




22-28 июля
2015 года
№ 30
(1094)

РОССИЙСКАЯ ОХОТНИЧЬЯ ГАЗЕТА

• ЕЖЕНЕДЕЛЬНОЕ ИЛЛЮСТРИРОВАННОЕ ИЗДАНИЕ ДЛЯ ОХОТНИКОВ, РЫБОЛОВОВ И ЛЮБИТЕЛЕЙ ДИКОЙ ПРИРОДЫ •

16+




**ВАЛЬДШНЕП
НА МАРКАХ**

7 стр.



**ИМПОРТО-
ЗАМЕЩЕНИЕ**

12 стр.



**СЕМЕЙКИНСКИЙ
МЕНЕСТРЕЛЬ**

21 стр.

Георгий СЛУЖБИН, охотовед

Методику ЗМУ 1980 года мне, по молодости лет, не довелось застать в действии, работать начал по Методическим указаниям, утвержденным Главохотой РСФСР в 1990 году. Так и шло почти 20 лет, пока на небосклон государственного управления охотой не взошла звезда охотоведа А.Е. Берсенева.

Принятые Минсельхозом России в 2009 году Методические рекомендации, где фамилия Берсенева стояла во главе списка авторов, продержались до 2012 года, в начале которого принявшее эстафету Минприроды издало печально известный приказ Минприроды России № 1. Затем реформаторский зуд руководителя Охотдепартамента резко обострился, и количество проектов и их версий перестало поддаваться учету. Большинство из них рассылалось письмами то Минприроды (Охотдепартамента), то его учреждения «Центрохотконтроль»; проводилось множество совещаний в Москве и в регионах. Только на официальном федеральном портале по размещению проектов нормативных правовых актов — а там публикуются окончательные, готовые к принятию версии — с ноября 2013 года до настоящего времени зафиксировано 5(!!!) попыток изменения методики ЗМУ. К учету 2015 года отрасль подошла с двумя методиками, причем Минприроды, утвердившее одну в качестве нормативно-правового акта, продвигало другую, принятую Центрохотконтролем.

И вот закатилась звезда А.Е. Берсенева, и забрезжил рассвет, диковинный, надо сказать, рассвет. В самую жару, когда все уже начали забывать о зимнем учете, Центрохотконтроль письмом от 15.06.2015 № 381 разослал органам исполнительной власти субъектов России, уполномоченным в области охоты и сохранения охотничьих ресурсов, проект приказа об утверждении новых Методических указаний по проведению ЗМУ, который планируется принять вместо Приказа Минприроды 2012 года. Письмо содержало просьбу представить в рабочем порядке свои предложения до 18.06.2015. Для

тех, кто не заметил: на изучение, осмысление, сравнение, поиск ошибок, недочетов, нестыковок и противоречий, а также на изложение их в письменном виде отвели два(!!!) рабочих дня. Впрочем, региональные охотоведы видели сроки и короче, они знают, что их мнение на самом деле никому неинтересно.

Этот проект знаменует собой во многом возврат к здравому смыслу методики 1990 года. Например, снимается требование обязательного использования навигаторов, так упорно и безотлагательно навязывавшееся А.Е. Берсеневым с 2012-го до 2015 года. Проект «от Моргунова» значительно ослабляет даже те требования, которые были предусмотрены Методикой ЗМУ от Главохоты 1990 года: не нужны тропления суточных следов и работу можно проводить на снегоходе. Битва за технический прогресс окончена. Охотдепартамент потерял вояду, охотуправления и хозяйства — деньги

и время, (особенно пострадают изготовители фальшивых треков, а ведь какой инновационный был бизнес). Я насчитал около 20 других существенных изменений. Часть из них представляет собой замену одной ошибки на другую, часть противоречит друг другу, но многое стало понятнее. Не надо гадать, что считать точкой отсчета. Маршруты можно рисовать и измерять заранее, независимо от факта. Заботливо сохранена возможность заранее рассчитать количество пересечений следов, необходимое для желанной квоты. При этом, как и прежде, можно запросто лишиться ее в результате произвольной выбраковки учетных данных.

Конечно, все это — только проект, возможно, он никогда не станет былью или станет совершенно другим.

Диковинность этого, все-таки в общем, просветления вот в чем.

Проект, как говорилось, разослал по регио-

нам Центрохотконтроль, учреждение, подведомственное Минприроды России, разослал за подписью Н.А. Моргунова. Это — для тех, кто не в теме, — руководитель незаурядный, он взошел на небосклон отраслевой госполитики вместе с А.Е. Берсеневым, без проблем уступал должность директора Центрохотконтроля Д.Д. Вачугову, А.А. Сицко, А.В. Филатову, но всегда возвращался. Он явно способен бежать самые трудные участки эстафеты, легко меняя продвигаемые концепции, и потому незаменим.

Но с обсуждаемым проектом Н.А. Моргунов превзошел самого себя, совершил, казалось бы, невозможное. Сопроводительное письмо содержит следующий текст: «Методические указания, вывешенные на сайте regulation.gov.ru, просим не рассматривать, т.к. они являются промежуточным вариантом и были размещены только с целью соблюдения



ИГРЫ В ЗМУ





Фото Сергея ГУЛЯЕВА

метод работы — «брать нахрапом», — начиная с вступления в должность до последних своих дней работы, практиковал пан директор Берсенев; Моргунов — его ученик, но ученик способный и старательный.

Возникает вопрос: как такое возможно с административной точки зрения? Может ли подведомственное учреждение вразрез Минприроды и его Охотдепартаменту напрямую призывать органы власти регионов к обсуждению и сбору предложений по проекту приказа, сдающего позиции Минприроды по всем фронтам?

Если это самодеятельность Н.А. Моргунова, нынешнему директору департамента С.В. Будилину стоит задуматься: нужны ли ему такие подчиненные, призывающие к саботажу установленного порядка принятия нормативных правовых актов и

может состояться содержательное, продуктивное отраслевое обсуждение перспектив ЗМУ.

Пока опыт охотдепартаментского извращения этого вида учета свидетельствует о том, что нынешних деятелей Центрохотконтроля, которым практика и достоверность учетных работ явно неизвестна и неинтересна, ни в коем случае нельзя допускать к разработке методики и ее совершенствованию.

Затраты на получение результата — информации о численности — не интересуют авторов Методик ЗМУ, они не несут никакой ответственности за свои действия и дискредитацию государственной власти в глазах охотпользователей, моральный и материальный вред, наносимый не только хозяйствующим субъектам в охотничьем хозяйстве, но и охотникам страны, имен-

По моему мнению, берсневская команда должна быть зачищена вся без остатка, так же, как зачищаются сегодня филиалы Центрохотконтроля, созданные по прямому указанию пана директора, под его хороших знакомых, в отдельных регионах страны.

установленных сроков принятия нормативных правовых актов».

Что это? Министерство официально размещает свой проект, а подчиненное ему учреждение столь же официально объявляет на всю страну: «Не обращайтесь внимания, это они так, для виду, вы мой проект читайте. Я круче и министерства, и федерального закона, установившего процедуру прохождения проектов».

На чем основана уверенность директора Центрохотконтроля, что органы власти в регионах подхватят брошенный шар и (стараясь угадать: попали ли они в тренд ожидаемых Моргуновым ответов) вернут его с нужными одобрениями? На одном, но железобетонном аргументе.

У подавляющего большинства региональных охотуправлений в Минприроды России находятся материалы по согласованию лимитов и квот добычи, а анализ, поиск ошибок, недостатков и подготовку заключений этих материалов вы-

полняют сотрудники Центрохотконтроля (хотя они очень неохотно признаются в этом). Поэтому в руках у Моргунова есть волшебный рычаг, посредством которого можно как ускорить согласование министерством лимитов и квот, так и затормозить этот процесс. Затормозить настолько, что в регионах просто физически не успеют подготовить лимиты и квоты, продвинуть их на подпись губернатору, утвердить и опубликовать до 1 августа текущего года. А выполнение этого условия является оценочным показателем выполнения губернатором переданных полномочий в сфере охоты, и в случае нарушения срока утверждения лимитов и квот (читай: неисполнения полномочий) губернатора мало интересуют причины задержки; вывод один — руководитель органа власти не справляется со своими полномочиями и подлежит замене на более способного (угодного Минприроде и расторопного). Конечно же, этот

к обсуждению «альтернативного» проекта с неизвестным авторством, минуя Минприроды.

Если же Н.А. Моргунов ниспровергает проект Минприроды по его же негласному указанию (поскольку самому министерству неудобно параллельно двигать два проекта), тогда думать надо не директору Будилину, а Генпрокуратуре и прочим ведомствам, проверяющим деятельность Минприроды и его учреждений. Проверка законности, соблюдения предоставленных полномочий, соответствия занимаемым должностям, выяснение преследуемых целей и задач позволит оценить ущерб, наносимый репутации государственной власти России.

По моему мнению, берсневская команда должна быть зачищена вся без остатка, так же, как зачищаются сегодня филиалы Центрохотконтроля, созданные по прямому указанию пана директора, под его хороших знакомых, в отдельных регионах страны. Только в этом случае

но поэтому их уже кто-то назвал не коротко, но емко: — это люди, которым предоставлено право вредить охотничьему хозяйству страны от имени государства. Этим все сказано!!!

За последние годы вся страна под методическим руководством охотдепартамент и Центрохотконтроля научилась одному: имитировать учет, подгонять его результаты под нужный ответ. Укрепилась круговая порука: хозяйства делают вид, что проводят ЗМУ, охотуправления делают вид, что контролируют, Москва — что проверяет. Но этот изоциренный механизм требует отдельного описания.

Пока у меня вопрос министру Донскому и директору департамента Будилину. А когда же вредительская деятельность ваших подчиненных будет своевременно оцениваться Минприродой и будут следовать «оргвыводы» — с государственного кресла на вольные хлеба?

Или вы за хаос и неразбериху?

РОГ-ИНФОРМ

ЭПИЗООТИЯ РАСШИРЯЕТСЯ

Анализ данных статистической отчетности по африканской чуме свиней (АЧС), подготовленный сотрудниками подведомственного Россельхознадзора ФГБУ «Федеральный центр охраны здоровья животных», свидетельствует о нарастающем тренде ее распространения в странах Евросоюза (ЕС). Если в Российской Федерации в 2015 г. зарегистрировано всего 18 вспышек АЧС, и волна эпизоотического процесса идет на спад, то в других странах Восточной Европы эпизоотический процесс АЧС стремительно расширяется, на что указывает и общая тенденция. Мерами, принимаемыми ветеринарными службами на территории Литвы, Латвии, Польши, Эстонии и Украины, остановить распространение АЧС пока не удается.

С момента первичного возникновения заболевания в странах ЕС прошло около полутора лет, и за это время там уже сформировалась обширная зона неблагополучия по АЧС. Несмотря на предпринимаемые действия, включающие: контроль над природным резервуаром (дикие кабаны), стемпинг-аут, карантин, контроль передвижения восприимчивого поголовья и зонирование, в странах восточной Европы почти ежедневно регистрируются новые очаги АЧС, что указывает на укоренение инфекции. Так, на 1 апреля 2015 г. с начала регистрации АЧС в ЕС было зарегистрировано всего 350 очагов, а на 25 мая 2015 г. их количество достигло 450, что составляет более половины от всего количества очагов за 8 лет эпизоотического неблагополучия России.

Учитывая научные анализы пространственно-временного распространения АЧС и картографический анализ развития эпизоотии в странах ЕС, в настоящее время можно говорить о возможности слияния зон неблагополучия Эстонии, Латвии и Литвы, а также спрогнозировать дальнейшее распространение АЧС в другие страны ЕС. В своих обращениях Россельхознадзор неоднократно предупреждал Еврокомиссию о недооценке риска АЧС,

ее стремительного распространения и угрозе для отрасли свиноводства и торговли.

Наращение эпизоотического процесса АЧС в 2015 году на Украине угрожает Российской Федерации, Республике Беларусь, Польше и другим сопредельным странам ЕС. Важным для понимания эпидемиологии и особенностей распространения АЧС в странах Восточной Европы является то обстоятельство, что на их территориях обитает огромное количество кабанов. Согласно данным ФАО численность кабанов на территории континентальной Европы достигает 4,5 млн особей. Высокая плотность поголовья этих животных усложняет контроль и искоренение АЧС в странах Евросоюза и может являться возможным путем прогрессии географического распространения АЧС. Еще одним немаловажным фактором опасности является то, что значительная часть свиноголовья стран Восточной Европы содержится в хозяйствах, не готовых по степени обеспечения биобезопасности противостоять проникновению возбудителя АЧС.

Одной из основных проблем распространения АЧС в странах Европы является использование разных подходов ветеринарными службами стран — членом ЕС в интерпретации термина — очаг заболевания. Так, эстонские службы обозначают очагом массив леса площадью до 200 км, а в последующих уведомлениях в МЭБ только добавляют новых инфицированных животных. Такой подход не дает возможность всецело оценить реальные масштабы эпизоотии и ставит под удар благополучие соседних регионов и стран, а также торговых партнеров.

Таким образом, ветеринарные службы охваченных АЧС стран не учитывают своего негативного опыта, позволяют возбудителю укорениться в популяции диких кабанов, что повышает риски распространения заболевания.

ФГБУ «ВНИИЗЖ» и Россельхознадзор выражают обеспокоенность масштабом распространения эпизоотии по АЧС на территории стран ЕС и Украины, информирует Пресс-служба ФГБУ «ВНИИЗЖ».

Елена КОНЬКОВА



Фото Александра НАЗАРОВА

ТАК ЧЕЙ ЖЕ ЖИВОТНЫЙ МИР РОССИИ?

В прошлом номере «РОГ», № 29, была опубликована статья Сергея Иванова «Ересирх» вятского охотоведения». В ней автор, референт НОУ «Институт природоресурсного и экологического права», поставил под сомнение тезис вятского охотоведа Леонида Грудева о том, что животный мир России является общенародным достоянием, и право на охоту гражданину России принадлежит с рождения. Также он не согласен с другими утверждениями автора и считает, что Грудев вводит в заблуждение читателей. Леонид Дмитриевич так прокомментировал эту заметку.

1. То что в нашей стране животный мир — общенародное достояние, это не мое изобретение. В моей статье четко указано, кто автор («РОГ» № 21). Цитирую: «Животный мир в нашей стране является общенародным достоянием (№ 52-ФЗ)». Как видим, дана ссылка на автора. В скобках указано (52-ФЗ) — это общепринятая аббревиатура Закона «О животном мире». Достояние народа — это не Грудев придумал, это нормы общеправового закона. Закон нужно читать, а не наводить «тень на плетень».

2. В моей статье действительно есть призыв. Цитирую: «Отсюда охотпользователям необходимо отобюрократить юридические силы и через региональные правительства и региональные парламенты начать конкретные юридические действия по отмене лимитно-лицензионной системы и полной ее замены нормативно-регламентационной».

Призывы к мобилизации юридических сил и конкретным юридическим действиям ну никак не походят ни на бунт, не на призывы на баррикады.

Отзыв С. Иванова на мою статью — это сугубо частные умозаключения, не имеющие никакого отношения ни к животному миру, ни к охотничьему хозяйству. Полагаю, что это словоблудие одного из сторонников властно-административных отношений и лимитно-лицензионной системы. Переход на личностные сравнения — доказательство того, что у оппонента нет никаких доводов.

С уважением к редакции и читателям, Леонид ГРУДЕВ

Производим и реализуем ГУМАННЫЙ КАПКАН КА-2 для отлова соболя, куницы, белки, хоря, колонка.

ЗАО «СКВИРЭЛ»
610014; г. Киров,
ул. Пугачева, 35
8(8332) 56-22-28;
8-922-668-10-09
squirrel.kirov@mail.ru

ЗАКУПАЕМ ПУШИНУ

taxidermy@yandex.ru +7 (916) 060-22-11
www.korsak.ru +7 (909) 663-00-04

Корсак
ХУДОЖЕСТВЕННО-ТАКСИДЕРМИЧЕСКАЯ СТУДИЯ

ИЗГОТОВЛЕНИЕ И ПРОДАЖА ТАКСИДЕРМИЧЕСКИХ ИЗДЕЛИЙ

повуаем сырье у населения



Уважаемые охотники, наши читатели!
Межсезонье на исходе. Впереди – открытие сезона летне-осенней охоты.
Ждем от вас интересных фотографий. Лучшие из них будут опубликованы в рубрике «Фото номера». Пожалуйста, укажите имя и фамилию автора фото и приложите короткий текст (где, когда и как проходила охота). Фотографии в электронном виде присылайте на почту бильд-редактора «РОГ»: foto-rog@mk.ru с пометкой «Фото номера».
При пересылке по электронной почте не сжимайте их, оптимальный объем – не менее 1 Мб.

11–12 июля в Тюнежском охотхозяйстве прошел Фестиваль охоты с подружками собаками. В субботу охотники и их питомцы соревновались в поле, охотясь на фазанов. В воскресенье определялись лучшие по подаче битой дичи.

Материал см. на стр. 18.

Фото
Сергея ГУЛЯЕВА



РОГ-ИНФОРМ

ОТЧЕТНО-ВЫБОРНАЯ КОНФЕРЕНЦИЯ ВЛАДИМИРСКОГО ООИР

11 июля 2015 года Общественная организация «Владимирское областное общество охотников и рыболовов» провела очередную отчетно-выборную конференцию. Сформирован состав правления областной организации. Председателем правления вновь избран Сергей Степанович Жуков.

Центральное правление Росохотрыболовсоюза поздравляет членов Владимирского ООИР с успешным проведением этого важного уставного мероприятия, а С.С. Жукова и других членов правления — с оказанным им доверием охотников и рыболовов Владимирской области. Желаем владимирской организации и ее новому руководству дружной и эффективной работы!

Центральное правление
«Росохотрыболовсоюза»

ПЕРВЫЙ ВОЛК НА ВАБУ

Как сообщает Управление охраны и использования животного мира Кировской области, 9 июля 2015 года в два часа ночи, в семи километрах от п. Мирный, в охотничьих угодьях Оричевского общества охотников на вабу добыта двухгодовалая волчица. Это первый хищник, добытый на вабу в этом сезоне.

Волчица добыта в рамках регулирования численности бригадой охотников под руководством охотинспектора по Оричевскому району А.А. Вохмянина. Добыл зверя госинспектор по Унинскому району И.А. Вахрушев, подманил хищника госинспектор охотуправления О.Н. Шалагинов; в коллективной охоте также участвовали члены Оричевского общества охотников: Новоселов М.А., Даулов С.А., Вычугжанин А.В.

Охотники знали, что на торфополях Пищальского торфопредприятия живет стая волков, туда и было решено поехать. Вабить начали с вечера, но волки не отвечали и только на рассвете хищник ответил на призыв вабыльщика.

Волчица выскочила на номер Ивана Вахрушева, и стрелок не подвел, с одного выстрела

из гладкоствольного ружья картечью 5,6 мм он добыл зверя.

После удачного выстрела О.Н. Шалагинов попытался еще раз выманить волков на номера, один зверь отозвался, но не вышел. По предварительным данным в выводке, кроме взрослого самца, осталось 5-6 молодых волков.

В ближайшее время охота на эту стаю в целях регулирования численности волка будет продолжена.

ОКОЛО ФЕРМЫ ЗАСТРЕЛИЛИ ТРЕХ МЕДВЕДЕЙ

Сотрудникам отдела государственного охотничьего надзора Минприроды Мурманской области пришлось застрелить трех медведей, которые повадились приходить за едой на свалку у поселка Пушной Кольского района. Об этом сообщается на сайте регионального министерства.

Медведей привлекала несанкционированная свалка, которую местное предприятие по выращиванию пушного зверя организовало для того, чтобы заготавливать тушки песцов.

Сотрудникам министерства при поддержке охотников Мурманской области удалось отогнать четырех медведей. Для этого применялись устройства типа «Сигнал охотника», а также производились выстрелы в воздух. «Однако три других медведя, находясь непосредственно на самой несанкционированной свалке, воспринимая указанную территорию в качестве собственной, повели себя агрессивно и попытались напасть на сотрудников, в результате чего были отстреляны», — рассказали в областном Минприроды.

В ведомстве пообещали найти виновных в нарушении экологического законодательства и наказать их.

В октябре прошлого года медведь вышел к селу Новогорное в Томской области и напал на местного жителя, искавшего на свалке металлолом. Мужчине удалось отбиться от хищника системным блоком. За несколько недель до этого охотники застрелили медведя, забредшего в село Уолбу Абыйского улуса Якутии.

Источник: <http://lenta.ru/news>

В ПОДМОСКОВЬЕ ОТКРЫВАЕТСЯ ОХОТА С ПОДРУЖЕЙНЫМИ СОБАКАМИ

Председатель Правления МСОО «МОИР» В.М. КИРЬЯКУЛОВ подписал Распоряжение № 21 от 9.07.2015, в соответствии с которым:

1. Руководителям ОРХ МСОО «МОИР» приказано организовать охоту на пернатую дичь с собаками охотничьих пород (континентальными и островными легавыми, ретриверами и спаниелями) и ловчими птицами в летне-осеннем сезоне 2015 года, выдачу разрешений и путевок на охоту в следующие сроки:

1.1. С собаками перечисленных выше породных групп и ловчими птицами:

- на болотно-луговую дичь (бекас, гаршнеп, коростель, дупель (дупель — кроме гнездовой популяции) и др., см п. 35.2 Правил охоты) — с утренней зари 25 июля по 15 ноября;
- на боровую дичь (рябчик, вальдшнеп) и полевую дичь (серая куропатка, перепел, вяхирь, горлицы) — с утренней зари 5 августа по 31 декабря.

1.2. Охота на пернатую дичь с одной подружейной собакой осуществляется с участием не более трех охотников, каждый из которых должен иметь охотничий билет, действующее разрешение на хранение и ношение охотничьего оружия, разрешение на добычу охотничьих ресурсов и путевку, выданные в установленном порядке (п. 3.2 а, б, г; п. 45 Правил).

1.3 Охота с ловчими птицами на пернатую дичь осуществляется в период с 25 июля по 31 декабря. В случае осуществления охоты с ловчими птицами, помимо охотничьего билета, разрешения и путевки, необходимо разрешение на содержание и разведение таковых в полувольных условиях или искусственно созданной среде обитания (п. 52 ФЗ «О животном мире»).

1.4. При использовании на охоте собаки или (и) ловчей птицы они должны быть вписаны в путевку.

1.5. В связи с неблагополучием ряда районов области по бешенству оформлять документы на охоту с применением собак только при наличии действующей отметки в ветеринарном

свидетельстве о вакцинации данной собаки от бешенства. Инструктировать охотников о мерах ветеринарно-санитарной безопасности.

2. Согласно нормам допустимой добычи пернатой дичи на одного охотника в день (п. II Приложения к распоряжению Минсельхоза М.о. от 12.04.2012 № 48) составляют:

Рябчик — 2 особи в сутки на одного охотника.

Вальдшнеп — 5 особей в сутки на одного охотника.

Глухарь — 1 особь за сезон охоты на одно охотничье угодье (охотничье хозяйство).

Тетерев — 1 особь за сезон охоты на одно охотничье угодье (охотничье хозяйство).

Болотно-луговая дичь: 10 особей в сутки на одного охотника.

Серая куропатка — 2 особи в сутки на одного охотника.

Перепел — 10 особей в сутки на одного охотника.

Вяхирь, горлицы — 5 особей каждого вида в сутки на одного охотника.

Пропускная способность охотничьих угодий при производстве охоты на боровую дичь, за исключением глухаря и тетерева, в летне-осенний период устанавливается из расчета 5 га лесных участков на одного охотника, при производстве охоты на глухаря и тетерева из расчета — одно охотничье угодье (охотничье хозяйство) на одного охотника.

Пропускная способность охотничьих угодий при производстве охоты на болотно-луговую и полевую дичь в летне-осенний период устанавливается из расчета 5 га соответственно водно-болотных и сельскохозяйственных угодий на одного охотника.

Руководителям структурных подразделений МСОО «МОИР» предписано усилить контроль за правильным оформлением разрешений и путевок на охоту подотчетными лицами; принять меры для максимального возврата разрешений. Требовать от охотников обязательного заполнения таблиц данными по количеству и видовому составу добытых охотничьих ресурсов, а в случае, если охота оказалась нерезультативной, делать соответствующую отметку. Разъяснять охотникам необходимость сдачи заполненных разрешений в установленные сроки для практики ведения охотничьего хозяйства.



Сергей БУСЛАЕВ, биолог-охотовед, г. Иваново, фото автора

ЗА ПРАВО НА ОХОТУ С ПРИЛЕТА!

Только после Пасхи стало похоже, что нынешняя весна на подходе. А до этого великого праздника — стужа и снег, морозом скованные заливы и плесы, и негде вызарить подсадных. Зато в страстную неделю перезимовавшая утва вволю оттянулась на сбросивших лед мелководьях, отчаянно барахтаясь в долгожданной воде и осаживая поначалу всю замеченную пернатую живность...

Открытию, 18 апреля, в привычных местах охоты с подсадной уткой воды не оказалось. Спасение нашлось на Лухской реке, особенностью которой является половодье при любом погодном раскладе. Из всех ивановских рек бассейна Клязьмы — Лух протекает по самым низким участкам местности, поэтому в его пойме всегда имеется множество заливных мелководий, привлекающих самых разных представителей водоплавающей дичи.

...На Лухе вода продолжала прибывать до четвертого дня охотничьей десятидневки, но к последним выходным поставленный еще в открытии на бойком месте шалаш оказался далеко на суше. Его перенос был неизбежен, и, «справив новоселье», на закрытии сезона охотились на полюбившейся затопленной лу-

«традиционными», на мой взгляд, следует считать любителей добывать селезней с использованием подсадных уток. Только вот осуществить с полным удовольствием предоставленную им десятидневную возможность охоты и то не всегда удается. Наверное, нет нужды рассказывать о сложностях содержания и разведения уток, особенно в городских условиях, ради скоротечного весеннего сезона. И только беззаветная любовь истинных хранителей традиций охоты с русской ученой уткой (термин С.Т. Аксакова) позволила сохранить их уникальные породы и своеобразный, неповторимый колорит самого процесса ее проведения.

По моему глубокому убеждению, в целях сохранения традиций старинной русской охоты и для реализации своего законного права владельцы подсадных уток должны получить



— категорически запрещается всякая ходовая охота, стрельба по стаям птиц, каким-либо другим птицам, кроме селезней уток и с любых лодок.

Считаю, что проведение охоты на селезней с пернатými помощницами в ранние сроки возможно пока только на высоком организационном уровне при условии заинтересованности в дополнительных доходах арендаторов охотугодий.

На Втором областном состязании подсадных уток, прошедшем 4 апреля 2015 года на реке Линде в Нижегородской области, многие

бела дня прилетит на звук криканья даже самого примитивного манка. Добыча перелетных птиц, идущих гнездиться на бескрайние северные просторы, где практически нет охотников, менее ущербна, чем отстрел селезней своей местной группировки в центральных областях густонаселенной России.

Прошу любителей весенней добычи селезней с использованием манных птиц поддержать мою публикацию своими выступлениями на страницах газеты «РОГ». При наличии откликов и статей по данной теме просить редакцию направить обобщенный материал в департамент



говине. Отменная работа четырех из пяти наших чубарых уток подарила немало счастливых и памятных событий на утренних зорях и порадовала количеством принятых селезней.

На охоте с подсадными удалось провести всего пять зорь. Досадно, но только-только разработавшихся на вольных водах товарок пришлось увозить в места постоянной дислокации и размещать по тесным сараям и клеткам до следующего сезона.

Несмотря в целом на результативную охоту с подсадными, хочу отметить особенность, характерную для большинства сезонов весенней десятидневки в условиях Ивановской области. Это отсутствие пролетных селезней. Так, в 2015 году основная миграция утиного племени завершилась за неделю до открытия. Многотысячные стаи самой разной утвы нашли приют на просторах Волги, поскольку малые и средние водотоки не дали разлива, а замкнутые водоемы стояли подо льдом. В другие годы, случалось, пролет начинался чуть ли не за месяц, а заканчивался за 1,5–2 недели до открытия весенней охоты. В итоге трофеи охотников состояли из селезней местной группировки, и после одной-двух зорь на лучших присаженных местах подсадные уже старались впустую, изредка осаживая какого-нибудь беспризорного ворюгу.

Но настоящая беда для записного «подсадника» заключается в невозможности охоты с манными утками в темноту, поскольку их подлинное назначение никогда не раскроется в полной мере при недостатке пролетных селезней. Так и случилось на последней весенней охоте, когда по темноте заркие квачки наших чубарых барынь оказались бесполезны из-за отсутствия резерва мигрирующих водоплавающих птиц.

Среди почитателей весенней охоты на массовые виды (кроме глухаря и тетерева) самыми

возможность добывать селезней с начала их весеннего пролета. Ведь имеют же предпочтения на охоту в более ранние сроки хозяева легавых собак и ловчих птиц. А наши братья-славяне из соседней Беларуси дали возможность своим гражданам до двух месяцев (но не более 28 дней по решению арендаторов угодий) добывать весной пролетных водоплавающих. И не волнуют их проблемы каких-то озабоченных разноцветных партий и движений!

Предлагаю нашему профильному департаменту и его новому руководителю самым серьезным образом рассмотреть этот вопрос и внести необходимые изменения в Правила охоты.

Палагал бы возможным предоставить долгожданное право любителям охоты с подсадными утками на территории Европейской части России добывать селезней исключительно на арендованных юрлицах и ИП территориях, с 15 марта по пятницам, субботам и воскресеньям, до установления общих сроков весенней охоты в конкретном регионе. Этот вопрос, как и вопрос об усилении ответственности за нарушения правил охоты в весенний период, должен решаться на федеральном уровне.

На местном же уровне, через параметры охоты (которые, кстати, так и не разработаны в Ивановской области), при охоте на селезней с начала пролета, необходимо отразить следующие моменты:

- при производстве охоты каждый участник должен иметь подсадную утку;
- конкретное место охоты определять по согласованию с арендатором угодий;
- строго ограничить время проведения охоты, установив дневной запрет с 9.00 до 18.00 часов;
- охота с подсадной уткой производится только из искусственных скрадков и укрытий;

Наши братья-славяне из соседней Беларуси дали возможность своим гражданам до двух месяцев добывать весной пролетных водоплавающих. И не волнуют их проблемы каких-то озабоченных разноцветных партий и движений!

участники высказывались за возможность проведения весенней охоты с начала пролета водоплавающих и необходимости добиваться этого права всеми разрешенными и доступными способами. Противоположная позиция «клопимповцев» о сроках добычи селезней после начала гнездования уток, «по желтой воде», для поволжских охотников неприемлема. Разве можно сравнить первых пролетных «матерущих» селехов-настовиков с плоскими местными натоптышами? Да и какой интерес у записного охотника с подсадной сманить в мае всякого безбрачного ворюгу, который среди

охоты для принятия конкретных решений по увеличению сроков проведения весенней охоты для владельцев подсадных уток.

Реализация права охоты с подсадной уткой на селезней с начала пролета в своих, российских, водных угодьях по установленным российским нормам и правилам должна способствовать сохранению традиций русской охоты, а также формированию у охотника высокой степени нравственности и ответственности за свои действия по использованию общенационального достояния — животного мира России.

ООО НАУЧНО-ПРОИЗВОДСТВЕННАЯ ФИРМА «СФЕРА»
г. Нижний Новгород

(831) 413-12-95, 413-48-55,
e-mail: dir@npf-sfera.ru,
наш сайт: www.манок-беркут.рф

Электронные манки «Беркут»

- ◆ (30 голосов) — от 5500 руб.
- ◆ Запись индивидуальной фонотеки — 800 руб.

«Беркут PROFHUNT»

- ◆ (185 голосов) — от 7200 руб.

«Беркут ДУ»

- ◆ (185 голосов) — дистанционное радиоуправление. Радиус действия до 100 метров, 11900 руб.

Гарантия на все изделия 1 год.

Продается обустроенное ОХОТНИЧЬЕ ХОЗЯЙСТВО

17,6 тыс. га. Свердловская область. Лось, кабан, медведь. Полувольное содержание олень, марал (загон 53 га). Полный комплекс биотехнических мероприятий.

8 912 2448649
mammonov@mail.ru



Дмитрий ВАСИЛЬЕВ, фото автора

**Человек полагает, а Бог располагает!
Точнее не скажешь! Да вот только никогда
не думаешь о чем-то плохом, строя планы
на предстоящую весну...**

ПЯТЬ ДНЕЙ НА ВОЛОГОДЧИНЕ

А они, были, как всегда, грандиозные! Липецкая, Московская, Ивановская, Тверская! Разве я мог тогда знать, что ничему этому не сбыться! Что мой сын окажется на волоске от смерти, и сколько придется пережить нашей семье, чтобы справиться с этой бедой...

Два месяца мы боролись за его жизнь, и наконец болезнь отступила! Низкий поклон и безмерная благодарность всем врачам, родным и друзьям, искренне помогавшим нам! Моим однокурсникам-охотоведам, поддержавшим меня в трудную минуту! Спасибо вам!

Но мы бы не были охотниками, если бы стойко не переносили все тяготы и лишения, выпавшие на нашу долю! Не в наших правилах ныть и прогибаться под ударами судьбы! Трудности лишь укрепляют волю и закаляют характер! И мы, стиснув зубы, идем к своей цели несмотря ни на что! Лишь потом, обернувшись и стерев пот со лба, устало произнесем: «Охота пуще неволи!..»

Давно приглашал меня к себе в Вологду однокурсник Сергей Соколов. Да только, когда заходила речь об этом, глаза жены просто наливались кровью — три недели пропадали на охоте, и все мало! И поездку приходилось в который раз откладывать!

Ее понять можно... Совесть надо тоже иметь...

А тут сама, благословив, отпустила со словами: «Езжай, отдохни, мы справимся...»

И вот несет нас троих «железный конь» в вологодские края. За рулем мой тезка Дима Петров, я и соблазнительница утиных сердец подсадная Маня. Барабанит по крыше дождь, недовольно покрикивает в корзине утка, в который раз подскакивая на ухабах. Погода не радует, но мы, как всегда, надеемся на лучшее...

Вологодчина встречает солнечной погодой и крепким рукопожатием Сергея. С комфортом размещаемся в отдельном доме. Сергей, выписав путевки, вводит в курс дела и вскоре уезжает в рейд. У него сейчас жаркая пора! До вечерней зорьки еще часов пять, но отдыхать времени нет! Да и соскучился я по лесу, по весенним запахам, журчанью талых вод, лесным пейзажам... Тем более места новые, незнакомые! Разведка нужна, без нее никак!

Первым делом решаем обследовать реку, протекающую рядом с деревней. Но на протяжении четырех километров нет ни одного подходящего места! Неудивительно, что за это



ЧАСТЬ 1

буждения после долгой зимы! Сосняк расступился, обнажив края большой поляны. В низине виднелось зеркало небольшого залива, спрятанного в залитых водой кустах. Прямо перед заводью находился бугорок, на котором росли две старые ели. Лучшего места для шалаша трудно придумать! Стараясь не шуметь, переходим ручей и приступаем к постройке скрадка. Основанием служит одна из елей. Мешающие зеленые лапы аккуратно срезаем и оставляем в сторонке. Четыре кола привязываем к стволу ели и обтягиваем маскировочной сетью. Колеруем срезанным лапником, и шалаш готов. До начала тяги осталось два часа. Это время решаем провести в шалаше, а заодно выкупать подсадную, уставшую от долгого пути, дать ей привыкнуть к новому месту, почистить и смазать перышки.

Достаем из воды подсадную утку, добытых селезней и встаем на заранее выбранные места на поляне. Уже протянуло четыре вальдшнепа, но все идут над сосновым лесом, игнорируя нашу поляну! Не могу понять их полет, ведь там густой сосняк, ни просек, ни полянок, ничего! А они как заколдованные летят вне выстрела! Тринадцатый, наконец, наплывает на меня в штк! Ловлю длинный нос кулика на мушку и, обогнав ствол, жму на спусковой крючок. Гремит выстрел, и вальдшнеп, оборвав свой полет, по наклонной падает в сторону стоящего друга. Я удовлетворенно опускаю ружье, но хитрый кулик, сделав вираж у самой земли, пронесся в шаге от оторопевшего Димки! Ай да хитрец! Только и смог выкрикнуть в след скрывшейся между сосен птице, оставившей с носом двух охотников! Темнота накрыла все вокруг, сделав ее обитателей невидимыми для наших глаз. Вечерка была великолепной!

Пора возвращаться на базу. За ужином решаем поехать с Сергеем утром в рейд. Посмотреть уголья, найти интересные места для последующих охот. И если понравится, остаться, пока он будет инспектировать закрепленный за ним участок.

На следующее утро погода испортилась. Пошел дождь, задул пронизывающий северный ветер. Неплохая погода для охоты на гуся! И охотники были. Они терпеливо ждали свою удачу, сидя в скрадках, шалашах и окопах, окруженные пластиковыми и фанерными обманками. Не многие занимали правильные места и правильно маскировались, но все добросовестно выполняли закон, и это радовало. А опыт придет с годами, было бы желание. За время рейда мы увидели одну стайку гусей и не поймали ни одного браконьера.

К вечеру дождь прекратился, выглянуло солнце, стих пронизывающий ветер. Земля парила, согреваемая его теплыми лучами.

На вечерку решаем ехать на разлив, что в пяти километрах от деревни. Сколько сможем, проедем на машине, остальное пешком.

Натужно урча, наш «боливар», мотаясь из стороны в сторону, выбрасывая ошметки грязи, упорно полз вперед, форсируя затопленные низины и канавы на своем пути. Все, дальше дороги нет! Известную поговорку с крутым джипом проверять на себе не хотелось! Лучше подольше пройти пешком, чем всю ночь вывозить машину из грязевого плена. Выгружаемся. Берем корзину с уткой, снаряжение, оружие и выдвигаемся вдоль реки в поисках разлива. Тихий солнечный вечер обещал хорошую охоту! Мокрая от дождя земля парила, смешивая лесные ароматы, словно приправы в кипящем котелке. Запах влажной хвои смешивался с ольховым ароматом, создавая неповторимый терпкий лесной вкус! Речные шумные воды источали свежий запах рыбы, идущей на нерест...

ОБ АВТОРЕ

Дмитрий Васильев наш давний постоянный автор. Он прислал нам очерк о весенней охоте этой весной на Вологодчине, который мы разбили на несколько частей.

Родился в семье охотника в 1976 году. С пяти лет увлекся охотой и по сей день не мыслит себя без этого занятия. В 1994 году стал членом Щелковского общества охотников и рыболовов и начал охотиться уже полноправным охотником! В 1995-м окончил Фрязинский колледж электроники и в июне 1995 ушел служить в ряды Вооруженных Сил РФ. Служил в инженерных войсках, сапером. В 1997-м после окончания службы пошел на службу в милицию. В 2003 году окончил Московский государственный университет сервиса, факультет электроника и аппаратуростроение. В данный момент учится на последнем курсе Российского государственного аграрного заочного университета на факультете охотоведение. Служит в полиции в звании капитана.

Гремит выстрел, и вальдшнеп, оборвав свой полет, по наклонной падает в сторону стоящего друга. Я удовлетворенно опускаю ружье, но хитрый кулик, сделав вираж у самой земли, пронесся в шаге от оторопевшего Димки! Ай да хитрец!

время я не поднял ни одного селезня. Значит, нужно искать в лесу. Как раз Сергей говорил о зарастающей лесной поляне в низине, в которой протекает ручей. «Убьем двух зайцев», посмотрим место для вечерней тяги и, если повезет, найдем подходящее место для охоты с подсадной, построим шалаш».

Оставляем машину на краю поля и по едва заметной тропинке заходим в лес. Голова закружилась от волнующих ароматов пробуждающейся природы! Терпкий запах сосновой смолы смешался с ароматом багульника и влажного мха, прелой листвы и талого снега! Я жадно вдыхал полной грудью этот воздух, закрыв глаза от переполнявшего меня удовольствия! Я уже и не надеялся, что окажусь этой весной в лесу! Димка смотрит на меня с удивлением и не может понять моей детской радости, переполненного счастьем и восхищением влажного взгляда. С этим чувством надо родиться! И если ты вдохнул этот запах в пять лет, не забудешь уже никогда! И будешь ждать каждый год с нетерпением, чтобы ощутить его пьянящий аромат вновь и вновь...

Не спеша идем по лесной тропинке, петляющей между молодых сосен, в направлении поляны. Слева послышался нежный посвист рябего петушка, зовущего свою подругу. Справа отчитывала кому-то года кукушка, колотил старую ель трудолюбивый дятел. Лес переполняли тысячи птичьих голосов, создавая непередаваемую атмосферу всеобщей радости и про-

Оказавшись на воде, Маня приступает к проведению туалета. Пополоскав и смазав свое оперенье, она дала первую квачку, за ней последовала вторая, третья. Буквально через несколько минут мы услышали всплеск приводнившегося селезня и его нежное «жвяк-жвяк», правее по ручью. Увидеть его мешали кусты, и я ждал, когда он выплывет на наш плес. Красавец селезень неожиданно появился на водной глади нашего плеса, выплыв из-за травянистых кочек, залитых талой водой. Медленно просовываю ствол ружья в бойницу шалаша и беру на мушку зеленоголового кавалера. Хотя и расстояние было небольшим, влеченный страстью селезень не обратил на грозящую ему опасность никакого внимания! За что и остался лежать рядом со своей коварной соблазнительницей, став первым трофеем в эту весну! Машка, проводив в последний путь своего ухажера минутой молчания, как ни в чем не бывало, продолжила созывать кавалеров. Ее соблазнительный голос эхом разносился по сумеречному лесу, коварной сиреной зазывая селезней для последней любви. Детской пищалкой послышался призывный голос связы, и в тот же миг на огромной скорости на заводь спикировал красноголовый ухажер. Димкин выстрел ставит точку в этой любовной драме, заставляя «красноголовика» закружиться рядом с Машкой в последнем танце. Поздравляем друг друга с полем! Ухо улавливает волнующие звуки тянущего над лесом вальдшнепа «хор, хор, цви», «хор, хор, цви!» Началось!

МЕХОВАЯ ФАБРИКА «РЫСЬ» www.shkyrki.ru



- ВЫДЕЛКА МЕХА**
- * Выделка мехового сырья (бобр, лиса, выдра, медведь, волк, соболь, норка, куница и т.д.);
 - * Таксидермические работы (ковры, головы, чучела...);
 - * Стрижка меха, покраска меха, покраска шуб, жилеток, воротников и т.д.;
 - * Пошив меховых изделий (шуб, жилеток, ковров, воротников, шапок) на заказ;
 - * Ремонт и перделка меховых изделий;
 - * Покупка мехового сырья.

ГРАФИК РАБОТЫ: понедельник—пятница с 9:00 до 20:00 (без обеда), суббота с 10:00 до 19:00 (без обеда), воскресенье с 10:00 до 17:00.
Пос. Малаховка, Красковское шоссе, д. 2 (черные кованые ворота у станции Малаховка),
8-495-501-12-36, 8-965-288-51-98 (Анна),
8-903-189-91-72 (Оксана)



Сергей СМОЛНИН, фото автора

После статьи о южноафриканских патронах РМР пришло несколько писем. Читатели просят рассказать, что происходит на рынке патронов для нарезного оружия? Некоторые пишут, что вообще проблем нет, в продаже есть и отечественные и импортные патроны практически любых калибров. Мне стало интересно, и я решил посетить несколько магазинов и посмотреть, что же реально есть в наличии.

Вооружившись списком редких калибров от своих знакомых, которые особенно стеснялись, что все пропало и патронов их калибров найти нельзя, я проехался по магазинам.

В общем и целом можно констатировать, что проблема с нарезными патронами практически решена, у крупных «игроков» рынка есть практически любые калибры: .338 LM — есть, .338-375 WM? — пожалуйста! Правда, ценники отнюдь не радуют, цена за один патрон редких или «африканских» калибров перевалила за 1000 рублей за штуку и даже банальный отстрел в ОЛПР обойдется владельцу в 3000 руб., только по патронам, но лучше так, чем совсем ничего.

Из плюсов латунная гильза и пуля, из минусов — этот патрон в европейском рейтинге стоит чуть выше отечественных боеприпасов, то есть, по сути, является валовым боеприпасом.

В продаже есть и Winchester и Norma, Federal и Sako, причем в большом разнообразии калибров и пуль. Эти марки примерно одинаковы по качеству и считаются хорошими патронами для охотничьей стрельбы и тренировок. Цены на них также примерно одинаковы и в московских магазинах колеблются в зависимости от калибра и типа пули от 190 до 300 рублей. Имеются в виду обычные калибры. Разные «магнумы» и экзотика стоят заметно дороже.

Вторая группа боеприпасов — недорогие патроны с приемлемыми, для охотничьих целей, показателями, такие как РМР, Selier&Bellot. Первые мало известны у нас, да и в Европе не особо распространены, зато практически вытеснили другие, даже более дорогие, марки в Африке, и, думается, не зря, поскольку по соотношению цена/качество у них практически нет конкурентов.



Цены на них сегодня в России близки, от 100 до 200 руб., в зависимости от калибра, причем РМР немного дешевле, то есть .308 от РМР будет дешевле аналогичного патрона от Selier&Bellot.

Третья группа, назовем их валовыми патронами, на нашем рынке представлена отечественными боеприпасами, к сожалению, среди них до сих пор не появилось «нормальных охотничьих патронов», как и ранее большинство боеприпасов имеет стальную гильзу, стальную, плакированную пулю крайне примитивной конструкции. Зато цена этих патронов очень радует, от 8 до 25 руб. за штуку, что, безусловно, ставит их вне конкуренции, особенно если вы имеете оружие с хромированным стволом.

Между групп попали югославские патроны РРУ, они совсем недавно появились на нашем рынке; из плюсов латунная гильза и пуля, из

минусов — этот патрон в европейском рейтинге стоит чуть выше отечественных боеприпасов, то есть, по сути, является валовым боеприпасом, с одним большим отличием — он из латуны, что дает возможность использовать его в любом оружии с любым типом стволов. У нас его цена составляет от 70 до 100 руб., при этом он существенно дороже отечественного, но немного отличается от РМР. Наверное, было бы интересно оттестировать два этих бренда на кучность.

Из всего сказанного можно сделать вывод: проблема с патронами для нарезного оружия явна прошла свой пик, и будем надеяться, что дальше будет лучше. Найти патроны практически любого калибра, по крайней мере в Москве, возможно, но цена на редкие калибры отнюдь не радует.

ГДЕ ПАТРОНЫ?

КОЛОНКА РЕДАКТОРА

НАЛОГОВЫЕ НОВОВВЕДЕНИЯ



Мои статьи начинают приносить плоды: приходят письма с вопросами, а некоторые читатели присылают и очень интересную информацию.

Вот пример С.И. Акиншин пишет: «МВД РФ предложено 6 июня 2015 года заменить сборы госпошлиной, прописав ее ставки в Налоговом кодексе РФ. Предлагается установить, по мнению МВД РФ, следующую госпошлину.

Лицензия на приобретение, экспонирование, коллекционирование оружия или патронов — взимать 2000 рублей.

За выдачу или продление на хранение, ношение, использование, ввоз, транспортировку и иные действия с оружием и патронами взимать 500 рублей.

Переоформление лицензии и разрешения — взимать 250 рублей.

За разрешение на хранение (ношение) гладкоствольного, пневматического и спортивного оружия взимать 500 рублей.

Больше всего от такой реформы пострадают физические лица (налогоплательщик), затраты на лицензию возрастут в 66,7 раза. Зато, по оценке МВД РФ, повышение ставок позволит увеличить доходы федеральной казны на сумму в 2 млрд рублей в год от охотников и стрелков. Только вот сроки действия этих лицензий и разрешений не прописаны, на какой срок они будут действовать на: 5, 10, 15 лет?

Действующие ставки сборов были утверждены правительством РФ еще в 1998 году, но они незаконны. Потому что нарушен Налоговый кодекс РФ, статья 4, пункты 1, 2, 3, 5; 6. В Налоговом кодексе РФ я не нашел ни сборов ни налогов на этот счет, а раз они не внесены в него, значит они незаконны (статья 7).



Все налоги и сборы, взимаемые с налогоплательщиков, обязаны быть прописаны в Налоговом кодексе РФ, а те, что не прописаны, незаконно взимаются.

Еще одно нововведение: 27 мая 2015 года правительство РФ внесло в ГД РФ законопроект применение сотрудниками Федеральной службы исполнения наказаний физической силы, спецсредств и огнестрельного оружия. Согласно документу, допускается использовать против заключенных боевые приемы борьбы, если несиловые способы не действуют. Также разрешено использование палок, газов, световых, акустических средств, электрошоковых и светошоковых устройств, служебных собак, водометов. Так что думайте, «господа» браконьеры, стоит ли овчинка выделки?

10 июня 2015 года ГД РФ в третьем чтении приняла изменения в УК РФ и КАП РФ — за незаконное изготовление, переделку или ремонт огнестрельного оружия группой лиц — наказывается в виде лишения свободы на срок от трех до семи лет (ранее от двух до шести лет).

Как мы видим, практически каждый месяц владельцы оружия озадачивают новыми изменениями в законе, и далеко не всегда эти изменения носят прогрессивный характер.

Александр Кудряшов

Альберт ГОРБАЧЕВ

Разбирать подробно нормы Закона «Об оружии» РФ в рамках данной заметки считаю нецелесообразным. Основная задача — выявить неопределенность с вводом в оборот оружия, имеющегося у населения Крыма, в законодательный оборот РФ. Да, конечно, был принят Федеральный закон от 29.12.2014 № 469-ФЗ «Об особенностях оборота оружия в Республике Крым и городе федерального значения Севастополе», которым должна была быть решена проблема ввода оружия в оборот, но данный закон содержит в явном виде в себе огромную «дыру», а именно ссылается на Государственный кадастр оружия. Проблема заключается в том, что данный Кадастр не ведется в каком-либо виде на территории РФ примерно с 2000 года, деньги на его ведение и разработку, конечно, выделяются, но по неясной причине Кадастра в современном актуальном виде НЕТ!

Если обратиться к действующему оружейному законодательству, то из него будет следовать, что Кадастр должен утверждаться ЕЖЕКВАРТАЛЬНО Правительством Российской Федерации или по его поручению федеральным органом исполнительной власти, осуществляющим функции по оказанию государственных услуг, управлению государственным имуществом в сфере технического регулирования и метрологии, совместно с федеральным органом исполнительной власти, осуществляющим функции по выработке и реализации государ-

КРЫМСКАЯ ПЕТЛЯ

«Нельзя быть слишком богатым, слишком здоровым и слишком вооруженным» — с таких слов хотелось бы начать данную заметку. Вообще, если говорить в целом, необходимо понять, что оружейное законодательство уже несуществующего сейчас государства Украина значительно отличалось от принятого в РФ Закона «Об оружии».

ственной политики и нормативно-правовому регулированию в сфере внутренних дел.

Но с 1 июля 1997 года, когда вступил в силу нынешний Закон «Об оружии», Кадастр ни одним из этих органов ни разу не пополнялся, можно даже сказать, в целях исполнения закона об оружии он даже не был образован. Можете представить, сколько прошло кварталов с 1997 года, а ведь где-то есть лица, которые отвечают за ведение данного Кадастра, которые получают зарплату все это время, не говоря о том, что наверняка выделяются гигантские средства на его «содержание».

Собственно, к чему все это в конечном итоге приводит? А все очень просто, если в Кадастре нет оружия, то его, согласно указанному 469-ФЗ, можно у жителей Крыма свободно изымать, что в настоящее время активно и происходит. Действительно, законодателям оказалось гораздо проще заставить всех владельцев ору-

жия сдавать мочу под присмотром сотрудника полиции при принятии законопроекта 157425-6, чем вести какой-то Кадастр.

Привожу пару старых писем (см. сайт ohotniki.ru) на тему ведения Кадастра госорганами, в том числе из-за которых появилась некая версия Кадастра на сайте Госстандарта, но и то, что было выложено на сайте, является несистематизированной дырявой базой, не отражающей действительного положения дел, а Административный регламент по ведению Кадастра так и не был принят вот уже в течение 5 лет.

В Кадастре по умолчанию отсутствует все советское оружие, поступившее в оборот до 1 января 1994 года, так как в СССР отсутствовало понятие сертификация оружия, как отсутствует вообще любое оружие (в основном, трофейное), поступившее в оборот во времена существования СССР.



Петр ЗВЕРЕВ, иллюстрации из собрания автора

ВАЛЬДШНЕП НА ПОЧТОВЫХ МАРКАХ

Филателия — область коллекционирования и изучения знаков почтовой оплаты, к которым относят марки. Этот термин был введен французским коллекционером Жоржем Эрпеном в 1864 году. Он считал, что термин «маркомания» не соответствует увлечению тысяч людей, собиравших почтовые марки, конверты, штемпели и документы, связанные с почтой.



К концу XX века филателия стала наиболее массовой областью любительского коллекционирования. Переписка людей и развитие почты между странами стимулировали все большее число выпусков почтовыми ведомствами памятных знаков, многокрасочных серий тематических марок, посвященных истории, важнейшим событиям современности и, что важно для любителей природы, посвященных фауне и флоре нашей планеты. Всякий собиратель марок, сам того не замечая, извлекает огромную пользу из своего, пусть даже временного увле-

африканских животных, особенно крошечных государств, которые приходилось отыскивать в атласе. Многие марки были исполнены в художественном и научном отношении — безукоризненно. Современная молодежь практически ничего не знает о колониях Великобритании, Испании, Франции, а именно на таких марках часто изображались типичные звери и птицы заморских земель.

Для людей, увлеченных охотой, почтовые марки с изображением дичи не менее интересны и позволяют собрать дополнительную информацию

Оренбургской губернии». После трехлетней работы над рукописью она была напечатана в 1852 году. Весь ее тираж был мгновенно распродан, и «Записки ружейного охотника» получили восторженные отзывы критиков. Иван Тургенев, к примеру, написал: «Такой книги у нас не бывало». Еще более лестным стал отзыв Н. Чернышевского: «Что за мастерство описаний, что за любовь к описываемому и каково знание жизни птиц! Аксаков обессмертил их своими рассказами, и, конечно, ни одна западная литература не похвалится чем-либо, подобным «Запискам ружейного охотника».

В 1959 году Почта СССР выпустила серию марок, посвященных выдающимся русским писателям. На одной из марок изображен писатель Аксаков и летящие вальдшнепы-игрунки. Весной на тяге мы можем часто видеть, как самцы лесного кулика демонстри-

Северный Тунис, Северный Алжир и большую часть Марокко. Все острова Средиземного моря, от Балеарских островов на западе до Кипра на востоке, также относятся к этой провинции. К Средиземноморской провинции можно отнести такие острова Атлантического океана, как Азорские, Канарские и острова Зеленого Мыса.

На марках ГДР, Сан-Марино, Австрии, Бельгии также изображены вальдшнепы, но для этих стран охота на вальдшнепа производится в основном во время миграций. Например, еще несколько десятилетий назад в Австрии была разрешена весенняя охота на вальдшнепов на тяге. Финская марка с лесными куликами говорит о том, что, как и в России, леса этой страны — место, где лесные кулики размножаются.

Это лишь малая часть того, что можно узнать о лесных куликах бла-



годаря увлечению — сбору почтовых марок. Благодаря филателии можно расширить свой кругозор и о других представителях охотничьей фауны, населяющих все уголки нашей замечательной планеты. Заниматься коллекционированием или нет дело личное, главное, оставаться любознательным и любить родную природу!

Для людей, увлеченных охотой, почтовые марки с изображением дичи не менее интересны и позволяют собрать дополнительную информацию об объектах страсти.



чения. Вероятно, многие из нас в детстве увлекались коллекционированием марок. Кто-то собирал марки, посвященные спорту, космонавтике, другие — марки с изображением животных. В какой-то степени увлечение марками, посвященными животным, позволило автору неплохо разбираться в географии и полюбить зоологию. Коллекционирование марок, посвященных фауне и флоре, даже несистематическое, в юном возрасте позволяет более полно изучать естественную историю, знакомиться с животными разнообразных уголков земного шара.

Я хорошо помню, какое впечатлени-

е производили красочные серии об объектах страсти. Многие российские охотники, особенно европейской части страны, с нетерпением ждут открытия весенней охоты, чтобы поехать на тягу. Тем интереснее им будет познакомиться с почтовыми марками, на которых изображены эти замечательные птицы.

Для российских охотников великий русский писатель С.Т. Аксаков является, по сути, родоначальником классической охотничьей литературы. Хотелось бы напомнить, что как продолжение «Записок о рыбалке» писатель в 1849 году приступил к написанию книги об охоте под названием «Записки ружейного охотника

руют друг перед другом свое превосходство в надежде понравиться самке, сидящей на земле и оценивающей пролетающих претендентов.

Благодаря почтовым маркам можно судить об интересе, который испытывают к вальдшнепам люди в некоторых странах Европы, Азии и Африки.

Марки из Европы, на которых изображен лесной кулик, рассказывают о том, что Западная Европа, с ее сравнительно мягким климатом, земли и леса которой могут показаться равноценно пригодными для зимовки, на самом деле имеет сильную разницу в распределении вальдшнепа в зимний период. Основная масса мигрирующих из Восточной Европы вальдшнепов концентрируется на сравнительно небольших зимовочных территориях. На почтовых марках Туниса, Сирии и некоторых других стран изображены вальдшнепы, и это весьма показательно, так как именно в Северной Африке, примыкающей к Средиземному морю, отмечены очень хорошие зимовки лесных куликов. Средиземноморская провинция одна из самых привлекательных территорий, которые предоставляют приют в зимнее время миллионам лесных куликов из многих районов Северной Европы. Провинция занимает южную часть Португалии, Испании, часть побережья Франции, Центральную и Южную Италию, южные районы бывшей Югославии и Болгарии, всю Грецию и Албанию, а также западные и центральные районы Турции. Кроме того, в нее входит узкая полоса, проходящая вдоль восточных краевых районов Средиземноморья — от Сирии вплоть до Синайского полуострова. В Африке провинция включает Северный Египет и Северо-Восточную Ливию, а также





Анатолий АЗАРОВ

ЧАСТЬ 3

С ЧЕМ ИДТИ В ТАЙГУ



Фото Евгения КАВУРЫ

Условия реальных охот, особенно в таежной зоне, суровые. Охотник зачастую вечером еле плетется, промокший и уставший. Руки у промысловика загрубевшие от постоянной сырости и тяжелых работ, заскорузлые, а иногда и осклизлые от влаги или наледи. Поэтому в конструкции должно быть предусмотрено отсутствие тонких (нежных) манипуляций с разного рода защелками и рычажками. Застывшими пальцами их просто не подцепить, да еще в темноте.

Нежелательны нежные, сильно изношенные иномарки с тонкими стенками стволов (некоторые хвалятся — как папиросная бумага). У них и металл уже «устал», и механизмы изношены, и в любой момент может сорваться курок или шептало. Выстрел может произойти внезапно, помимо воли хозяина. Уставший металл канала ствола может не выдержать повышенного заряда, и ствол может раздуть или разорвать. А уж с ремонтом в полевых условиях вряд ли что выйдет. Даже вывинтить проржавевшие за века винты с раздолбанными головками шлицов не удастся.

Большие заморочки представляет снаряжение патронов с длиной гильзы 65 мм. Ведь каждую гильзу надо не забыть обрезать на 5 мм, чтобы на всякий случай не разорвало патронник. Такие случаи есть и на моей памяти. И у товарища не займешь патронов с гильзой 70 мм. А на охоте такие ситуации не редкость.

Не должно быть на таком ружье и разного рода украшений. Жалко будет ободрать всечки серебра, золота, поцарапать дорогое покрытие. К тому же все эти украшения удорожают ружье.

Ружье (любое) не должно иметь разного рода острых выступающих углов, рычажков, хомутиков, планок, рукояток, кронштейнов и пр. Все эти вещи будут цепляться за чапыжник, мешать передвижению и в конце концов могут погнуться или отломиться (посмотрите на «Сайгу», «Рысь», ружье Бандаевского). И просто улыбку вызывают пистолеты-пулеметы голливудских спецназовцев. Чего только на это оружие не навешано... А теперь представьте, что вы ударились им о бетонную стенку (в бою это более чем вероятно). Оружие, скорее всего, со всеми своими коллиматорами и диоптриями превратится в набор «сделай сам». И пластмассовых осколков не соберешь. Его даже поднести к лицу опасно. Того и гляди, сам себе выколешь глаз каким-то выступающим кронштейном.

Для России пока неотъемлемым качеством остается долговечность. Наши граждане в основной своей массе не могут часто менять

такие долгосрочные вещи. Ружье передается от отца к сыну, от деда к внуку. Конструкция ружья должна быть прочной. Колодка не алюминиевая, а стальная, оси не полые, а из прутков. Поэтому выделка ружья (подгонка деталей и отладка механизмов) должна быть качественной. Ну и материалы должны быть первосортными (стволы не должны оржавляться, как у послевоенных «Меркелей»).

Ложа у ружья должна быть прикладистой для хозяина. Шейка полупистолетной, прямой или с не очень крутым пистолетом. Подходящий изгиб ложи, верхний гребень позволят сделать мгновенный прицельный точный выстрел. В тайге

ружье не должно быть предназначенным для спорта. Для круглого ствола будут укорочены стволы с малыми дульными сужениями. У траншейного ружья сильные чоки для стрельбы мелкой дробью. Стрелять пулями с такого ружья жалко. С крупной дробью бой может оказаться неважным из-за сложного перестроения крупной дробью в сильном чоке. К тому же в конструкцию ружья, предназначенного для траншейного ствола, изначально заложено обывание боя, так как тарелочки идут на подъем. Эти ружья дорогие. Для гашения отдачи и для повышения прочности они массивные. Ведь они должны выдерживать на каждой тренировке по несколько сотен выстрелов. Такие ружья сделаны на совесть, на века. Это бывшие ружья ЦКИБА.

Не стоит заморачиваться с ружьями «Магнум». Тем более что современные «Магнумы» вовсе не «Магнумы». Просто производители лукавят на потребу незнающему покупателю. Эти ружья предполагают несколько единичных выстрелов патронами магнум в сезон. Настоящий «Магнум» — это масса 5–6 кг, длина патронника 76–89 мм, длинный массивный

ствол, выдерживающий давления 1000 и более атмосфер и предназначенный для постоянной стрельбы с таких патронов. А у ружья массой 3,3 кг при стрельбе патронами магнум будет непереносимая отдача и сильное воздействие выстрела на лобную часть головы (так называемое микросотрясение мозга). После одной вечерки стрельбы такими патронами охотиться больше не захочется. А польза в смысле добычи трофеев сомнительна.

Осенью затяжные дожди, позднее облечение, перепады температур и влажности. Но главное все же то, что сберечь его от ударов не получится. А отсюда оптика, коллиматоры и диоптрии явно рано или поздно будут сбиты с наводки. Не говоря уже о том, что в чашобе при выстреле по мелькнувшему в прогале зверю оптика не только не помощник, но и вредитель. И обычная прикладка ложи нарушается, так как ось прицела находится выше прицельной планки, и поймать зверя в движении на малом расстоянии немислимо. Так что если и брать оптический прицел с собой, то носить его нужно до поры до времени снятым с ружья в отдельном футляре.

Оружие должно быть недорогим. Сроки эксплуатации в тяжелых условиях тайги раньше были таковы: малокалиберка — 6 лет, гладкостволка — 8 лет, карабин (7,62x9мм) — 10 лет. Отдавать за очередное ружье большие деньги накладно. В лесу это инструмент своего рода.

Общий вывод. Охотнику, отправляющемуся в глухие углы наших угодий, надо брать привычную простую и надежную двустволку. Надежды на новый карабин с оптикой, который еще не освоен толком, могут не реализоваться. Понимать, что в кульминационный момент привычная двустволка может оказаться сподручнее, результаты стрельбы с нее будут вернее, она принесет больше пользы, чем дополнительные новые технические возможности непривычного ружья.

Если же коснуться вопроса выживаемости, то и здесь больше пользы окажет гладкостволка и мелкашка, а не крупнокалиберный карабин. Довелось в этом убедиться и лично в 1977 году в западносибирской тайге. Правда, голод нам с племянником тогда не грозил, но лось смогли добыть лишь на 21-й день промысла. Уж очень сухая и теплая была осень. Трава шелестела как мотки ржавой проволоки. И, несмотря на то что лайки были опытными, из-за сильного шороха травы лось собак не подпускал и шел ходом несколько километров. И лишь добыча пернатых из двустволки и малокалиберки (применялась для добычи белки и соболя) обеспечивала нас и собак пропитанием. И это притом что у нас были с собой и привезенные из дома продукты. А если бы мы по каким-либо причинам оказались без продуктов да обессилили? При таких сложных условиях охоты да без еды в течение 20 дней и с карабином удачный подход к такому осторожному зверю, как лось, был бы под сомнением. А вот добыть рябчика, сойку, дятла или дрозда метров на 25 удастся и голодному, с расшатанными нервами скитальцу.

Улыбку вызывают пистолеты-пулеметы голливудских спецназовцев. Чего только на это оружие не навешано. А теперь представьте, что вы ударились им о бетонную стенку (в бою это более чем вероятно). Оружие, скорее всего, со всеми своими коллиматорами и диоптриями превратится в набор «сделай сам».

один прицельный выстрел приравнивается к 8 неприцельным. Особенно это важно при охоте на медведя или другого ценного зверя. Нет необходимости это разяснять. Там помочь некому. Только твое самообладание, твой друг и верная собака могут помочь выправить положение. Только по одному мышечному ощущению охотник уже должен знать, куда направлено ружье, как только его вскинул. С пистолетными рукоятками и крутыми пистолетными шейками таких ощущений не добиться. Здесь придется дополнительно подправлять наводку ружья. А именно на эти действия зверь, как правило, времени и не дает. Многие мои молодые приятели никак этого понять не могут. Им все время кажется, что они тоже быстро прицеливаются. Но это им только кажется. Практика жестоко опровергает их надежды. Особенно там, где возиться некогда, например при налете гусей на скрадок.

На ружье, предназначенном для тяжелой работы в суровых таежных условиях, мало пригодятся разного рода сложные прицельные приспособления. Оптические прицелы трудно будет сохранить, не сбив настройку. Ведь ружью достается немало, и о дерево им ударяешься часто, и случается, что падает на землю и цепляется за сучья. А уж мало не покажется в тракторной тележке и в мотоциклетной люль-



Андрей ЯНШЕВСКИЙ, фото автора

ВЕСТИ С ВОДОЁМОВ

Июль в этом году, мягко говоря, странный. Дневная температура не превышала на прошедшей неделе 25 градусов, а ночью местами опускалась до 6. Не июль, а май какой-то. Рыба, особенно это заметно по поведению карася в мелководных водоемах, вынужденно кое-где перешла к весеннему режиму питания. Карась и карп отказывались клевать утром. Весь день мог пройти в ожидании поклевки, и внезапно в 14:00 или 17:00 начинался жор. В водоемах, где течение или ветер постоянно перемешивали слои воды, такого феномена не отмечено.

В целом, с учетом очень переменчивой погоды, клев был неплохим для данного времени года. На водоемах стало заметно меньше рыболовов — кто-то уехал в другие края, кто-то переместился на отдаленные и глухие водоемы, которые избавлены от воскресных нашествий отдыхающих. Рыболовы сконцентрировались на избранных водоемах, которые традиционно привлекают к себе внимание: Волга, Ивановское, Истринское, Рузское водохранилища, канал им. Москвы и водохранилища канала, Пахра, Ока, Клязьма. Ловить в выходные дни в таких местах затруднительно. Везде, куда можно доехать на автомобиле, палатки, костры, шашлыки и мусор. Из-за постоянных дождей многие места стали малодоступны для личного автотранспорта, что, прежде всего, относится к небольшим водоемам. Поэтому, в зависимости от типа водоема, результаты прошедшей недели очень разные: от полного нуля, до очень хороших уловов крупной рыбы.

НА ВОДОХРАНИЛИЩАХ

Прошедшие дожди с переменным по силе и направлению ветром моментально перемешивали слои воды, и вероятность образования термоклина очень мала, по крайней мере, в ближайшие две недели. На Рузском водохранилище большинство уловов по хищнику никакие, то есть единичные судачки. У поплавочников и доночников результаты также не впечатляют.

На Истринском водохранилище случился всплеск активности крупной уклейки, и некоторые чревоугодники не преминули этим воспользоваться. Щука бастует. На Пестовском

водохранилище попытки ловить судака были успешными у тех, кто очень хорошо знает водоем. В заливе Кокотки на ручейника вечером реально было поймать пару хороших лещей. На Пяловском водохранилище подлещик не проявлял заметной активности, но вполне сносно клевала плотва ближе к выходу в канал.

НА РЕКАХ

На небольших реках прибрежная водная растительность заняла ощутимую по площади и ширине прибрежную зону. В некоторых местах, например, в среднем течении Дубны, ширина свободного от растительности пространства около русла не доходит и до двух метров. Рыба стоит под листьями растений, и ловить приходится в небольших окнах, причем с частой сменой места. В омутках и на глубоких участках на зорях отлично клюют плотва, мелкий голавлик и окунь на червя.

Клязьма продолжает радовать стабильным клевом, хотя крупной рыбы очень мало. Начались «проколы» с подлещиком и остальной рыбой на Пахре. Рыбы много, но она находится в постоянных перемещениях. Каждый раз ее приходится искать заново. Важно иметь с собой и разные снасти, и набор приманок как растительного, так и животного происхождения.

На Оке ситуация традиционно более предсказуемая для доночников, но неопределенная для любителей спиннинга. Сказываются и погода, и низкий уровень воды. «Трофеями» часто становятся мелкие и очень мелкие жерехи, голавлики и окуньки. На Сестре рыба также стала перемещаться по всей реке, что связано и с колебаниями уровня воды, и с изменениями в силе течения на том или ином участке.

ПРУДЫ И МАЛЫЕ ОЗЕРА

Клев нестабильный, по протяженности не превышает двух часов в день. Предпочтительнее послеобеденные и вечерние часы. Из-за развития подводной растительности многие малые водоемы заросли напрочь. Найти прогал в растительности стало непросто. Стоит заметить, что расхожий совет по расчистке места ловли может закончиться полным провалом. Мелкая рыба в конечном итоге среагирует на прикормку и, возможно, будет неплохо ловиться. А вот что касается ловли крупной рыбы, то тут большой вопрос.

Мой личный опыт говорит о том, что лучше не делать никакого окна в растительности и не засыпать дно песком. Рано или поздно рыба здесь появится, но, скорее всего, в следующем году. Единственное, что имеет смысл сделать, так это убрать несколько растений, чтобы появилась возможность опустить оснастку в выбранную точку.

ПЛАТНЫЕ ХОЗЯЙСТВА

Может показаться странным, но теперь очень удобный период для тех, кто не слишком опытен в рыбной ловле, чтобы повысить уровень своего мастерства, да еще и получить удовольствие от борьбы с крупной рыбой. Во многих хозяйствах сейчас предлагаются льготные условия со снятыми ограничениями по весу выловленной рыбы. Профессионалам такая рыбалка не интересна, и потому на водоеме можно встретить лишь охотников за трофеями. Как любителей нахapatь рыбы, когда она клюет на все и у всех, «трудовых» рыболовов также не интересует. Поэтому их тоже на «платниках» нет.

Таким образом, мест для комфортной ловли и реализации своих возможностей для любителей интересной и удобной рыбалки сейчас много. Главное, отказаться от совершенно неверного посыла, что если рыбы много, то она должна ловиться. Не должна и не обязана, даже если ее в водоеме очень много. Успех, как и на всех других водоемах, будет определяться действиями рыболова, погодой, временем суток, прикормкой, приманкой, сытостью рыбы, магнитными возмущениями, активностью солнца, фазой луны и везением.

Отсутствие большого количества рыболовов способствует и тому, что сейчас реально поймать не только трофейный экземпляр, но добыть и совершенно неожиданную добычу. Например, крупного толстолобика, сома, которого кое-где запускали лет пять назад. Мне, например, в Ольгово (Дмитровский район) на поролон попался судак весом 2,75 кг на метровой мели в 11 утра.

РОГ-ИНФОРМ

НА КАМЧАТКЕ СВАРИЛИ РЕКОРДНУЮ УХУ

Организаторы празднования Дня рыбака в Петропавловске-Камчатском сварили 600 литров ухи из 350 килограммов красной и белой рыбы, что стало рекордом Камчатского края, сообщил РИА «Новости» представитель пресс-службы правительства региона.

«Это рекорд праздника, ранее на Камчатке столько ухи разом не варили. В рамках мероприятия состоялось театрализованное шествие Нептуна и его свиты, выступление творческих коллективов, игры и конкурсы, угощение рекордной ухой», — сказал собеседник агентства.

Он отметил, что День рыбака, который отмечается во второе воскресенье июля, считается одним из главных праздников на Камчатке, поскольку регион обеспечивает более 21% морского улова в стране. В крае действуют более 400 рыбохозяйственных предприятий, из которых свыше 240 ведут лов рыбы, крабов, других морских ресурсов.

Добывающий флот края состоит из более 600 судов. В 2014 году общий вылов биоресурсов — от рыбы до крабов и креветки — составил на Камчатке 896 тысяч тонн, что на 3% больше, чем в 2013 году. В этом году ожидается дальнейший рост вылова, добавил представитель пресс-службы.

«Ко Дню рыбака мы получили самый дорогой и долгожданный подарок — запрет на дрейфтерный промысел. Что это значит для Камчатки, представить несложно. Увеличатся уловы, а значит, откроются новые производства, появятся новые рабочие места, пойдет дополнительные отчисления в бюджет. Это даст существенный толчок развитию экономики края», — сказал врио губернатора края Владимир Илюхин.

ВОЛГУ ПОПОЛНИЛИ МОЛОДНЯКОМ БЕЛУГИ

В Волгоградской области выпустили в дикую природу 284 крупных белуги, выращенных на рыбоводных предприятиях региона. Ожидается, что в скором времени эти особи смогут принести потомство.

Белуг переселили в Волгу на садковой линии Волгоградского осетрового рыбоводного завода. Мероприятия по воспроизводству водных биоресурсов проводились при поддержке регионального комитета сельского хозяйства.

Как рассказали Fishnews в пресс-службе губернатора и администрации Волгоградской области, на сегодняшний день в водоемы региона в рамках госзаказа отправили около 2,5 млн мальков осетровых пород рыб.

Еще один плановый выпуск рыбободы собираются сделать в сентябре. Специалисты отмечают, что именно осенью самые благоприятные погодные условия для переселения молодняка. Мальков весом 15–35 г перевозят в машинах с подачей кислорода и выливают в реки через специальный рукав. Большая часть «новоселов» успешно адаптируется.

В Волгоградской области искусственным воспроизводством ВБР занимаются несколько предприятий, в частности «Прибой», «Флора», производственный кооператив «Ергенинский», Цимлянский рыборазводный завод, Медведицкий экспериментальный рыборазводный завод и Волгоградский осетровый завод. В их прудах и бассейнах выращивают сазана, белого амура, толстолобика, вырезуба, стерлядь и осетра.





■ Андрей ЯНШЕВСКИЙ, фото автора

На второе место среди летних уловистых насадок я бы поставил тесто. В отличие от хлеба, оно отличная приманка не только летом, но и зимой. В качестве примера я уже лет двадцать вспоминаю случай, который произошел зимой на Иваньковском водохранилище в районе Корчевы.

С друзьями безуспешно пытались наладить ловлю леща. В результате огромных затрат сил, времени и прикормки нам удалось поймать несколько достойных рыб, но улов не шел ни в какое сравнение с тем, который вечером нам представил для осмотра «местный» рыболов. Ключом к успеху было обычное тесто из пшеничной муки, без всяких добавок. К тому же, рыболов не пользовался прикормкой вовсе! Возможно, приличного размера кусок теста на крючке мормышки сам выполнял и функцию прикормки. После этого случая я неоднократно ловил лещей и крупную плотву зимой на крупный кусочек свежего теста.

При изготовлении теста чуть ли не самое важное — это его жесткость. Слишком мягкое тесто вызывает больше доверия у рыбы, но и очень нестойко в качестве приманки, особенно во время ловли на течении или при дальнем забросе оснастки. Слишком жесткое тесто неминуемо насторожит крупную рыбу. Она будет пробовать приманку и бросать ее, а вы даже не увидите поклевку. К тому же, жало крючка не будет пробивать твердый шарик теста во время подсечки и результативность рыбалки сведется к нулю. Здесь, конечно, защитники бойлов скажут, что стоит использовать «волосяную» оснастку. И будут правы, но есть варианты лучше. О них мы еще поговорим.

Тесто хорошо тем, что в него в процессе замешивания очень легко добавлять разные компоненты. Например, можно ввести немного «плавленого сырка» или кусочек ливерной колбасы, или раздавленных личинок мотыля, или вместо воды использовать свежую кровь животного. И таких вариантов может быть великое множество. Наиболее универсальной добавкой в тесто считается распаренный жмых. Сначала жмых распаривается кипятком. Воду

ЧАСТЬ 2. ТЕСТО, МАКАРОНЫ И ЖМЫХ



есть вкус отварного картофеля, а если в тесто добавить свежий жмых и немного чеснока, то, может быть, именно таким сочетанием вкуса и запаха удастся соблазнить трофейную рыбу. Я не зря начал именно с бойлов. Это удобная точка отсчета для сравнения с другими приманками. При размышлении о целесообразности использования бойлов в отечественных условиях ловли неминуемо всплывает вопрос, что первично — курица или яйцо.

Наши рыболовы, как, впрочем, и рыболовы всего мира, настолько бывают подвержены действию красиво иллюстрированных статей

появилась на свет клинская леска. Способ этот дошел до нас под названием «соска».

Берется пластинка свинца. В ней по окружности сверлятся с десяток отверстий, в которые крепятся поводки из лески 0,3 мм и длиной пять-десять сантиметров. На каждом поводке привязан крючок № 7-10 (отечественная нумерация). Сверху к пластинке свинца ниткой крепится накладная пластина из прессованного жмыха толщиной около сантиметра. В жмых втыкаются крючки. Вся эта приманка на толстой леске диаметром не менее 0,5 мм забрасывается в выбранное место ловли. Карп, следуя своим маршрутом, рано или поздно наткнется на место, где распространяется вкус свежего подсолнечного жмыха.

Далее происходит следующее. Если жмых качественный и подброшен в правильное место, то он, безусловно, заинтересует карпа, сазана, а то и крупного леща. Встречаясь с огромной, по меркам рыбы, объемной, но вкусной приманкой, рыба не может ее проглотить, даже если захочет. Карп начинает высасывать из куска жмыха остатки семечек подсолнуха или конопля. В процессе высасывания из приманки освобождаются крючки на поводках и засасываются кормящейся рыбой. Во рту они цепляются, рыба самозасекается, рыболов наблюдает поклевку и становится обладателем трофея. Нужно подчеркнуть, что кусок жмыха должен быть большим именно для того, чтобы не влезть в пасть рыбы, а подействовать как прикормка.

А теперь скажите, ну чем вам не бойлы на волосяной оснастке? Только ничего варить не

надо, специальную оснастку делать не надо, подбирать вес специального грузила и конструкцию противозакручивателя не надо, приваживать рыбу не надо. Надо только правильно выбрать точку ловли и время, когда приманку в эту точку забросить. Так ловили и продолжают ловить по всей России, особенно на юге, где много и крупного карпа, и хорошего жмыха. Единственный, но весьма существенный отрицательный момент в такой рыбалке — отсутствие эстетики.

Не менее интересные результаты наблюдаются при использовании в качестве приманки готовых к потреблению консервированных зерен сладкой кукурузы. История этой приманки поучительна в контексте того, что мы нередко «попадаемся» на информационные новинки, которые зачастую являются переименованием того, что мы уже давно знаем.

Сладкая кукуруза, как очень хорошая приманка для карповых рыб, известна уже лет сто пятьдесят, и почему-то только после нескольких немецких публикаций о ней вспомнили, хотя предпосылок для этого было предостаточно.

Я умышленно не стал останавливаться на pellets. Эта прикормка-приманка выпускается в таком огромном ассортименте по размеру, составу и плотности, что у любого рыболова есть возможность экспериментировать сколько душе угодно. Акцентирую внимание на том, что жесткий pelletс начинает действовать как прикормка по истечении многих часов нахождения на дне. Поэтому, если требуется, чтобы прикормка работала с самого начала рыбалки, нужно замочить гранулы заранее.

Весьма важно, каков будет объем изготовленной из макаронных изделий приманки. Так, например, во время ловли леща на Москве-реке приманка размером меньше двух сантиметров неэффективна, особенно ночью.

со жмыхом остужают. В приготовленное количество муки постепенно добавляется полученная кашка, и тесто вымешивается до нужной консистенции.

Другой очень хороший прием придумали еще наши деды. Для того чтобы удержать на крючке мягкое и наиболее привлекательное тесто, они использовали кусочек ваты, который помещали в готовое тесто. Вата отлично держится на крючке, но и, как арматура, не позволяет тесту слететь во время заброса оснастки или во время поклевки рыбы.

Исключительно эффективной приманкой растительного происхождения и объемного типа будет вареный картофель. Отдельные авторы рыболовных публикаций уже много лет убеждают нас в том, что, главное, правильно приготовить картофель. То есть сварить клубни определенного размера до определенной консистенции. В зависимости от мнения автора, меняется как время варки клубней (от 10 до 40 минут), так и оптимальный размер. Осталось только лишь затеять полемику о том, а какой сорт картофеля лучше подходит для ловли карпа, а какой — для леща. Не решенным остается и вопрос, когда лучше чистить клубни — до варки или после?

По моему личному опыту, тот же карп с успехом ловится как на целые отваренные клубни картофеля, так и на кусочки, нарезанные колечками. А еще лучше замешивать пюре из отварного картофеля в тесто. Такое сочетание хорошо тем, что к аромату пшеницы добавля-

«чемпионов», что напрочь забывают опыт предыдущих поколений. Это я к тому, что чем, например, хуже бойлов гранулы комбикорма, которым выкармливали товарную рыбу среднего качества?

Или давайте вспомним классическую ловлю карпа и сазана на кусочки жмыха. Такая ловля, несмотря на многочисленные запреты, широчайшим образом практиковалась по всей европейской части России с тех времен, как

МАКАРОНЫ С ДЫРКОЙ

Стоит обратить внимание на такую известную и очень хорошую приманку, как вареные макароны. Под названием макароны в данном случае имеются в виду «макаронные» изделия с дырочкой. Иногда приходится слышать споры о том, какие лучше макароны — гладкие или «звездочки», но, думаю, что это большого значения не имеет. Макароны в большинстве случаев используются без каких-либо ароматизаторов. Если вы все же хотите придать макаронам соблазнительный запах, то нужно готовые отваренные изделия поместить на ночь в сухую прикормку, которой собираетесь прикармливать рыбу. Приманка пропитается ароматизаторами прикормки и станет намного более привлекательной.



ВЕСТИ С ВОДОЕМОВ

ИЗ КАЛУГИ

В Калуге в ночь на воскресенье прошел очередной дождь. Дожливую погоду обещают и в начале наступающей недели, поэтому рыбалка бывает при разной активности рыбы.

Хищник проявляет себя всплесками, но на большинстве водоемов брать «обманку» и живца не торопится. На Оке и Угре изредка брали небольшие судачки. На Оке стали заметны и любители нахлыста, но результаты и у них более чем скромные. Щука как на упомянутых реках, так и на Жиздре, Протве, Суходреве и Луже в уловах спиннингистов и жерличников едва дотягивает до килограмма. Бель привередничает. Рыбалка перешла в разряд трудовой. Лучшие результаты, как и ранее, на Оке, Угре и Протве были у приверженцев фидера.

Наиболее продуктивны ночные рыбалки. Отдельным счастливым удавалось взять за ночь и утро до 6 кг различной бели, включая подлещиков и подустов. В приловах были и голавли. Главное — хорошо закармливать точку лова и экспериментировать с насадками.

У поплавочников и любителей ловли в проводку в уловах в основном густерки, плотва и иногда голавли. Отмечались единичные поимки голавлей за 600 граммов.

На Протве клев слабый, небольшая активизация подлещика и прочей бели наступает лишь к одиннадцати дня. Щук ловили чаще на жерлицы, размеры трофеев пока оставляют желать лучшего.

Александр МАТВЕЕВ

ИЗ АСТРАХАНИ

Рыба, за которой «охотятся» астраханцы и гости региона — сазан, сом и судак, — сейчас малоактивна. Автору удалось побывать в субботу на Гандуринском банке. Лишь рано утром, сразу после четырех, удалось взять сазанчика за 2 кг. Выставляли на всех шесть жмыхоловок. За рыбалку сработала одна и один раз. Активничала лишь мелкая тарашка. В приловах один лещ за 1,5 кг, подлещики, караси до килограмма и окуни.

В это же время сазанчиков до 2 кг ловили и у Марфино. Изредка брали сазанчики на Волге в Астрахани и на ее широте. По имеющейся информации, неактивен сазан и на севере области. Немного лучше результаты у любителей, имеющих возможность за два-три дня до рыбалки прикармливать место лова.

Похожая ситуация и с сомом. За неделю наблюдений хороших трофеев взято не было. На донки и блесны изредка берут сомики до 5 кг.

Не радовал на неделе и судак. Даже троллингом на севере области его ловили намного меньше, чем даже в прошлом году.

Возможной причиной низкой активности рыбы называют смену погоды. Июньская жара сменилась похолоданием. Температура с более чем в сорок градусов упала сначала до тридцати, а в ночь на воскресенье прошли дожди, и столбик термометра опустился до двадцати с небольшим. Кроме того, июньская жара привела к тому, что в воде стало меньше кислорода. Раньше обычного в этом году начал цвести лотос.

Вячеслав МИХАЙЛОВ,
фото автора

Павел ЕЛИЗАРОВ, г. Набережные Челны, фото Анатолия МАЙЛКОВА



КАРАСИЦЫ

С карасями у меня своеобразные отношения и анамнез интересный. На севере, где я начинал свои рыболовные упражнения, карася не было. Во Владивостоке, начиная со своих 25 лет, я познакомился с карасем и ловил его много и увлекательно. Только вот размер оставлял желать лучшего, 100 граммов для прудового карася — нормальный вес.

В Татарстане тоже не раз ловил карася в прудах. Но, учитывая много вариантов ловли разной рыбы, карась постепенно уходил в запас, и возвращался я к нему все реже и реже. Два года назад активная ловля карася случилась на Каме. Фидерная снасть и караси в 250 граммов. Такая рыбалка зацепила, но была она скоротечной.

Но тут на днях карась на Каме появился снова и, как всегда бывает в байках и слухах, размер его оценивался в килограмм. «Наловили килограммовых карасей», — таков был штамп. Собрались и в обед рванули на поиски карася. На берегу в будний день найти место трудно, а уж в выходные мест просто не бывает. Аншлаги, все билеты проданы. Но нашли знакомых, а рядом с ними и место. Рыбалку они тоже только начинают, и пока радости хлебнуть не успели.

Снасти у нас предельно «деревянные». Признаться, преодолев стыд, что оснастка состоит из лески 0,45, поводки 0,32 и на конце груз 100 граммов. Забросы делать непросто, сверху кроны деревьев, между ними узкая щель.

Бросать надо метров на 40, течение приличное, и даже 100 граммов не сразу успокаиваются. На крючки насаживаем червей.

Немаловажно, что это вовсе не какое-то карасиное урочище, и в отсутствие карася мы пару недель назад совсем неплохо ловили тут леща, язя и еще другую рыбу. Это очень хорошо, потому как зависит от прихотей одной рыбы — дело ненадежное.

Первая поклевка и первый карась не заставили себя ждать. Отличился Володя. Карась впечатлил. Граммов 300 в нем точно есть. Ну, и так не спеша мы вкатились в процесс, и стоит отметить, что процесс этот оригинален. В отличие от леща, карась не хватал приманку сразу и один за другим не ловился тоже. Минут 10-15 приходилось выжидать всякий раз. Но радовало то, что после ожидания поклевка следовала обязательно, и пустых забросов почти не было.

Постепенно нарисовались и проблемы. Мы ловим среди высоких тополей, стоящих вплотную к воде. В итоге все дно переплетено сетью корней, толщина которых от волоска до натруженного предплечья. Рыболовы постоянно заходят в воду перед рыбалкой и по возможности чистят дно от корней, но их так много, что зацепов при вываживании рыбы не избежать. В итоге и нам пришлось заходить в воду, и все

равно несколько хороших карасей заблудились в корнях и сошли.

Но процесс продвигался, и к вечеру в садке уже было немало рыбы. Несколько подлещиков и плотва затерялись среди карасей. Караси уже доросли до 500 граммов, и это возбуждало. К килограммовому штампу мы изначально отнеслись с иронией, и поэтому радовались своему улову.

С наступлением сумерек клев карася тормознулся, и этим воспользовалась мелочь, но мы вовремя остановились. Часов в 10 вечера мы плотно поужинали и забрались в кабину. Все было уже хорошо, а утреннюю ситуацию предугадать было невозможно. Было холодно, и мы натянули на себя все, что возможно, и ночевать вне автомобиля не рискнули. А ночью к холоду добавился дождь. Утром в перерыве дождя я выбрался из машины. Три часа. Светло, но неуютно. И я решил забраться в вейдерсы и куртку, о чем потом вовсе не сожалел. Во-первых, в вейдерсах было очень удобно залезать в воду при вываживании рыбы, а во-вторых, дождик над нами продолжал кружить.

Утренние забросы тоже порадовали. Похоже, мы попали в карасевый ритм и проснулись в одно время с ним. При этом я сместился метров на 20 на освободившееся место, где щель в кронах была пошире. И еще утро ознаменовалось тем, что я неожиданно стал ловить самых крупных карасей, что признал даже мой злейший друг Владимир. Конечно, он нашел номинации, в которых победил, но в крупняке признал поражение. А мои караси тем временем подросли до 710 граммов.

Время приближалось к 10 часам, когда мы открыли последнюю коробку червей. Усталость и скрюченный ночной пересып делали свое дело. Володя подремал еще час, а я поймал несколько карасей. Наступил момент, когда рыбалка стала напоминать работу, и мы не спеша свернули свои снасти и добрались до садка. В целом у нас оказалось 15 кг 700 граммов рыбы, вкусной, на удивление, рыбы. Все-таки крупный карась не нашпигован мелкими косточками и в жареном виде готов поспорить с хорошим лещом.

Первый наш выезд на речного карася принес исключительно положительные эмоции, и надеюсь, что успеем побывать в тех краях еще разок, хотя и другая рыба вправе рассчитывать на наш визит.





Анатолий ГОГОЛЕВ, г. Старый Оскол, фото Владимира СУПРУНЕНКО

ДОМАШНЕЕ ИМПОРТОЗАМЕЩЕНИЕ

Сколько себя помню, всегда занимался замещением импорта, а именно: никогда не покупал заморских омаров, лангустов или трепангов, как никогда не покупал вообще какую-либо рыбу или ракообразных. Собственноручно пойманной рыбы всегда хватало. И раки варились мною традиционно и в молоке, и в огуречном рассоле, и в белом вине. Не удивишь меня жареными раковыми шейками, битками из раков и раками, тушеными со сметаной. А раки, нафаршированные пшеном...

Чудо кулинарии можно созидать и из рыбной мелочи, если оную готовить правильно, вложить в нее душу. Замещением импорта следует заниматься с чувством, с толком, с расстановкой! Избегаю рецептов из интернета. К примеру, рецепты грузинской кухни, а конкретнее — применение лимона в ухе. Однажды за день неудачной рыбалки поймал всего-то два сазана весом по 3 кг. По своему рецепту сварил из них душистую уху, радующую глаз и душу. И почему-то вспомнил о рекомендациях грузинской кухни... Полагаю, даже грузины уху с лимоном не съедят!

Вспоминаю летний вечер. Беседку, уютную виноградными лозами. Празднование в Новороссийске дня рождения кума Виктора. Как водится на Руси, в Европе и Азии, отдали дань уважения Виктору... и Бахусу. Так увлеклись, что деликатес, предложенный нам Виктором, употребили на ура и не глядя. Плевались утром, разглядев этикетки на банках. Но очередная вечерняя прохлада снова примирила нас с деликатесом. Приготовленным по рецепту во Франции, с хорошей этикеткой, где под лаком скрестились лягушачьи лапки.

Эту историю из личного и былого можно было бы и не вспоминать, но я ежедневно работаю в эфире на трансивере. Товарищ по эфиру из Керчи сообщил недавно, что в Крыму прорабатывается проект лягушачьей фермы. Значит, скоро появится русский деликатес. Утром нос французам!

К замещению импорта на Руси дорог немерено! Однажды я рыбачил в компании хороших



Господь помог мне добыть хорошие и разные удилища, катушки, лески и крючки, поплавки и грузила... В дедушкиных закромах, полагаю, и правнукам хватит надолго полезных и нужных находок. Кризис может длиться до скончания моего века — не замечу! Как и замещение импорта в сфере любительского рыболовства.

друзей, где не было ни одного язвенника. К концу трапезы, в кромешной темноте, подсвеченной огнем костра, «деспособный» коллега по страсти опорожнил банку с «макарончиками» в сковороду, посолил «макарены», слегка поперчил их, полил нерафинированным подсолнечным маслом... Утром мы не нашли банку с живой поденкой и остались без эффективной наживки. Но ночью мы точно узнали, что у рыбы «губа не дура». «Макарены» были очень вкусными!

Этот пример, конечно, шутка. Не шутка — весомый улов мелкой рыбы, который периодически «радует» любого рыболова. К примеру, мне, бывает, в р. Оскол сильно досаждают уклейка. Неоднократно в Сорокино перед грозой мне приходилось наблюдать передвижение стаи уклейки вдоль берега. Плотная стая выглядела как движущееся в воде бревно диаметром около 0,5 м и длиной около 70–80 м. Полагаю, от устрасяющего вида этой «анаконды» шаркались в стороны любые подводные обитатели.

Но меня больше занимает вопрос: что делать с мелочью? Мне, уставшему на рыбалке, ленивому, жаждущему дивана и прохлады!.. Делаю свое дело просто и без лишних затей — рыбу, не промывая, высыпаю в эмалированную посуду, присаливаю, не жалея соли, ставлю в холодильник. Утром, отдохнувший и энергичный, промываю рыбу в течение одного часа в проточной воде — посуду устанавливаю под кран и регулирую струю воды. По истечении часа каждую рыбку можно мыть до блеска, удалять с нее чешую, потрошить и снова мыть до блеска. С этого момента рыбная мелочь подготовлена к тушению с зеленью и консервированию в томате или в виде шпротов. Нужное выбирается потребителем. Хороша и уха из мелкой рыбы, как и бульон.

Рецептов ухи и рыбных бульонов можно обнаружить в разных источниках великое множество. Как и рыбных кулебяк и расстегаев, подаваемых

к ухе и прекрасно с ней сочетающихся. Подаваемых к столу в дореволюционной России, а сегодня изрядно подзабытых. Полагаю, сегодня можно вспомнить хорошие российские традиции кухни. Личный опыт доказывает, что свежая натуральная пища и здоровый образ жизни в сочетании с активными нагрузками на рыбалках или на охотах значительно укрепляют здоровье человека и увеличивают его долголетие.

На мой взгляд, для приготовления рыбных бульонов наиболее пригодна смесь из рыб нескольких видов, даже смесь из мелочи, где присутствуют ерши, окуньки, густерки или подлещики, сазанчики или мелкие толстолобики. Плотва, красноперка, линь и карась, щука и судак ухудшают вкус рыбных бульонов и ухи. Специфический вкус приобретает уха, приготовленная из морской и красной рыбы. Наверное, для любого потребителя хороша уха, приготовленная из крупного сазана или толстолобика. Карп таких вкусовых качеств не имеет. Бесспорна и похлебка из осетрины, севрюги, стерляди, приготовленная в горшочках, куда добавлены отваренные грибы (свежие или сушеные). Суповой привкус придают ухе, похлебке и рыбному бульону морковь и петрушка, разные крупы. От их применения лучше отказаться. Наоборот один-два «зубчика» чеснока просто необходимы, но всегда лишние в рассольнике или рыбном супе.

Рыбные соленья — это сфера не мелкой и не костлявой рыбы. Для запеченных рыбных фаршей пригодны многие рыбы, если забыть о мясорубке, а рыбу нарубить по возможности мельче ножом из нержавеющей стали. Отваривать быстро рассыпающуюся рыбу не следует, как и рыбу с выраженным запахом и специфическим вкусом; отваривать желательны крупные куски, поскольку они всегда сочнее и вкуснее. Для варки надо применять минимально возможное количество воды. Соленая рыба после вымачивания заливается холодной водой и варится до готовности без добавления соли. Сом, карп, линь намного вкуснее, если приготовлены в пряном отваре с добавлением огуречного рассола и поданы на стол с томатным, луковым или белым соусом. Щука, судак, налим хорошо сочетаются с соусом со сметаной, маслом и яйцами. При варке желательны применять дольки соленого огурца.

Жарить рыбу надо в масле, не жалея жира. Только щука всегда бывает вкуснее, если жарится на соленом свином сале, что лещу, к примеру, противопоказано. Сом жарится на сливочном масле. Запекать рыбу надо в хорошо прогретом духовом шкафу. Можно запекать с картофелем или рассыпчатой кашей, в сметане, в молочно-яичном соусе. Тушить всегда полезнее рыбную мелочь. Рыбные котлеты делаются только из-под мясорубки. Запекать в костре надо не потрошенную и неочищенную свежую рыбу, завернутую в алюминиевую фольгу. Не надо бояться пересолить раков при варке — к излишней концентрации соли в растворе мясо раков мало восприимчиво.

В Черном и Азовском морях водится более 150 видов рыбы. При варке в воду надо добавлять уксус, еще лучше варить морскую рыбу в огуречном рассоле. Недоваренную рыбу можно жарить, тушить, запекать, использовать в солянках...



Вячеслав ЖЕЛНОВ, г. Пенза, фото Анатолия МАИЛКОВА

ПОМПА ИЗ АВТОПЫЛЕСОСА

Рыболовы-любители, пользующиеся надувными лодками большой грузоподъемности (от 200 кг и выше), знают, сколько времени и энергии у них отнимает накачивание плавсредств ручными или ножными насосами. Несколько лет назад я приобрел в одном из магазинов автомобильный пылесос, который питается от «прикуривателя» автомобиля.

Известно, что многие бытовые пылесосы позволяют превратить их, развернув концы, в источники сжатого воздуха, в пульверизаторы для побелки потолков, стен или окраски различных изделий. Поэтому я переделал купленный пылесос в помпу для наполнения воздухом своей лодки на водоеме. Приводить в данной статье чертежи разработанного устройства не стану, зная, что по приведенному ниже описанию читатели сами без особого труда смогут изготовить необходимые детали компрессора.

Забранный пылесосом воздух выбрасывается из задней стенки через решетки, где его с помощью сборника-коллектора необходимо направить в резиновый шланг, введенный в соединительный шланг от ручного или ножного насоса, продаваемого в магазинах спорттоваров.

Коллектор имеет форму полой, изготовленной из листового материала и пластмассы С-образной скобы, охватывающей заднюю стенку пылесоса вместе с выпускными решетками, к которой он должен плотно прилегать. Необходимая плотность прижима обеспечивается с помощью винтов или шпилек (выбор которых



произволен), а также оклейкой линий соприкосновения губчатой резиной.

Штуцер для соединения насоса со шлангом, идущим к лодке, представляет собой отрезок трубки, плотно сопрягаемой с этим шлангом и стенками отверстия в задней стенке коллектора. Его следует подобрать опытным путем.

Производительность изготовленной помпы довольно высока. За время полного наполнения обоих отсеков лодки «Нырок-41» автор успевает полностью подготовить к рыбалке две свои телескопические удочки, оборудованные катушками.

К сожалению, из-за недостаточной герметичности сопряжения внутренней полости автопылесоса помпа не обеспечивает необходимого давления внутри половин лодки, поэтому приходится достигать его поддувкой с помощью легких. Кроме того, необходимо тщательно промазывать щели в половинках автопылесоса и соединениях внешних деталей, что делается с помощью любого герметика. Качество описанной выше автопомпы получило высокую оценку со стороны моих коллег-рыболовов.



■ Марина БРУНОВА, фото автора

ГДЕ В АНАПЕ ХОРОШО КЛЮЁТ?

Под мелодичный стук колес поезда и созерцание просторов в скором поезде сообщением Москва — Анапа наше с подругой Николавной настроение улучшалось с каждым часом. Все московские, домашние, рабочие и прочие бытовые проблемы словно растворились в атмосфере счастья и ожидания встречи с югом и запахом соленого морского воздуха, но главное — в предвкушении рыбалки.

Рыбалка для нас обязательное и любимое занятие в моменты отдыха и общения с природой. А тут целое море в нашем распоряжении, куда же без рыбалки? А когда на одной из станций к нам подсел шестилетний напарник, друг и Николавин внук Леха, все, что осталось дома, вообще вылетело из головы. И так, весело, мы добрались до вокзала города Анапы, замечу, очень чистого. Теперь куча удочек, поплавков, донок и прочих снастей ждала своего звездного часа. На улице 18 мая, температура воздуха +26, воды около +17. Самое то для рыбалки.

По своим предыдущим поездкам в Анапу пятнадцатилетней давности припоминалось, что местные рыбаки всегда ловили на городском причале и на речке Анапке, впадающей в море. Городской причал, как оказалось, за эти 15 лет основательно подгнил и был закрыт на ремонт, а речка текла все в том же направлении. Поэтому было решено закупить на рынке червей, опросить местное население, где и на что клюет, найти относительно тихое место и засесть на вечернюю ловлю.

Пробежались в поисках более клевых мест, стало понятно, что в самих плавнях Анапки никто вообще не ловит. Местные и приезжие сидели в заводи. Донки и блесны здесь не котировались. Все ловили исключительно на поплавок и белый хлеб. Но не клевало ни у кого. Как будто нет рыбы в этой речке.

На другой вечер было решено сменить место. Перебравшись на другой берег заводи, мы обнаружили тройку местных аборигенов, перегородивших двумя сетями поперек всю речку в двух местах... Махнули мы рукой на такую рыбалку и пошли искать другое место.

Следующим пунктом нашей рыбалки был поселок Сукко, находящийся в 13 км от Анапы. Расположен он в долине реки Сукко, окружен горами. Когда-то пятнадцать лет назад, тут тоже был причал. Однако все меняется. Причала нет, а народ ловит рыбу прямо с берега. Снасть — спиннинг, безынерционная катушка, леска, на которой через вертлюжок привязывается ставка из 4-5 крючков, на конце лески — грузило около 20 граммов или тирольская палочка того же веса. Наживка — креветка, навозный червь. Ловятся барабулька, морской ерш, собачка. Последняя — более активно.

Рыбачок по левую от нас руку неспешно таскал весь перечисленный рыбный ассортимент. А мы с Лехой, закинув удочки, периодически залезали в море освежиться. Замечу, наличие купающихся людей никак не влияло на клев. Поэтому на этот раз свезло и нам.

Наконец-то обрыбились. Скромно, но тем не менее.

На другой день наш отряд поехал дальше. В этот раз на Большой Утриш. Ловили здесь на те же снасти, что и на Сукко: ставка из 5 крючков и тироль-



ская палочка. Затрудняла лов морская растительность, которую пригнали сменившийся ветер и, соответственно, течение.

Кидаешь в воду снасть и ждешь поклевку. Сами они сидят с 9 утра, в их активе около десятка барабулек. Угу, а на часах 15.00... Тут я малость приуныла. Шесть часов из-за десятка барабулек... Такси сюда стоит 500 р, барабулька на рынке — 400 рублей за кило. Нет, можно, конечно, на перекладных маршрутках добираться, но слишком долго. К месту вспомнилась народная мудрость об овчинке и ее выделке.

Последующая дневная жара в +36, а затем и в +39, привела к тому, что и море прогрелось, и ход барабули пошел на спад. Зато прямо на пляже нашего пансионата, на мелководье обитали рапаны. И как-то после обеда, воспользовавшись штилем и прозрачной водой, насобирали я их в достаточном количестве, для пробы. Искать моллюсков было совсем просто. Идешь и осматриваешь дно сквозь прозрачную воду. От пустых ракушек живые отличаются цветом, смещенным в сторону зеленоватого. Гораздо сложнее было выковыривать заветный белок из раковины. Обломав кончик любимого ножа, я достала из рюкзака мини-лопатку и ушла под покров ночи, дабы на каменных ступенях нашего корпуса воевать с раковинами. После непродолжительного «боя» рапаны сдались.

Утром меня ждала «месть» рапанов. В некоторых местах на пальцах рук, которые активно ковыряли мясо рапанов, кожа приобрела зеленый оттенок, а после погружения этих самых рук в морскую воду стала и вовсе фиолетовой. Причем не отмывающейся никаким мылом. А вот сами рапаны оказались очень вкусными и ароматными. Дома я, к своему стыду, узнала, что проще было сварить рапанов в раковинах. Тогда бы не пришлось мучиться с извлечением их оттуда.



Как-то, оставив Леху с бабушкой на тихий час, поехала я разведывать Витязевский лиман, расположенный севернее Анапы в одноименном поселке в 15 минутах езды на маршрутке. На спутниковом снимке лиман впечатлял размерами, а местные сайты вовсю агитировали рыбалку в нем. Да только вот не всегда доверяйте интернету. Со стороны поселка Витязево, действительно, простиралась некогда обширная акватория лимана.

А нынче, со спущенной водой, заросшим берегом и обильными колониями чаек, он представлял собой огромную высохшую лужу, напоминающую экологическую катастрофу. Глазам своим я не поверила и стала спрашивать местных относительно увиденного. Добродушное население подтвердило ситуацию и посоветовало посидеть и половить в местном пруду, раз уж приехала. На пруду я сидеть не стала...

За четыре дня до конца отпуска наш отряд двинулся на разведку в район так называемого Высокого берега Анапы. Спуск к морю по ступенькам, галечный пляж, камни, почтительная глубина и далеко выходящий в море мол. Ну вот, думаю,

наконец-то. Пробую первый заброс на груде камней у берега.

Молодой рыбак из приезжих рядом пытается спиннинговой снастью на твистер соблазнить ершей. Потычки есть, поклевки нет. Я кидаю ставку с тирольской палочкой. Ставка приносит огромные пучки тины морской... Рыбак слева рассказывает, что в том году, на Сукко, да не в море, а на озере, да такие вот щуки... Показывает размер руками. А тут — глухо, как в танке.

На мол тем временем активно подтягивается местный рыболовный бомонд. Перемещаюсь к ним. И снова сильно разочаровываюсь. Здесь ловят исключительно ставридку, исключительно на самодур или бомбардой, и сам процесс, то есть клев, начнется после заката. А сейчас все посадочные места занимают. Получается, моя ставка с тирольской палочкой здесь вообще не актуальна. Только крючки за тину цеплять.

За три дня до отъезда, возвращаясь с рынка, обратили мы с Николавной внимание на цивилизную часть речки Анапки. Прямо в городе. Количество присутствующих рыбаков заставляло задуматься — все ли так плохо с рыбой в Анапке? А увесистый садок с карасями одного из 13-летних рыбаков прямо говорил, что ловить надо здесь. Только утром рано, пока город спит. Мы-то сначала, по привычке, старались забраться поглубже, а рыбалку в 100 метрах от набережной даже не рассматривали.

Итак, родился новый план. Утром, до сигнала меня будит Николавна. Собранные с вечера две поплавочные удочки ждут у двери. Хватаю рюкзачок и вперед. Утро пасмурное, душное. Маршрутки еще не ходят. Практически бегу в сторону речки. Каждая минута тихого утра на вес золота.

И вот я на месте. 7 утра. Над головой хмурятся тучи. Только бы не дождь.

Глубоко вдыхаю. Чувствую, есть тут карась, но, главное, не спешить.

Заброс, поплавок идет по течению. Поклевка, подсечка, и вот он сверкает золотистым чешуйчатым боком на траве. Следующий карась отправляется в садок через 5 минут. Потом третий. Потом пара сходов. А вот еще и плотвичка в прилове. Смотрю на время — 8 утра, а из-за облаков приветливо улыбается южное солнце. Всё, дожди отменяются!

Затем следует небольшой перерыв в поклевках. Видимо, наплывшие утки распугали. Но через полчаса не успеваю следить за двумя удочками. Одну кидаю в проводку, вторую — ближе к траве. Эх, жаль, Николавна в номере осталась. Ну, да спящего Леху одного не оставишь. К 9 утра понимаю, что мой садок напоминает тот, что был вчера у юного рыбака. С другой стороны берега подходит дедок-рыбак. Смотрит с мало скрываемой завистью. Ворчливо интересуется, на что ловлю. Бухтит себе под нос что-то и удаляется к своим.

Подводя итоги: рыболовная программа-максимум выполнена. Рыбалка в Анапе есть. Загар на наших отдохнувших телах наличествует. Сезон купания открыт, и ни дня не пропущено...





Анатолий МАИЛКОВ, фото автора

ЖАРА И РЫБАЛКА

Установлено, что активность разной рыбы, прежде всего интенсивность потребления корма, напрямую зависит от состояния среды обитания, одним из важнейших параметров которой будет температура, а также динамика ее изменения. Так, для рыбы существует комфортный диапазон прогрева воды, но при ее нагреве выше определенных значений резко падает способность воды к растворению и удержанию кислорода. Данное обстоятельство ведет к ослаблению жизнедеятельности всех водных организмов и к резкому ухудшению в продолжительную жару клева даже теплолюбивых рыб.



При установлении протяженного по времени жаркого периода, почти всегда случается в один из летних месяцев, рыболову приходится настойчиво искать дополнительные тактические и технические пути, чтобы ловля той или иной рыбы давала хоть какой-то результат. Поэтому опытный рыболов никогда не отправится ловить на мелководный пруд или озеро, густо заросшие водорослями, да еще со всех сторон укрытые высоким лесом, что не дает ветру хоть как-то перемещать и тем самым немного освежать воду. Лучше всего обосноваться со снастями на берегу обширного водоема, хорошо продуваемого ветрами, предпочтя ту его сторону, где ожидается прибой и где относительно неглубоко, а дно твердое — каменистое, глинистое или песчаное.

Вероятно, на рассвете удача может быть и на глубоком месте, но клев там окажется непродолжительным, а вот когда разгуляется полуденный ветерок, и лещ, и плотва, и карась, и зубастые и клыкастые охотники до них непременно отойдут на неглубокие прибрежья, где вода в достаточной мере перемешивается и насыщается кислородом. Чтобы хорошо ловить у берега на малой глубине, следует соблюдать тишину

и маскировку, а клюнувшую рыбу стараться насколько возможно быстро, еще под водой, увести в сторону от прикормленного места и там уже брать ее в подсачек.

В перегретой воде улов необходимо обязательно хранить в длинном и просторном сетчатом садке: в тесных и металлических садках рыба бьется, быстро погибает и портится. При этом для установки садка желательно найти подходящее место, где рыба будет сберегаться живой длительное время. Прежде всего, даже если у берега нет значительной глубины, садок желательно установить в тени кустов или иной растительности, причем так, чтобы на рыбу не было постоянного воздействия крутой волны — иначе рыба быстро утомляется и погибает. Для этого достаточно садок прикрыть несколькими воткнутыми в дно ветками, а его сетчатую дель в каркасе хорошо растянуть и зафиксировать на дне колышком.

Конечно, чтобы безвозвратно не утратить весь улов, рыбалку всё равно придется завершить, если в садке обозначатся первые всплывшие вверх брюшком трофеи. Далее потребуются соблюдать правила перевозки добычи в зависимости от длительности пути до дома, основной смысл которых это или холод, или большое количество соли, или надежная теплоизоляция, или всё сразу.

Кроме грамотного выбора места для рыбалки в жару, успех ловли довольно вялой в перегретых водоемах рыбы сильно зависит и от многих других факторов — толщины лески и веса оснастки, длины поводка, вида и размера насадки, количества и состава прикормки, а также от частоты подачи очередных ее порций в воду. К примеру, обычно хорошая прикормка может совершенно не работать, если в нее не ввести подходящие к ситуации добавки. Для очень теплой воды необходимо применять мнимые «освежители» — анисовое и укропное масло, фруктовые эссенции либо вводить в состав измельченные листья черной смородины и молодые побеги укропа, а вот избыток жмыха в прикормке может дать отрицательный эффект.

Также неплохой эффект порой дает принудительное «обеднение» слишком «жирной», насыщенной разными компонентами прикормки — в этом случае рыба меньше насыщается дармовым угощением, дольше копаются в зоне прикармливания и продолжает сносить клевать и даже постепенно накапливаться на «пятне» прикормки. Как показывает опыт, в условиях ощутимого течения наилучшим разбавителем прикормки служит довольно вязкий плодородный грунт с берега реки, который к тому же во все сезоны сам по себе вызывает положительный «интерес» у разной рыбы, видимо, наличием органического вкуса и запаха.

В жару лучше всего обосноваться со снастями на берегу обширного водоема, хорошо продуваемого ветрами, предпочтя ту его сторону, где ожидается прибой и где относительно неглубоко, а дно твердое — каменистое, глинистое или песчаное.

Однако в застойных водоемах, где излишки корма не разносятся потоком и могут в теплой воде закисать на месте, желательно, чтобы всё быстро потреблялось рыбой и разными мелкими организмами. Поэтому в данных условиях ловли следует предельно минимизировать количество прикормки, да еще сильно разбавить ее разрыхлителем, роль которого хорошо выполняет чистый речной песок, привезенный с собой. И, конечно, надо на рыбалке стремиться не попадать в



конкурентные условия, когда рыболовы сидят плотно на берегу, потому что тогда придется вынужденно бросать в воду излишнее количество прикормки — в итоге клев у всех будет посредственным или через короткое время вовсе прекратится из-за перекорма и даже возможного местного ухудшения качества воды.

Безусловно, обнаружив естественное плотное скопление рыбы, может быть, лучше попробовать вообще

Кроме того, есть понятие инерции оснастки, когда рыба, забирая в рот приманку и двигаясь с ней, ощущает некое противодействие, что зачастую побуждает ее бросить подозрительный объект. Вот почему поплавочки с грубой, тяжелой, несбалансированной снастью летом часто жалуются то на неверный, «вороватый» клев плотвы, то на слабые успехи в ловле леща или караса, когда эти осторожные рыбы подолгу «беспокоят» поплавок, он прыгает, «дробит», пуская волны, но момент для верной подсечки выбрать невозможно. Думается, более других летней порой от бесклевья страдают многочисленные теперь дощечники, если иметь в виду просто громадный вес кормушек у них в оснастке, а также ту длину довольно грубой лески, которую рыбе надо привести в движение в процессе поклевки. Значит, каждой снасти свое время и место...

В жаркий период лета, когда рыба, даже сугубо донная, в нормальных условиях, может находиться во всех слоях воды, самое оптимальное ловить на поплавочную удочку с «глухой» оснасткой способом «на весу», когда насадка находится или в нужном водном горизонте, или едва касается дна. При этом наилучший результат дает проводка, когда насадка пускается по течению или принудительно перемещается с помощью удилища в стоячей воде.

НУЖНА ОСОБАЯ СНАСТЬ!

Для рыбалки в жару более всего подходит оснастка максимально легкая под реальные условия ловли, в которой огрузка широко разнесена по леске ниже поплавка, а он огружается под самую тонкую верхнюю часть, что и определяет высочайшую чувствительность к поклевке всей снасти в целом. Конечно, в зависимости от конкретных условий (сила течения, глубина, неудобный по направлению ветер) конструкция оснастки может существенно корректироваться в плане использования более грузоподъемного поплавка или в схеме расстановки грузил. Однако многие из внешних проблем легко нивелировать, если применять теперь известную многим штекерную снасть, где общая длина оснастки лишь ненамного превышает глубину в месте ловли. Также вес оснастки может быть предельно малым, поскольку ее не приходится забрасывать. Иногда ставят поплавок такой грузоподъемности, что он принимает на воде нормальное положение только за счет веса насадки, например, зерна кукурузы. Тогда насадка опускается ко дну с естественной скоростью и более «благосклонно» воспринимается рыбой.





Алексей МУРАШКО, фото автора

ЛОВЛЯ ГОЛАВЛЯ НА МИНОГУ



Голавль среди рыболовов считается почетным трофеем. Независимо от способа ловли поймать крупную рыбу, вес которой превышает 1–1,5 килограмма, считается великолепным результатом. Учитывая всеядность рыбы, факт подобной поимки может быть и на спиннинг, и на фидер, и на болонскую удочку.



В целенаправленной голавлевой рыбалке известны несколько «секретных» наживок, показывающих великолепные результаты в течение всего сезона открытой воды. И работают они лучше всего именно при охоте за крупным голавлем. Одной из таких наживок служит личинка миноги. Этот скользкий безглазый «монстрик» способен свести голавля с ума.

ДОБЫЧА НАЖИВКИ

Однако для того чтобы успешно поохотиться за голавлем, нужно обзавестись достаточным количеством наживки. Личинка миноги распространена довольно широко. Встретить ее можно как в ручьях, так и в полноводных реках с чистой водой, богатой кислородом. Живет она в прибрежном грунте, практически не покидая его. Данный факт существенно упрощает ее добычу: все, что требуется рыболову, это забродный комбинезон, металлическое ведро и небольшая емкость для хранения.

Передвигаясь по речке, рыболов нащупывает спокойные места с илистым либо песчаным дном. При помощи металлического ведра грунт поднимается на берег и внимательно обследу-

ется на предмет наличия личинок миноги. Не заметить их трудно: личинки достаточно большие, их длина может достигать до 12–15 сантиметров. Выглядит это достаточно забавно: человек передвигается по речке, достает донный ил и подолгу копошится в нем. Подобные действия способны вызвать улыбку у непосвященного человека.

Хранится личинка миноги плохо: добывать ее лучше всего накануне рыбалки. Заготовить наживку впрок не получится. Для хранения следует использовать достаточно большую емкость с чистой водой. Если до момента рыбалки остается значительное количество времени, следует позаботиться о своевременной замене воды — менять воду нужно не реже, чем один раз в 2–3 часа, сокращая интервал времени в жаркую погоду.

ВПЕРЕД ЗА ЛОБАСТЫМ!

Специфика ловли голавля на миногу основывается на особенностях его поведения. Для начала следует вспомнить специфику питания голавля. Если в светлое время суток голавль достаточно осторожен и пуглив, то с наступлением ночи рыба теряет бдительность и отправляется

на мелководные участки рек в поисках корма. Именно здесь и происходит ловля на личинку миноги: поначалу с трудом верится, что на полуметровой глубине можно увидеть поклевку, однако после поимки первой крупной рыбы все сомнения рассеиваются сами собой.

Приняв во внимание все вышесказанное, рыболов выбирает место для будущей рыбалки. Оптимальными будут классические мелководные прогоны на расширении реки, перекаты с каменистым и галечным дном, всевозможные песчаные косы, уходящие вглубь реки. Одно из главных условий — глубина. В месте ловли не должно быть глубже полтора метров.

Тактика ловли голавля заключается в медленном сносе наживки по дуге течением. Для такой рыбалки наилучшим образом подходит классическое фидерное удилище длиной 3,6–3,9 метра, оснащенное безынерционной катушкой и плетеным шнуром. В качестве оснастки применяется классический патерностер с достаточно длинным поводком, на конце которого присутствует металлическая вставка. Учитывая ночную активность рыбы, количество поклевок вставка не уменьшает, но исключает риск перекусывания поводка при поклевке хищника: миногу любят не только голавли, но также и судаки со щуками.

Важным элементом будет вес грузила. Оно должно быть таким, чтобы допускать плавный снос оснастки по течению. Если вес грузила недостаточен, то оснастка будет двигаться излишне быстро, и, наоборот — при чересчур большом весе неизбежны длительные остановки и зацепы за камни. Подбирается груз конкретным путем в зависимости от ситуации. В моей практике наиболее ходовыми весами являются 50–70 граммов.

Рыбалка происходит следующим образом. С наступлением сумерек рыболов занимает рабочую точку и совершает забросы перпендикулярно течению таким образом, чтобы приманку сносило по широкой дуге. Поклевка может случиться в любой момент, поэтому комель держат

на колене, а руку — на бланке. Верхняя же часть удилища фиксируется на подставке

Продолжительность одной проводки может составлять 5–7 минут, в зависимости от силы течения и дальности заброса. Затем оснастку достают из воды и совершают перезаброс.

Поклевка — вот зачем рыболовы отправляются на эту рыбалку и почему не спят ночи напролет. Без тени сомнения, поклевка голавля на фидерное удилище в любом его исполнении — это невероятный всплеск адреналина для рыболова. В один мощнейший рывок удилище может быть сорвано со стоек, сброшено вниз. Точно так и происходит при ловле на миногу: казалось бы, еще минуту назад рыболов находился в ожидании поклевки, как спустя мгновение мощнейший рывок сгибает бланк пополам, а в руку передаются неистовые, яростные рывки попавшей рыбы. Именно по этой причине рыболову следует всегда быть готовым к подсечке, а фрикцион катушки держать расслабленным.

Заканчивается ловля с наступлением рассвета. Как только начинает светать, голавль покидает отмели и занимает свои классические дневные места, уходит на более глубокие участки. Вслед за рыбой перемещается и рыболов — до следующей ночи делать на отмели нечего.

НОЧЬ У ВОДЫ

Говоря о ночной рыбалке, нельзя не упомянуть и о дополнительных, сопутствующих аксессуарах, помогающих улучшить быт. Во-первых, рыболову не обойтись без качественного кресла с регулируемыми ножками и спинкой. Для подсвечивания места ловли при наживлении личинки миноги на крючок, забросе и выполнении каких-либо иных действий потребуются хороший налобный фонарик. А для фиксации удилища во время ожидания поклевки не обойтись без качественной треноги. Конечно, не лишней будет утепленная одежда, спасающая от холодной ночной сырости вблизи воды. А еще не помешает защита от назойливого комариного племени.



РОГ-ИНФОРМ

ВСТРЕЧА ПОПЛАВОЧНИКОВ НА ДЕНЬ РЫБАКА

В преддверии праздника всех рыбаков, 4 июля 2015 года, ООиР ЦАО города Москвы совместно с Волоколамским охотничье-рыболовным хозяйством провели личное первенство по спортивной ловле рыбы летней поплавочной удочкой. Соревнования проводились в прекрасных местах на берегу Рузского водохранилища.

Новое для нас мероприятие собрало участников из разных районов Москвы и Московской области. Были и совсем молодые участники, и постарше (уже за 70 лет). Таким образом, учитывая не очень большой масштаб события, стало все же видно, что такие соревнования интересны и в будущем привлекут еще большее количество рыболовов. Рыбалка и так несет соревновательный характер, когда на одном водоеме собираются разные рыбаки. Всегда интересно, что поймал сосед, на что ловил, чем прикармливал... А уж выяснить, чей улов весит больше и чья рыба самая круп-

ная, тем более любопытно. Цели нашего соревнования были следующие: популяризация ловли рыбы поплавочной удочкой, развитие рыболовного спорта, повышение мастерства спортсменов, пропаганда современных принципов спортивного рыболовства, пропаганда активного и здорового образа жизни.

Соревнование проводилось по действующим Правилам соревнований по спортивному рыболовству, а спортсмены, занявшие призовые места в личном зачете, наградились кубками, дипломами и медалями. Отдельный приз был за самую большую пойманную рыбу. В рамках общего зачета были выявлены и лучшие рыболовы среди ООиР ЦАО г. Москвы.

Торжественное открытие провел главный судья соревнований, председатель Волоколамского ОРХ Константин Леонидович Кузнецов. Им же в семь утра был дан старт.

Погода была с оленочной, жаркой и ветреной. Возможно, все эти факторы не позволили поймать большое количество рыбы, и размеры трофеев оставляли желать лучшего. Но мы ехали не за рыбой, а за обменом опытом,

общением между единомышленниками, за хорошим настроением и прекрасным отдыхом.

1-е место и приз за самую большую выловленную рыбу по праву заслужил Андрей Кузьмичев из Волоколамска. 2-е и 3-е места у членов ООиР ЦАО г. Москвы: Александра Варфоломеева и Сергея Шилина.

Среди членов ООиР ЦАО г. Москвы лучшим стал Александр Варфоломеев из охотничьего коллектива № 40, на 2-м месте Сергей Шилин из коллектива № 7 и 3-е место занял Юрий Григорьев из коллектива № 51.

На закрытии соревнований главный судья поблагодарил всех участников и организационный сектор (Андрей Суров и Павел Шульгин) за хорошее проведение мероприятия и пожелал удачи в будущем, выразив надежду на то, что соревнование будет ежегодным и найдет отклик у многих рыбаков. Причем тут же от участников поступило предложение организовать осенью соревнования по ловле рыбы спиннингом, иными словами, турнир вызвал живой интерес.

Наталья СУРОВА

РЫБАЛКА

16 км от МКАД по Боровскому ш.
ОКУНЬ, КАРП, ЛЕЩ, ЩУКА, ФОРЕЛЬ.
Конно-спортивная школа, прокат лошадей, рыболовных снастей.
Организуем питание, русскую баню, устроим на ночлег.

(495) 436-77-18, 909-672-44-02
www.shamiranclub.ru,
E-mail: shamiran@mail.ru



Александр ТОКАРЕВ, г. Йошкар-Ола, фото автора

Из вращающихся блесен наибольшее распространение получили небольшие приманки «меппс аглия» и «меппс аглия лонг» нулевых и первых номеров. Вертушки типа лонг обладают характерной игрой за счет вытянутого лепестка и при определенных условиях работают очень ровно и результативно. Но чаще всего идут в ход классические «меппсы». Бывают исключения, когда даже мелкий окунь игнорирует миниатюрные «вертушки», а предпочитает более крупные блесны, к примеру, Blue Fox № 4. Вероятно, наружная черная раскраска подобной блесны скрадывает размеры приманки. Окунь нередко очень азартно хватается эти приманки, будучи даже не больше ладони размером.

Не уступают по результативности и различные силиконовые приманки, где небольшие твистер и виброхвост играют ведущую роль. Часто на эти приманки окуни берут более охотно, чем на различные «вертушки», но не бывает здесь всё гладко: азартные «матросы» нередко отрывают нежные силиконовые хвостики у этих приманок.

С ПРИМАНКОЙ НА ПОВОДКЕ

Сказанное выше касается периода, благоприятного для ловли, когда окунь активен и настойчив в охоте за мелкими рыбешками и мальками. Стоит наступить устойчивому похолоданию, которое не бывает редкостью и в летний период, как окунь почти перестает брать на все перечисленные приманки. И здесь нередко выручает так называемый отводной поводок. По сути, нет, наверное, снасти проще и эффективнее, чем отводной поводок, который совмещает в себе технику спиннинга и ходовой донки. Тем не менее, несмотря на свою простоту, в сочетании с современными приманками из съедобной резины подобная оснастка приносит нередко всю добычу, поскольку съедобная резина привлекает рыбу запахом, как прикормка. Отводной поводок к тому же — палочка-выручалочка для новичка-спиннингиста, поскольку здесь не требуется особенных проводок, а процесс игры приманки заключен в свободном падении и подъеме приманки за счет гибкости флюорокарбонового шнура, из которого лучше всего изготавливать данный поводок.

Оснастка, как уже говорилось, очень простая. Вместо блесны или джиг-головки на конце плетенки или лески ставится груз любой удобной формы и веса. Как на обычной донке, выше грузила привязывается к петле метровый

Результативность отводного поводка объясняется естественностью движения самых разных приманок в толще воды и плавностью опускания на дно. Здесь нет стремительного падения тяжелого джига. И приманки, скорее всего, напоминают подводным обитателям какую-нибудь живность, упавшую в воду.

поводок из флюорокарбона. Расстояние от груза до поводка — примерно 20 см. Приманки из съедобной резины, рассчитанные на окуня, обычно небольшие, поэтому не стоит ставить офсетный крючок. Подойдут обычные крючки размером до шестого номера. Строй спиннинга предпочтительнее быстрый. Прием твичинга здесь также вполне уместен. И в сочетании с рывковой проводкой игра отводного поводка бывает очень привлекательной для колючего хищника.

Одной из эффективных приманок из съедобной резины можно назвать так называемого «рака». По крайней мере, приманка внешне очень напоминает этого донного членистоногого. И здесь уже не будет промахов как с силиконом, где после неудачной атаки окунь просто уходит в сторону, решившись снова напасть только спустя какое-то время. На приманку, имеющую вкус и запах, хищник будет нападать вновь и вновь, пока не сядет на крючок. Съедобный силикон — это скорее наживка. В упомянутом «раке» очень удачно использованы два активных элемента, имитирующих что-то вроде хвостиков, но по игре очень напоминающих обычные твистеры. Эти хвостики при проводке очень хорошо играют и провоцируют красноперого хищника на атаку.

Иногда успешно применяются приманки типа «хоги шримп», выполненные также из съедобной резины. Это неактивные приманки. В них колеблются и, словно перебирают ножками, лишь некоторые элементы, также напоминающие конечности рака или какой-нибудь экзотической креветки.

ОКУНЬ, ОТВОДНОЙ ПОВОДОК И ДЖИГ



Как и любого хищника, окуня лучше всего ловить в устоявшуюся погоду, когда нет резких перепадов давления и затяжных дождей. При этом нет у окуня полного отсутствия клева даже при неблагоприятных условиях, чем нередко грешат представители капризного карпового семейства. В летний период окунь начинает брать на классические окуневые приманки: вращающиеся блесны, воблеры, силикон, попперы.

ДЖИГОВАЯ ТЕХНИКА

Думается, самой, наверное, известной и популярной рыбой наших вод является окунь. Это может быть и окунек с ладонь, и настоящий матерый горбач весом более килограмма. В прибрежной части водоемов, заросшей водной растительностью, обитает чаще именно окунек-матросик, называемый так за полосатую расцветку, небольшой размер и азартную бойкость. Эти окуньки не очень разборчивы и придирчивы к приманкам, не требуют особен-

одиночки. Они сторонятся шумных стай своих собратьев, если не собираются ими позавтракать... Окунь такой же жадный каннибал, как и щука.

Места обитания крупного хищника несколько отличаются от мест, где держатся стаи некрупного окуня. Чаще всего матерые окуни попадают в коряжниках затопленных лесов водохранилищ, на бровках ям и в руслах рек, ушедших под воду, а иногда и на косах рядом с русловыми ямами. Поимка крупных горбачей — дело более редкое, чем средних и мелких окуньков. И обманки для их ловли применяются более крупные. Чаще всего это силиконовые приманки длиной около 4-5 см.

Результативными и уловистыми считаются силиконовые приманки, которые способны активно играть при минимальной скорости проводки. Но даже из довольно грубых силиконовых приманок искушенный российский рыбак умудряется с помощью ножниц делать подобие активных приманок. Голь на выдумку хитра... Мелкие твистеры и виброхвосты лучше привлекают окуня, но они и хуже «заводятся», особенно на малой скорости проводки. Поэтому вместо джиговой головки эти приманки ставятся на шарнирной подвеске с так называемыми «ушастыми» грузиками. Приманка станет играть более активно и разнообразно.

Но этого мало. Слишком грубая резина не позволяет «хвосту» совершать быстрые движения, он почти не работает. В таких случаях можно разогреть приманку в горячей воде и вытянуть ее в районе «хвостика». В этом месте приманка будет тоньше и заиграет более азартно. Есть и другой способ улучшить приманку. Для



этого потребуется изменить угол наклона так называемой «пятки» виброхвоста. Это можно сделать при помощи прибора для выжигания по дереву или раскаленного гвоздика. Надо лишь нанести полосы или точки в районе пятки и сразу после нагрева сдвинуть ее в сторону более прямого угла. При увеличившемся сопротивлении «пятки» под напором воды приманка заиграет активнее. Еще один прием также улучшает игру виброхвоста. Надо подрезать «пятку» острым ножом или лезвием, сделав ее тоньше и отзывчивей к напору воды. Все эти приемы — меры вынужденные, лучше сразу приобретать качественные приманки, которые, правда, стоят дороже.

ЦВЕТ И ФОРМА

Среди расцветок выгодно выделяются те, которые используются в известных балансирах, некоторых воблерах, то есть имитирующие окуневые полоски на желто-зеленом с красной фонов. Эти расцветки почему-то вызывают азарт как у самых мелких окунишек, так и у мощных горбачей. Также очень хорошо работают силиконовые приманки известной мансвской раскраски в виде перламутра и особенно — нежно-зеленого оттенка. Эти приманки можно назвать универсальными, поскольку на них берут и мелкие окуни, и крупные. Ну, а любители трофейных окуней применяют джиг уже с приманками размером до 15 сантиметров, где широко используются поролоновые рыбки.

Для ловли крупного окуня успешно применяются узкие виброхвосты типа Лонг Джон. И приманки с отвисшим брюшком типа «шэд» в определенных условиях работают также хорошо, но чаще применяются узкие виброхвосты. Нередко их делают прямо на рыбалке из упомянутых виброхвостов «шад», отрезав брюшко ножницами.





Анатолий МУХАЧЕВ

ЦЕЛИТЕЛЬНАЯ ЧАГА

Находясь в лесу, человек невольно разглядывает отдельные деревья, обращая внимание на их непривычную форму, размеры. Иногда пробует обхватить их, с целью определить диаметр ствола.



Фото Distant Hill Gardens/Flickr.com (CC BY-NC-ND 2.0)

Кто внимательно разглядывал березы, тот наверняка наблюдал на отдельных стволах черные наросты с шершавой поверхностью. Черный нарост — это гриб. Ботаники назвали этот паразитарный гриб — трутовик косотрубчатый. В народе он получил более короткое название — чага.

Если черный нарост на березе отделить от ствола с помощью топора или тесака, то, взяв его в руки, убедимся, что его ткань весьма твердая. Внутренняя сторона нароста окрашена в темно-бурый цвет.

На березе чага образуется в местах, пораженных морозом, солнцем, насекомыми. Грибница у трутовика косотрубчатого развивается в древесине и, питаясь соками дерева, разрушает ткани. Это ведет к гниению древесины.

Как же размножается чага? После того как грибные нити чаги полностью разрушат ткани березы и дерево погибнет и кора отвалится, споры начнут высыпаться из трубочек плодового тела и разноситься ветром в различные стороны. Из спор начинается жизнь новых поколений чаги.

Чага давно привлекала внимание народных целителей. Известен из летописи XI века факт, что с помощью отвара чаги была излечена губа великого князя Владимира Мономаха. Народы Руси широко использовали отвары и настои чаги при лечении желудка, кишечника, легких, печени, почек, мочеполовой системы, суставов.

Коренные малочисленные народы Крайнего Севера, Сибири и Дальнего Востока давно оценили благотворное влияние отваров и настоев чаги на организм человека. Они быстро восстанавливают силы ослабленного человека, повышают его тонус, положительно действуют на центральную нервную систему, на процессы обмена веществ, повышают иммунный физиологический статус человека, оказывают положительное действие при хронических гастритах, язве желудка.

Издавна ненцы использовали чагу в качестве лечебного средства способом прижигания. Для того чтобы провести лечение, вначале на теле устанавливали определенную точку. Затем из внутреннего темно-бурого слоя гриба брали маленький кусочек размером со спичечную головку. Его помещали на кончик ножа, поджигали

терапии, я пришел к выводу: сами точки и показания к применению, как правило, совпадают. Ненцы чаще всего с помощью прижигания лечили заболевания суставов, используя точки над поверхностью суставов. При болях в пояснице прижигались точки вдоль позвоночника. Растяжение связок лучезапястного сустава лечили, прижигая участки над суставом с внутренней и наружной стороны. Если травма сопровождалась обширным подкожным кровоизлиянием, прижигали места наибольшей припухлости, считая, что это способствует быстрому рассасыванию гематомы. При заболеваниях желудка воздействовали на точки над желудком и грудной. Печень лечили, используя точки в правом подреберье...»

Отечественная медицинская наука в настоящее время доказала, что чага включает уникальный набор биологически активных веществ: содержит до 60% чаговой кислоты, которая улучшает обменные процессы в организме; имеющиеся фенольные соединения восстанавливают естественный иммунитет, защищают от инфекции и воспаления; компоненты, входящие в состав чаги, препятствуют неконтролируемому росту числа клеточных убийц — свободных радикалов, улучшают микро- и макроциркуляцию крови, поддерживают все жизненно важные

функции организма и повышают прочность кровеносных сосудов.

Российские медики на основе чаги создали ряд лечебных эффективных препаратов.

Обладая сильным ранозаживляющим действием, чага помогает избавиться от трофических язв.

Для приготовления полезных чаев, напитков из чаги ее можно приобрести в аптеке, на рынке, можно заготовить самому или попросить друзей.

Заготавливать чагу можно в течение всего года. Лучшее время сбора — зима и ранняя весна, так как в это время в грибе содержание биологически активных веществ достигает максимума, да и чагу в это время видно издалека.

Если чага расположена в нижней части березы, то ее удаляют с березы с помощью охотничьего ножа или топорика. Если она располагается выше, то в этом случае нож или топорик укрепляют на конце жерди (ее длина зависит от высоты расположения чаги). В данном случае чагу отковыривают «под корень» или срубают. Собранную чагу очищают от приставших к ней коры, древесины. Затем ее высушивают. Хранят чагу в сухом темном месте в холщовых мешках или картонных коробках (в больших кусках или кусочках размером 3–5 см).

Для приготовления целебного напитка из чаги необходимо ее разделить на мелкие кусочки или пропустить через мясорубку. В емкость положить чагу, залить холодной водой (из расчета десертная ложка на 200 мл воды), довести до кипения, накрыть емкость крышкой и дать настояться 3–5 минут. Пить можно в горячем или охлажденном виде.

РОГ-ИНФОРМ

ТРИХИНЕЛЛЕЗ КАБАНОВ В ИВАНОВСКОЙ ОБЛАСТИ

Федеральная служба по ветеринарному и фитосанитарному надзору сообщает о выявлении на территории Ивановской области трихинеллеза среди диких кабанов.

В связи с этим информируем граждан о необходимости своевременного проведения ветеринарно-санитарной экспертизы мяса всех видов домашних и диких животных, поскольку в природе существует множество инфекционных и паразитарных заболеваний, передающихся от животного человеку.

Трихинеллез — паразитарное заболевание, которое в естественных условиях встречается у многих видов домашних и диких животных. Заражение происходит при поедании мяса зараженных животных.

У человека заражение происходит при употреблении в пищу сырого и недостаточно термически обработанного мяса и мясных продуктов, в основном мяса кабанов. Заболевание протекает как бессимптомно, так и с летальным исходом. Личинки трихинеллы устойчивы к солению, копчению и замораживанию. Трихинеллы погибают только при варке кусков мяса толщиной не более 8 см и продолжительностью не менее 2,5 часов.

Чаще всего источником заражения становится мясо, добытое на охоте. Обычно это мясо кабанов или медвежатина, реже мясо барсука.



Фото Сергея ГУЛЯЕВА

Памятка:

— запрещается употреблять в пищу мясо свиней и кабанов, не прошедшее ветеринарно-санитарную экспертизу;

— выбрасывать трупы домашних животных (собак, кошек, свиней), так как они могут быть съедены дикими животными, грызунами, бродячими собаками и кошками, что впоследствии способствует распространению трихинеллеза в населенных пунктах;

— каждую тушу свиней, кабанов, барсуков, медведей и других всеядных и плотоядных животных, используемых в еду, должны подлежать обязательному исследованию на трихинеллез.

Следует помнить, что послеубойная ветеринарно-санитарная экспертиза мяса диких и домашних животных строго обязательна, это сохранит ваше здоровье и здоровье ваших близких!

Чага давно привлекала внимание народных целителей. Известен из летописи XI века факт, что с помощью отвара чаги была излечена губа великого князя Владимира Мономаха.

(чага легко воспламеняется, равномерно тлеет, выделяет при этом большое количество тепла) и прикладывали к точке. Прижигание длилось около двух минут. Если пепел чаги отскакивал с легким треском от образовавшегося пузыря, то считалось, что лечение прошло успешно. Место ожога заживало в течение двух недель, оставляя после себя белый рубец.

Вот что пишет об этом методе лечения ненцами доктор медицинских наук Борис Иванович Василенко: «Прижигание делалось не всем людям. Их не делали беременным женщинам, гипертоникам, при болях в сердце, при кровохарканье.

Сравнивая точки, используемые ненцами для прижигания, с точками современной рефлексологии

сыванию гематомы. При заболеваниях желудка воздействовали на точки над желудком и грудной. Печень лечили, используя точки в правом подреберье...»

Отечественная медицинская наука в настоящее время доказала, что чага включает уникальный набор биологически активных веществ: содержит до 60% чаговой кислоты, которая улучшает обменные процессы в организме; имеющиеся фенольные соединения восстанавливают естественный иммунитет, защищают от инфекции и воспаления; компоненты, входящие в состав чаги, препятствуют неконтролируемому росту числа клеточных убийц — свободных радикалов, улучшают микро- и макроциркуляцию крови, поддерживают все жизненно важные

КУКУШОНОК



Фото Александра НАЗАРОВА

Интересное наблюдение на прошлой неделе сделал наш автор фотоохотник Александр НАЗАРОВ. Он был свидетелем, как крошечная зарянка кормит кукушонка.

Приемное дитя было почти втрое больше родителей. Зарянка была очень осторожна и не позволила сфотографироваться с приемышем, но стоило отойти подальше, и ненасытное дитя было накормлено. Причем эта насекомоядная птичка в летнее время в качестве корма использовала ягоды черники.

Орнитологи установили, что на каждые пять подкинутых яиц кукушки в гнезда других птиц из гнезда вылетит только один кукушонок. Некоторые птицы, обнаружив чужое яйцо, бросают гнезда даже с полной кладкой и приступают к сооружению нового гнезда. Многие виды птиц просто выбрасывают чужое яйцо из гнезда. Но в данном случае кукушонку повезло — он сам, вылупившись раньше других, выбросил из гнезда яйца хозяев, а возможно, и маленьких птенчиков и остался один. Инстинкт выкармливания у зарянок оказался сильным — они выкормили незваного приемыша.



Фото Александра НАЗАРОВА



Сергей ГУЛЯЕВ, фото автора

В субботу, 11 июля, прошло полевое первенство по фазану. В отличие от традиционных состязаний, в Тюнеже эксперты оценивали работу пары — охотник и собака. Стоит сказать, что зрелище было очень красивое. Азартная работа собак, меткие выстрелы их хозяев, убегающие и улетающие птицы — это все делало соревнования живыми и интересными и для участников и для зрителей.

Нельзя не сказать, как трудно давались трофеи и собакам и охотникам. Наверное, половина собак так и не смогла поднять птицу под выстрел. О скорости передвижения фазанов, говорит такой случай. Один из петухов выбежал на проселочную дорогу между полями. Мы метров пятьсот бежали за ним, но так и не смогли его догнать. В конце концов, ему надоело убегать, и он улетел за пределы поля. Кстати, скептикам такой охоты хочу сказать, что почти вся птица отлично летала, хотя отдавала предпочтение бегу.

Во второй день были состязания по подаче битой дичи. Через пруд, на расстоянии метров пятьдесят, отстреливались птицы, собака прилблизительно видела место падения, а затем должна была найти и подать ее хозяину. При этом она искала ее, подчиняясь командам хозяина, что показывало, насколько хорошо слажено понимание в паре охотник — собака.

Они также прошли на пределе эмоций, и даже начавшийся накануне дождик не омрачил радостной обстановки. Каждая собака — это личность. Каждая собака работала



Если смотреть дореволюционную историю охоты, то мы увидим, что летне-осенняя охота открывалась с Петрова дня (12 июля). Это было связано с тем, что в этот день заканчивался Петровский пост и можно было употреблять в пищу мясо. Поэтому именно 11–12 июля в Тюнежском охотничьем хозяйстве прошел традиционный фестиваль охоты с подружейными собаками, получивший с этого года название «Петров день», в котором Объединенная редакция охотничьих изданий выступила информационным спонсором. Победителям от редакции были вручены ваучеры на подписку на журнал «Охота и рыбалка XXI век» и на «Российскую охотничью газету».

по-своему. Но, как сказал один из участников, победителя видно уже на старте. И действительно, некоторые собаки просто рвались в бой, а некоторые достаточно равнодушно взирали на происходящее.

Хочется отметить очень теплую и доброжелательную обстановку, ца-

рившую на фестивале, и среди участников, и среди судейской коллегии. Мне принять участие в таком мероприятии было весьма приятно.

К сожалению, у нас есть противники подобной охоты. Аргументируют они тем, что, дескать, неспортивно стрелять по выпускной дичи, надо



охотиться только на диких птиц. Подобные высказывания не выдерживают никакой критики. Охота на выпущенную дичь абсолютно не наносит вреда дикой природе. Птицы на гнездах давно не сидят, кладки не пострададут, а если собака и сработает по дикому перепелу или коростелю, птица уйдет без выстрела. А фазаны специально выращиваются для охоты. Кроме того, фазан очень быстрая птица, и в плане работы собаки и охотника; такая охота, не менее спортивна, чем охота на диких птиц.

Лучшая молодая собака дратхаар Кэш (Тимашков).

Лучшая собака ветеран Голден Скай (Ю. Бонюшкин).

Самая стильная собака Первенства английский спрингер спаниель Томо-гавк (Е. Белогуров).

Лучшая охотница (приз Дианы) Пантэо Е.

Самый элегантный охотник — Н. Гулиев.

Первое место в командном Первенстве заняла команда РОС «Импортозамещение».

Владислав ПОЛИЩУК

ЛЕТНЯЯ ЖАРА И ДОМАШНИЕ ПИТОМЦЫ

С приходом долгожданного лета и, соответственно, наступлением жаркой погоды появляется серьезная опасность для домашних любимцев.

Самая большая неприятность в жару поджидает короткомордые породы собак и кошек. Персы, мопсы и бульдоги не могут обеспечить себе достаточной терморегуляции при прохождении воздуха через носовые трубки. По той же причине под струей вентилятора и при функционирующем кондиционере эти породы легко могут заработать элементарное воспаление легких.

Короткая стрижка животным поможет в жару. Но если собака или кошка — породистые участники выставок и стрижка им не положена по экстерьеру, лучше не рисковать. Отрастающая шерсть может иметь другую фактуру, и о показах, к сожалению, придется забыть.

В жару животным необходим круглосуточный доступ к свежей воде. Вода и остатки пищи при высокой температуре портятся быстро,

поэтому необходимо менять поилку не реже двух раз в день.

Для питомцев в доме нужно найти место прохладнее. На весь день лучше плотно задергивать шторы. Кошки предпочитают прятаться под ванну — там прохладный кафель.

В жару звери часто отказываются от еды, и это для них абсолютно нормально. Не оставляйте в мисках натуральную пищу. Лучше насыпьте сухого корма и дайте его животному на ночь, когда исчезнет жной.

Ополаскивать собаку (да и многие кошки не откажутся) можно каждый день. Только обязательно применять шампуни — они смывают жировую оболочку с шерсти и повышают риск появления дерматитов. А вот от купания в естественных водоемах лучше отказаться вообще — вода загрязнена, и есть большая вероятность подхватить кожных паразитов.

Собираясь с питомцем за город, не оставляйте его в закрытой душной машине на солнцепеке. Запаситесь чистой водой и предлагайте животному попить каждые полчаса. Если любите на животных надевать одежду, то в особо жаркие дни от нее стоит отказаться. Но есть специальная одежда, которая способна защитить животное от прямых солнечных лучей.

Если у собаки наблюдается частое дыхание, покрасневшие глаза, рвота, понос, слабая сердечная деятельность, апатичность, слабость, повышенная температура — это симптомы теплового удара.

У кошки — почесывание, частый пульс, покраснение десен, рвота, повышенная температура.

Немедленно намочите шерсть животного, положите ему влажное полотенце на загривок и отправляйтесь к ветеринару.




Фото Сергея ФОКИНА



Олег ГАЛКИН

О КАРЕЛКЕ С БОЛЬЮ И НАДЕЖДой

6–7 июня 2015 г. состоялась долгожданная 3-я Всероссийская выставка карело-финских лаек. Долгих одиннадцать лет не проводили ее в Карелии. А ведь карело-финская лайка, подобно карельской березе, должна стать национальным достоянием. Однако сама Карелия этого, по-видимому, еще не осознала.



фото Шишлякова А.А.

Все ожидали, что выставка станет значительным шагом в деле прогресса в ведении породы. Ведь на последнем заседании Всероссийского кинологического совета (ВКС) в 2015 г. было решено, что на выставке будет проведена конференция, которая решит вопрос о принятии усовершенствованного стандарта карело-финской лайки. Надо сказать, что конференция, как ни странно, состоялась, на нее собралось довольно много публики и более 15 экспертов.

В целом выставка была организована, можно сказать, на «отлично». Главное, в продолжение двух дней неукоснительно соблюдался заявленный регламент, чего, как правило, не замечается на других кинологических мероприятиях. Прекрасное открытие, парад собак, гимн, поднятие флага почетным гостем выставки, заслуженным

ставках собак финского типа отодвигать в хвост ринга, а если уж совсем «финик», то «удовлетворительно», это все, что собака может получить в ринге». И это правильно, если мы хотим сохранить настоящую карело-финскую лайку. Но кто это должен был делать? На данной выставке отбраковки не получилось. Почему? Да просто для таких мероприятий нужны эксперты, специалисты по породе или специально подготовленные эксперты. Это не высказывание недоверия к другим специалистам, это простая логика. Так поступают во всех странах, если речь идет о сохранении в аборигенных и национальных породах правильного типа собак.

У зрителей, а это были в основном владельцы лаек, вызвало большое недоумение, почему из Москвы, где, как известно, самое большое количество карелок, разводятся они уже очень давно,

видимо, поэтому отличный экземпляр столичной лайки — ч. Кучум — в ринге был оценен на «оч. хор.». На вопрос зрительницы — «почему?» эксперт не нашел ничего другого, как ответить, что у него «большие уши». Казалось бы, эксперт должен учесть, что кобель еще неполностью оделся после линьки. Тем не менее Кучум получил заслуженный «Приз Никифорова» — высший приз рабочей собаки, имеющий наибольшее число дипломов по белке, полученных на состязаниях. Эта типичная по экстерьеру карело-финская лайка, мощная, крупная, но сухая, в свои почти 10 лет выглядела на ринге 6-7-летней. Вот это и следовало бы специально подчеркнуть эксперту.

Несколько слов собственно о конференции. Надо отметить, что карельские энтузиасты активно поддержали решение ВКС провести конференцию по вопросу усовершенствования принятого еще в 1981 г. стандарта на КФЛ. Предложенный вариант стандарта еще в 2014 г. был разослан в регионы, роздан членам ВКС и лично основным экспертам. Кое-кто прислал весьма дельные замечания, которые были учтены разработчиками нового стандарта.

Первой на конференции выступила М.Г. Кузина. Она отметила, что главной проблемой нашей лайки сегодня стало соглашение президента РКФ А. Иншакова с председателем финского «Кеннел клуба ФКС» о том, что карело-финская лайка и финский шпиц — одна порода. Но в все время поддерживался и поддерживается тип настоящей КФЛ лайки, нет ни одного судьи не только в качестве эксперта, но даже и ассистента? Но все же москвичи молодцы! Они выиграли первое командное место и чемпионат в кобелях — чемпионом стал Айвенго А. Шишлякова (на фото). И если бы предринговая фаворитка выставки — сука не потеряла 10 баллов за экстерьерную оценку «оч. хор.», был бы в команде и второй чемпион. В московской команде из 13 собак 5 — класса «элита». И это притом что москвичи твердо стоят за сохранение породы КФЛ в ее первоначальном виде, какой она была до 1980 года. Может быть, это не в современном тренде, но вот бы у кого поучиться экспертам из Карелии в деле сохранения нашего богатства, а не «ложиться» под финнов.

К сожалению, глаза экспертов, да и владельцев тоже, уже «замылены» экстерьером, испорченным прилитием крови финского шпица, которое особенно усердно практиковалось на северо-западе Каре-

лии. Видимо, поэтому отличный экземпляр столичной лайки — ч. Кучум — в ринге был оценен на «оч. хор.». На вопрос зрительницы — «почему?» эксперт не нашел ничего другого, как ответить, что у него «большие уши». Казалось бы, эксперт должен учесть, что кобель еще неполностью оделся после линьки. Тем не менее Кучум получил заслуженный «Приз Никифорова» — высший приз рабочей собаки, имеющий наибольшее число дипломов по белке, полученных на состязаниях. Эта типичная по экстерьеру карело-финская лайка, мощная, крупная, но сухая, в свои почти 10 лет выглядела на ринге 6-7-летней. Вот это и следовало бы специально подчеркнуть эксперту.

Социации Росохотрыболовсоюз Т.С. Арамилева, как представитель оригинальной породы карело-финская лайка, направила требование о расторжении соглашения между РКФ и клубом в РКФ, финский клуб и МСХ РФ. Выступившая Л.А. Гибет поблагодарила всех, кто направил свои предложения по усовершенствованию стандарта КФЛ и подчеркнула, что с подлитием кровей шпицов рабочие качества лайки ухудшились. «Собаки становятся более тяжелыми, менее выносливыми, ухудшается экстерьер, появляются признаки шпицовости.» Поэтому в новом стандарте необходимо более детально описать отдельные признаки экстерьера, в основном строения головы, и подчеркнуть желательность возврата к более сухому типу конституции, прописанному во всех стандартах до 1981 г. как «легкий и сухой тип конституции». Изменение в стандарте от 1981 г. на «сухой и крепкий тип» как раз и произошло после введения в породу кровей финского шпица. Время показывает, что от этого надо постепенно избавляться. Делать лайку лайкой, сохраняя присущий ей тип.

Скептикам, которые считают, что охотничья собака не может иметь сухой тип конституции, Л.А. Гибет показала фотографии... коров из учебника по животноводству различных типов конституции, на которых видно, что самые молочные породы имеют именно сухой тип. Также и лошади — рысаки и скаковые всегда имеют сухой тип. Вот свинья не должна иметь сухой тип. Так лайка — не свинья и может и должна быть сухой, под аплодисменты заявила Л.А. Гибет.

Предложения отложить принятие обновленного стандарта не прошло. Стандарт не новый, а в нем лишь более полно расшифрованы детали существующего. Если ждать и ничего не делать, то можно дожидаться, что породы не станет. Удивляет, что инициатива москвичей, стучащихся в разные двери, чтобы сохранить породу, не всеми приветствуется. А некоторые спецы вместо помощи вставляют «палки в колеса». Но здравый смысл победил, и большинством голосов, конференция приняла решение: «Всероссийскому кинологическому совету поддержать расширенный и улучшенный вариант стандарта на карело-финскую лайку и рекомендовать принять его».

РЕКЛАМА
Зоомагазин
E-mail: classifieds@mk.ru
Объявления принимаются по адресу: Москва, ул. 1905 года, дом 7, 1-й этаж, РИА «О'КЕЙ». пн.—пт.: 10.00—18.00. Справки по тел.: (495) 781-47-32, (495) 781-47-43

ПРИЕМ ОБЪЯВЛЕНИЙ ПО ТЕЛЕФОНУ
Оплата в любом отделении Сбербанка.
Наши реквизиты:
получатель ЗАО Рекламно-информационное агентство «О'Кей»
Московский банк Сбербанка России ОАО, г. Москва
ИНН 7719017310, КПП 771901001, ОАО Сбербанк России г. Москва
БИК 044525225 Р/с 407 028 104 381 701 011 10
К/с 301 018 104 000 000 002 25 ОКАТО 45263558000
Дополнительная информация по тел.: (495) 781-47-32
ИСЧ 433749504

- продаю**
- курцхаар молодой т. 8-910-768-85-20
 - продаются щенки западно-сибирской лайки (6 и 8 мес.), цена 7000 р.; щенки дратхаара (сука 3 мес.), цена 8000 р. т. 8-926-300-26-26
 - русская гончая. Вылец т. 8-906-092-33-43
 - щенки гладкошерстного фокстерьера от рабочих родителей МООиР т. 8-903-537-61-90, 8-903-016-44-55
 - щенки дратхаара от рабочих родителей. Юрий т. 8(916)203-10-20
 - щенки дратхаара т. 8-901-516-31-65
 - щенки дратхаара т. 8-916-485-64-74
 - щенки дратхаара т. 8-916-909-86-33
 - щенки дратхаара. www.drathaar.com, т. 8--926-035-86-51
 - щенки западно-сибирской лайки от рабочих производителей т. 8-906-065-70-99
 - щенки западно-сибирской лайки от рабочих производителей т. 8-916-206-27-71
 - щенки курцхаара в Туле от рабочих собак с хорошей родословной. Шоколадные, шоколадно-пегие. Цена договорная т. 8-953-959-52-57
 - щенки курцхаара от дипломированных родителей т. 8-960-722-98-86
 - щенки курцхаара т. 8-964-522-72-33
 - щенки русско-европейской лайки, универсалы. т. 8-910-513-70-00
 - щенки русской пегей гончей т. 8-906-707-90-94
 - щенки эпаноль бретона от полевого победителя т. 8-962-978-40-79
 - щенки эстонской гончей т. 8-903-005-37-31
 - щенки ягдтерьера Москва т. 8-910-464-63-37
 - щенки ягдтерьера Москва. т. 8-926-204-64-06
 - щенки ягдтерьера. т. 8-903-548-84-79

РОГ-ИНФОРМ

ФЕСТИВАЛЬ «ТАКСЫ ЧЕХОВА» В ЭТОМ ГОДУ ПРОИДЕТ ОСЕНЬЮ

Владельцы такс всех возрастов, характеров и расцветок соберутся на территории «Мелихово», усадьбы А.П. Чехова, в первую субботу осени, 5 сентября.

Традиционный фестиваль дает возможность провести выходной на природе, в окружении своих четвероногих любимцев, как когда-то это делал Антон Павлович Чехов, очень любивший такс. Получив в 1893 году в подарок двух «долгожданных таксов», он придумал им «медицинские» клички: Хина и Бром. Как сообщал Чехов в письмах родным, собаки его «любят от избытка чувств» и даже спят у него в комнате. Питомцы таксы стали важной составляющей жизни Антона Павловича. Именно поэтому Бром и Хине в «Мелихово» установлен бронзовый памятник, а чеховский музей-заповедник каждый год принимает хвостатых гостей со всей России.

По традиции организаторы мероприятия готовят для собак и их хозяев интересную программу, в которую войдут соревнования, эстафеты, конкурсы.

По материалам chehov-vid.ru



фото Jaimie Seppanen/Wikimedia.org (CC BY-SA 4.0)

Главной проблемой нашей лайки сегодня стало соглашение президента РКФ А. Иншакова с председателем финского «Кеннел клуба ФКС» о том, что карело-финская лайка и финский шпиц — одна порода.

экспертом и ветераном разведения породы Л.А. Гибет и главным экспертом выставки А.Г. Евреиновым.

Торжественным было и закрытие выставки при параде собак и награждении шести выступивших команд. Первое место заняла, как и ожидалось, московская команда, а второе место 1-я команда Карелии. Капитаны этих команд и опустили флаги выставки. Таким образом, москвичи и открывали, и закрывали выставку, что, учитывая реальное положение дел с породой, вполне резонно.

Ринги сук оба дня судил эксперт из С.-Петербурга В.П. Тепло, более 25 лет занимающийся этой породой; ринги кобелей — тверичанин С.И. Веролайнен, кинолог, специально породой не занимающийся и не выдающий угрозы в подлито крови финского шпица нашим карелкам. Это было особенно заметно на рингах кобелей, где в полном беспорядке мешались собаки как сухого, так и более грубого сухого крепкого типов конституции.

Еще на заседании ВКС А.Г. Евреинов заявлял: «...давайте на вы-



Дмитрий КАШИРИН, фото автора

Бывает так, что не везет, как ни старайся. Вроде и зверь в угодьях есть, и делаешь все правильно, а ничего не выходит, хоть тресни...

Было полнолуние, и почти всю ночь мы с товарищем-егерем искали кабанов. Обошли недавно засеянные горохом и кукурузой поля, заросшие одуванчиком и травой луговины, где днем примечали свежие пороги. Кабан как сквозь землю провалился.

Лишь под утро, уже сонные и уставшие, мы набрали на небольшое стадо. Ноги гудели от долгой ходьбы. Расслабившись и забыв свериться с ветром, мы поднялись на поросший дубами взгорок, за которым разбежался вниз до леса широкий луг. И конечно, были наказаны за свою беспечность. Откуда-то снизу басовито ухнула матка, по земле пробежал топот множества копытцев и затрещали в лесу кусты. Мы посидели под дубами с полчаса в наивной надежде, что кабаны вернутся. Ключа носами, оба чуть было не загнули. Накрапывал дождик. Пора было возвращаться к машине, чтобы покемарить часок до утренней зорьки.

Кажется, только закрыл глаза, а будильник уже звенит. В такие моменты хочется плюнуть на все и, откинувшись на сиденье, придавить еще пару часиков. Но охота пуще неволи. Пора вставать.

Заурчал проснувшийся двигатель. Налетевший в предрассветном сумраке вальдшнеп, трепеща крылышками, шархнул от включенного света автомобильных фар. Мы снова едем на охоту.

Припарковав машину на обочине, мы спустились с насыпи в высокую траву. Узкая полоса чернолесья смотрела торцом на дорогу, растянувшись на километр вдоль зарастающего бурьяном поля. Не успели мы пройти и полсотни метров, как заметили у куртинки берез молодого козелка с тонкими антеннами рожок. Еще не наученный жизнью, зверь подпустил охотников метров на сорок, пока прорезавшийся в нем инстинкт самосохранения не подтолкнул бедолагу пуститься наутек. Выныривая свечкой над травостоем, козлик припустил через поле. Время от времени останавливаясь и оглядывая на нас, он недовольно «гавкал». Беги, беги, дружок, но осенью нам не попадайся!

У излома леса чернел перепрелый валок соломы. Тот самый, у которого я стоял на номере позапрошлым ноябром. Прислонившись к нему передохнуть, я вспомнил дорогие сердцу мгновения.

Предзимье. Сырое туманное утро. Притих сбросивший листву лес. Но вот, разгоняя тишину, заголосили, тронулись целью загонщики. Среди зычных мужских голосов звенит ручейком покрик красавицы Лауры. В нервном ожидании руки крепко сжимают двустволку. Взгляд то и дело подстреливает по сторонам. Сейчас, сейчас выйдем зверь — словно разговор, повторяю я про себя. Но загонщики проходят мимо, их голоса удаляются. «Ну вот, опять не повезло», — грустно думается, и я

ДОЛГАЯ ОХОТА



В поисках жуков и личинок дикие свиньи проворно вскрывали рылами дерн, оставляя на влажной земле печатные отпечатки своих пяточков. Очевидно, что они были здесь этой ночью, ближе к утру. Даже казалось, что нос еще улавливает тяжелый прелый дух кабаньей шкуры.

Кабана по-прежнему нигде нет. Бегают по полям, играясь, несмышленные косульки-прошлогодки. Свистя крыльями, пронесется над головой утва. На востоке разливается по небу бледно-розовый отблеск зари. Вскоре красный диск солнца, плавясь багряным маревом, тяжело поднимется над горизонтом.

В это время кабаны обычно уже на дневке в крепях. И, чтобы застать их в полях, нужно большое везение. А наш кредит удачи, судя по всему, исчерпан.

Посовещавшись, решили походить поискать козлика. Но и здесь нам не везло. На глаза попадалась одна молодежь, а единственного трофейного козла я в то утро прозевал.

Мы переезжали с места на место, но «карта не шла». Тогда егерь предложил наведаться к колку леса, где мне уже улыбалась удача в прошлые годы. Возможно, там Диана окажется ко мне более благосклонна.

И вдруг, с угла, в тридцати шагах, серебристой кометой на поле вылетает косуля. Мчит что есть мочи, почти не касаясь земли. Я торопливо вскидываюсь и стреляю пулей из левого ствола — мимо! Поправив вынос, добавляю «двумя нулями» из правого. Косуля, кувыряясь, колесом летит в траву, как подстреленный заяц. «Еееесть!» — невольно вырывается из груди.

На этот раз поле оказалось пустым. Ни косуль, ни кабанов. Однако вдоль опушки леса вся земля изрыта свежими поклопками. В поисках жуков и личинок дикие свиньи проворно вскрывали рылами дерн, оставляя на влажной земле печатные отпечатки своих пяточков. Очевидно, что они были здесь этой ночью, ближе к утру. Даже казалось, что нос еще улавливает тяжелый прелый дух кабаньей шкуры. Что же, по крайней мере, мы знаем, куда отправимся сегодняшним вечером.

Дойдя до конца поля, мы свернул в лес, чтобы срезать путь к дороге. Догадываясь, что охота на сегодня, скорее всего, закончилась, думалось о чем-то отвлеченном. Мы продирались густым крепким подлеском, создавая немало шума. Хрустел под ногами валежник, трещали кусты. После ночного дождя задетые кроны деревьев обрушивали на нас потоки воды.

Повсюду были видны набитые кабаньи тропы, следы косуль. Даже не посвященному в охоту человеку становилось ясно, что зверя здесь водилось в достатке.

Сквозь густую листву забрезжил просвет. Я немного отстал от товарища, а тот, что-то заметив в прогале, отчаянно зажестичулировал. Спотыкаясь о торчащие из земли корни, я подбежал к нему. Мы были у самой опушки. Впереди раскинулось заросшее одуванчиками поле. За ним, обрамленная стеной высоких топей, виднелась наша дорога. Одуванчики уже

отцвели, превратив все поле в легкое, пушистое покрывало. И по этому морю бесчисленного множества белых шаров плыли черные, как смоль, четыре горбатые спины. Кабаны!

Все звери были одинаковы как на подбор. Прошлогодки... Не мешкая, я взял «на мушкетера» приглянувшегося. Пропустив проезжавшую по дороге машину, я спустил курок. Над полем раскатисто громыхнул выстрел. Что тут началось! Кабанчик, сбитый с ног пулей, упал замертво. Остальные подсвинки, не понимая, откуда исходит опасность, заложили по полю крутой вираж. Из кустов, у края леса, в каких-то десяти метрах от нас выскочил перепуганный козел. Вся эта пестрая компания, смешавшись на поле, бросилась наутек.

Посмеиваясь над кутерьмой, мы постояли в тени деревьев, радуясь удачному финалу долгой охоты. «Если долго мучиться, что-нибудь получится!» — одновременно произнесли мы и снова рассмеялись.



Фото Сергея ГУЛБЕВА

Виктор СТЕПАНЕНКО, биолог-охотовед

ВСЕ В МИРЕ ОТНОСИТЕЛЬНО

Всегда в конце мая, в последнюю его субботу, у нас устраивается встреча друзей юности.

Этот юбилейный для нашего курса День охотоведа нас собралось много, жизнь подарила радость общения, воспоминаний и честные отчеты о прошедших десятилетиях. Другьям врать не надо, а жаловаться можно только на себя и на свое здоровье. Но со здоровьем у собравшихся все в порядке — зрелые мужики, здоровые морально и физически. Пить тоже научились — как в юности перед танцами, с перспективной драки — только для запаха, ведь дури своей хватает. Тех, кто пил больше, на этой встрече нет...

Двое из нас, Володя Даниленко и Боря Викторовский, не только однокурсники, но еще земляки из одного села и одноклассники. В десятом классе нашли берлогу, самостоятельно добыли медведя и потом поступили учиться на охотоведов.

После окончания вуза Борис по распределению уехал в Приморье, а Володя пошел служить в милицию. Рассказывает про свою жизнь Викторовский:

— Да нормально все, район небольшой, работа отлажена, сама катится. Дети выросли, все путем, без проблем. Денег хватает — платят крохи, но липа каждый год цветет, пчелы мед несут. Надо будет больше денег — пасеку удвою. Но одна проблема есть, сезонная, летняя. Народ неподготовленный сейчас летом в тайгу идет, кто женьшень искать, кто элутерококк копать. А медведи у нас агрессивные, каждое лето людей давят и едят, двух-трех — самое малое. А мне, районному охотоведу, меры принимать к этим людоедам. Добыть не проблема — собаки хорошие, проверенные, спасибо Юре

Борисенко за щенков еще раз; напарники тоже есть надежные, всегда добываем. Но вот то, что от человека остается, в кучку собирать и акт составлять — тяжело. Этим летом опять будут медведи объедки, опять их собирать будем.

Все внимательно слушали, проблема была понятной, но деваться от нее Борьке некуда. Мне собирать то же самое, что медведь недоел, только раз пришлось, не дай Бог повторения... Обстановку разрядил Даниленко:

— Он еще и недоволен! Да тебя бы в ментовку лет на пять, тогда бы тебе жизнь с тремя трупами в год раем показались!

Сказал это он, тогда майор милиции с правительственными наградами, от души и очень эмоционально. Все рассмеялись. Действительно, все в нашем мире относительно!



Николай КРАСИЛЬНИКОВ

СЕМЕЙКИНСКИЙ МЕНЕСТРЕЛЬ

Мой друг Олег Назаров живет в Ивановской области, в деревне с красивым и уютным названием Семейкино. Неподалеку многоверстные леса, поля, заливные луга и широкая, петляющая по ним река Теза.



Фото Sergey Yelisev/flickr.com (CC BY-NC-ND 2.0)

Олег — рыболов, охотник и большой природолюб. Однажды среди ночи он звонит мне: — Николаич, ты давно слушал соловьев?

Прямо скажу: неожиданный вопрос. Особенно для горожанина.

— Давненько, — растерянно отвечаю. — Откуда в Москве соловьи?

— А хочешь послушать?

— Вообще-то не мешало бы.

— Тогда срочно подгребай. Мой солист прилетел только вчера. Еще хорошо не распелся.

Что ж, приглашение принято. Да ведь и расстояние от Москвы до Шуи по нынешним временам всего ничего. Каких-нибудь четыреста верст по хорошей автотрассе на комфортабельном автобусе. И вот я уже в прелестном, поистине райском уголке родной природы.

Сад у Олега старый, еще отцовский и материнский. И какой! Сияют голубые и белые свечи ирисов, мигают озорные аютины глазки, пахнет дурманяще душистым табаком. Куда до него самым изысканным духам! И с нашим среднерусским фруктом все в порядке. Яблоки: антоновка, семиринка, белый налив. Слива, вишня. Все это цветет, благоухает, дышит... Колыхается над землей легким белоснежным туманом, в котором с рассвета до заката копошатся, шуршат, шепчутся многочисленные пчелы, жуки, бабочки, мошки... Идет сбор медуноса, а заодно совершается извечное таинство — опыление растений. Через неделю-две будет ясно, кто даст плоды, а кто останется пустоцветом.

И вокруг сада по всему периметру, закрывая редкий штакетник, сплошные заросли малины, смородины, кустов сирени, ольхи, черемухи... Прямо джунгли какие-то! Настоящая соловьиная вольница. Ведь эти пернатые «Паганини», как и их многочисленные сородичи, пеночки, славки, чижи, никогда не гнездятся в дуплах. Они предпочитают густые заросли и чтобы там обязательно были сирень, ольха, черемуха, жимолость, бузина. А все это в саду у Олега есть! Правильно народ приметил: «Кабы куст не был мил, соловей гнезда б не вил».

— Пятый год подряд к нам прилетает соловушка, — рассказывает мне Олег. — Судя по всему, один и тот же. Мы уже к нему привыкли, как к родному. С соловушкой завершается весна и начинается лето. Здесь он обзаводится своей половиной, строит в непролазных кустах гнездо, чтобы не достал ни один хищник, выводит птенчиков, а с наступлением холодов улетает. До будущего цветения.

Да-а, пожалуй, мало каким птицам досталось столько внимания, сколько соловью. Певцу

Даже камышовка, известная в птичьем мире как великий «джазмен-экспериментатор», не потягется с соловьем. Я не вспоминаю тут уже о певчей пташке-канарейке. Она тоже, конечно, уступает признанному маэстро. Не зря же кенароводы, чтобы дать «высшее консерваторское образование своим питомцам», подсаживают их в клетку к соловьям. Мол, постигайте тайну ремесла, учитесь петь!

Дядя Павел, мой верный спутник по охотничьим скитаниям юности, «переводил» на человеческий язык некоторые колена и трели соловья примерно так: «Тимофей, Тимофей, попер бабу на мох, попер бабу на мох. Крутил, вертел...»

Получалось очень похоже!

Но я, однако, кажется, отвлекся.

Календарь на стене Олегова дома показывал конец мая. Самое чудесное время, когда заря с зарею сходятся, а долгожданное тепло не дает спать влюбленным и соловьям. Именно об этом периоде говорят: «Ласточка день начинает, соловей кончает».

Но — чу! В открытое окно вместе с ароматом душистой персидской сирени легкий ветерок из густых зарослей сада принес чистое родниковое рюмканье.

— Слышишь? — улыбнулся Олег.

— Ага. Соловей?

— Он самый. Надевай быстрее свитер и пойдем в сад.

В саду под старой яблоней нас уже ожидал «сюрприз» — накрытый любовно женой Олега столик то ли с поздним ужином, то ли с ранним завтраком. А посредине, разумеется, известный русский напиток с парой рюмок. Без него, как известно, не обходится ни рыбалка, ни охота... Тем более встреча друзей на лоне родной природы, которая наконец-то состоялась.

И конечно, наш первый тост, как, впрочем, и остальные, был за соловья. А уж он-то не забывал напоминать о себе. Откуда-то из конца сада из черемуховой кущи птичка-крохотулька щелкала, свистела, рассыпала драгоценные камушки... Невидимый солист то сладостно замирал в миноре, то с новой силой набирал голос. И песня его майским громком рассыпалась над дремлющим садом, над соседскими домами, летела через глубокий овраг, через росистые луга, кружилась над спящей Тезой, где в подмоине, всплескивая упругими хвостами, гуляли товарные лещи-черемушники... Потом песня с новой силой, но уже сочным эхом возвращалась обратно к нам, будоражила сердце, сжимала золотыми обручами виски, возвращала памятью в юность.

И луна, ясноликая луна, широкобедрой бадьей повисшая над колодезным журавлем, точно боялась шелохнуться. Тоже, видимо, очарована была волшебными руладами.

В полночь, на минуту заглушив хрупкое соловьиное соло, далеко-далеко за темными деревьями дробно простучал поезд.

— На Нижний Новгород пошел, — подсказал мне, приезжому, Олег.

И я сразу же вспомнил древнюю Ветлугу с глубокими сомиными омутами, петляющую по непроходимым лесам, буквально набитыми разнообразной дичью.

Вот так, должно быть, как и мы, когда-то давным-давно, посиживали, устроившись на лапнике из еловых веток возле реки, два друга-гимназиста Александр Формозов и Николай Зарудин. Отложив в стороны старые ружьишки, затаенно, до спазмов в сердце, слушали неутомимых ветлужских соловьев. Это потом страна узнает о них — о первом, как замечательном ученом-натуралисте, и о втором, неповторимом поэте-лирике...

А Олегов менестрель между тем и не думал умолкать. Он все с той же неослабевающей силой продолжал рассыпаться перед нами песенками и ариями. И откуда только брал силы?! Этаким крохотным артистом Штоколов. И, главное, его песнь не утомляла, она все ближе и ближе приближалась к нам. Хотелось слушать и слушать.

В какой-то момент меня посетила, казалось, несбыточная мечта — увидеть поющую знаменитость.

К счастью, Олег, словно прочитал мою мысль.

— Пойдем, — потянул он меня за рукав. — Соловушка здесь, совсем рядом... Посмотришь!

Мы подкрались к соседнему кусту жимолости и с двух шагов с трудом, но рассмотрели знаменитую птаху. Крохотная, серенькая. Увидишь днем и — пройдешь мимо. Зато глаза, глаза!.. Большие, темные. Впрочем, они такими кажутся у всех полуночных птиц.

Нет, соловей нас не испугался. Он словно не замечал людей и, слабо раскачиваясь на ветке, с удовольствием продолжал «вязать» незабываемые трели. В такие минуты «растворения» в песне старые птицеловы говорят, что соловья запросто можно рукой снять с куста, но я и Олег, к счастью, не были ловцами...

Осторожно, боясь напугать певца, мы вернулись к своей «засиде».

Уже и «бадь» луны, описав круг с востока на запад, опустилась за крайней избой. И новая заря сменила на посту старую, и ветерок освежающей прохладой потянул над просыпающейся Тезой. Разнеженные, со слипающимися глазами возвращались мы восвояси домой.

А Олегов пернатый солист все пел, пел, пел... И никто в мире в эту ночь, казалось, не смог бы его перепеть...

Мы подкрались к соседнему кусту жимолости и с двух шагов с трудом, но рассмотрели знаменитую птаху. Крохотная, серенькая. Увидишь днем и — пройдешь мимо. Зато глаза, глаза!.. Большие, темные.

российских роц посвящали свои лучшие стихи поэты, писатели — рассказы, композиторы — песни, музыку. Чего стоит хотя бы соловьиный романс Алябьева. Жаль только, что не могу назвать ни одного художника, кто бы отобразил его на своем полотне. А и как нарисовать эту крохотную, невзрачную птаху чуть меньше воробья?!

Зато сколько в ней силы, экспрессии, энергии! Хватило бы на целую воробьиную капеллу. Недаром ученые-орнитологи подсчитали, что курские соловьи (самые знаменитые в России) знают более трехсот мелодий.

«Профессора» птичьего пения тонко определяют соловьиные колена. Неофиту, конечно, трудно понять, о чем идет речь, когда они, собравшись возле зоомагазина или на рыночном пятачке, начинают толковать о каком-то «почине», «кузнечике», «хрустальном горошке», «летнем громке», «колокольце»... А здесь как раз-то и идет речь о соловьиных мелодиях. Сколько в их названиях прелести, поэтичности, неповторимого рисунка!

Находились шутники, которые пробовали интерпретировать соловьиные звуки по-своему. Пишут же поэты стихи на готовую уже музыку!

ливают мероприятия по выявлению правонарушителей.

Так, в июне 2015 года в результате охоты на солонцах госохотинспекторами в Карымском, Могочинском и Читинском районах выявлена незаконная добыча 4 косуль. Общий ущерб охотничьим ресурсам составил 280 000 рублей. В результате каждому «охотнику» придется заплатить по 60 000, а одному 100 000 рублей за добычу самки косули.

Кроме того, Госохотслужба будет направлять материалы в суд и добиваться лишения браконьеров права осуществлять охоту сроком до двух лет.

Источник: hunting.ru

РОГ-ИНФОРМ

БРАКОНЬЕРСТВО НА СОЛОНЦАХ

Копытные постоянно страдают от нехватки минеральных солей. Этим положением пользуются охотники, обустроивая искусственные солонцы.

Госохотслужба напоминает, что постановлением Правительства Забайкальского края от 29.05.2015 № 269 ограничены сроки охоты на оленя благородного (взрослые самцы с неокостеневшими рогами (пантами) — с 1 июля по 15 июля 2015 года и кабана — с 1 августа 2015 года по 15 января 2016 года. В связи с этим госохотинспекторы уси-

Classifieds

Москва, ул. 1905 года, д. 7, ст.м. «ул. 1905 года», с 10:00 до 19:00.
Т.: (495) 781-47-43, 781-47-32. E-mail: classifieds@mk.ru

ПРИЕМ ОБЪЯВЛЕНИЙ ПО ТЕЛЕФОНУ
Оплата в любом отделении Сбербанка.
Наши реквизиты:
получатель ЗАО Рекламно-информационное агентство "О Кей"
Московский банк Сбербанка России
ОАО, г. Москва
ИНН 7719017310, КПП 771901001
ОАО Сбербанк России г. Москва
БИК 044525225
P/c 407 028 104 381 701 011 10
K/c 301 018 104 000 000 002 25
ОКАТО 45263558000
Дополнительная информация по телефону: (495) 781-47-32
ICQ 433749504

Услуги предлагаю

- лицензии (разрешения) на оружие, охотничьи билеты – помощь. Москва и МО т. 8(495)776-57-37.
- Отдых, охота, рыбалка куплю**
- охоту с легавой т. 8-903-776-50-32

приглашаю

- медведь, дупель сейчас т. 8-912-379-61-37
- Охотничий магазин продаю**
- ПРОДАЮ ОХОТНИЧЬЕ РУЖЬЕ Fabarm Lion H35 Titan кал. 12x76.**
- Не более 100 выстрелов. Тел.: 8-903-120-37-76



Юрий КОНСТАНТИНОВ, фото автора



ТИХИЕ ОХОТЫ ПОД УЛОМОЙ

Междуречье Шексны и Мологи — места не только охотничьи и рыбацкие. Богатыми ягодниками и грибными местами славится Улома. Верховые болота — это не только осенняя клюква. Порой лето еще не полностью вступит в свои права, а на мху краснеет морошка, а где солнышка побольше, то уже желтизной начинает наливаться ягода северная.

Не успела морошка силы набраться, как по кочкам, среди «заморенных» сосенок, черника подошла, хотя в борах попадаются ягодники еще с черникой неспелой. Дурманит багульник, любителей ягоды подсобирать. Уж не потому ли местное название голубики — пьяника. Жмутся кусты гонобобеля (др. название голубики) к невысокой сосне, к стволу ее тонкому, голубоватым лишайником покрытым. Висят ягоды, как сливы мелкие, матовой синевой отливая, гроздьями и поодиночке. Так и берешь сразу несколько ягодок рукой, а как поспеет полностью гонобобель, подставишь корзину под кустик, что ягодой побогаче, наклонишь ветки к лукошку да стрясешь за раз пару полных горстей. Ну, это понятно, когда год урожайный на пьянику выдастся.

Лето к концу, а на болотах верховых да по гривам сосновым брусника уже не с розовым бочком, а вишневым цветом да налившимися соком гроздьями среди «восковой» поросли своей зелени любителей тихой охоты встречает.

Клюква, разговор здесь особый, ягода не только полезная во всех отношениях, а для местного населения еще и «коммерческая». Прибавок к пенсии или заработкам скромным

голубому мху, издадека заметишь. Да и леса здесь, как парк, правда, немного захлапленный упавшими деревьями, но травы нет и кустов цепких не встретишь. От одной прогулки силы наберешься, так коренник четырехведерный полный грибов принесешь, а в руках и ногах усталости нет.

Всякая «мелочь», как-то подосиновики, подберезовики, маслята, моховики и прочие, что у горожан высоко котируются, в Уломе гриб «несерьезный», в отличие от «солонины». Под этим обобщенным понятием все грибы с пустой ножкой (трубочкой), здесь и волнушки, и чернушки, грузди, конечно, рыжики и много, лично для меня, грибных пород неведомых. Носить солонину начинают осенью, в количествах, чтобы на всю зиму и весну хватило, до урожая нового. Готовят по рецептам местным, процесс длительный, не простой, но придаться к вкусовым достоинствам, даже гурманам, вряд ли удастся.

Передо мной лежат два номера «РОГ» (№№ 27, 28) за июль. Уже ягодно-грибные материалы появились. Вот и пришла пора делиться впечатлениями и информацией о тихих охотах этого года.

Леса здесь, как парк, правда, немного захлапленный упавшими деревьями, но травы нет и кустов цепких не встретишь. От одной прогулки силы наберешься, так коренник четырехведерный полный грибов принесешь, а в руках и ногах усталости нет.

заметным получается, а многие только дарами леса и спасаются от нищеты, после развала колхозов и вынужденной безработицы.

Что можно сказать о грибах? Всех сортов, в зависимости от времени года и, естественно, погоды, всегда в наличии. Можно говорить, удался сезон грибной или нет, но достаточно услышать местное, не пойти за грибами или собрать грибы, а наломать, чтобы понять, места здесь действительно для тихой охоты годные.

Ценят в Уломе белые, а здесь порода их на загляденье. Крепыши с толстой ножкой, шляпкой облегающей, цвета близкого к азиатской черешне, этикие коренастенькие боро-вички, рассыплются по светло-зеленому или

Итак, Улома — юг Вологодской области, лето 2015 года.

Первая морошка на глаза попала на трассе Лодейное Поле — Вологда. Местное население с дарами леса вышла на заработки к автомагистрали в двадцатых числах июня. Ягода в основном спелая, желтая. Мои «угодя», хоть и южнее километров на 30–40, но близость большой воды, Моложского плеса Рыбинского моря, вносит некоторые погодные «аномалии». Весна немного холоднее, а осень не преподносит неприятных сюрпризов в виде ночных заморозков, после которых грибной сезон может в один день закончиться.

Так что за вологодским «апельсином» (непонятно почему за морошкой закрепилось

такое название) сходили в последних числах первого месяца лета. С ягодой вполне благополучно, урожай неплохой. Правда, прежде чем пустить морошку в дело, пришлось дать ей полежать три денька. Зато компот замечательный вышел, да и чай, заваренный на чашелистиках с домашней мятой и листом смородины, не только бодрит, но и удивляет вкусовыми оттенками, «Липтон» «отдыхает». Одним словом, «царь-ягода».

Земляника, как появилась в середине июня, так и в первой декаде июля цветет и плодоносит. Но земляника не ягода здешних мест, ее относительно немного, как и дикой смородины с малиной.

Уже первого июля местами поспела черника, без признака кислинки, хотя еще на кустике сидит крепко, брать лучше руками выборочно, если совком, то может оказаться часть сбора ягодой недоспевшей. О совках — комбайнах выскажу свое мнение несколько позднее.

Май был далеко не теплый, но заморозки обошли Улому стороной, так что виды на более позднюю ягоду — голубику, бруснику, клюкву неплохие. Да и с осадками в целом достаточно благополучно, только тепла в последнее время как-то маловато. Но что радует, кровососов в этом году немного, в лес идешь, о репеллентах не вспоминаешь.

Зато грибы о себе напомнили основательно, а по погоде просто «смело», а главное, разнообразно. Даже трудно сказать, за кем первенство. Белые, подосиновики, подберезовики и лисички обозначились практически в одно время, ближе к концу июня. Хотя следует признать, что претендовать на основательный слой, во всяком случае в знакомых мне местах, могли подберезовики и лисички. Последние, судя по всему, уже пойдут без перерыва до самой осени.

Так, похоже, для любителей тихой охоты этот год в Уломе будет значительно удачнее прошлого, бедноватого на грибы и неизобильного ягодами.

Настало время дискуссии по вопросу сбора ягод, в первую очередь черники и клюквы, совком — комбайном. Многие считают варварством сбор ягоды совками. С черники обдира-

ют листву, а собирая клюкву, дерут мох и рвут стебли.

Первое, о чем хотелось бы заметить, это устройство самого «комбайна», далеко не все, что продается в магазине штука полезная и для ягодников безопасная. И второе, везде надобны умение и сноровка.

Конечно, если драть чернику сквозь листву и стебли, не только кусты попортишь, а соберешь больше мусора, да и ягода мятой основательно будет. Тихонечко, кончиком «гребенки», снизу нежно причешешь кустик, веточки не трогая, тогда черничник будет цел и здоров, а дома ягоду только провеешь и перебирать не придется.

Клюква. Совок для нее совсем другой, без гребенки. Да и места, где комбайном можно «поработать», это чистый, гладкий мох, без багульника, осоки и прочей растительности. Там «комбайнерам» раздолье и вреда минимум. Лезть же с совком в заросле места только морока одна, коль клюква крупная лучше руками брать, только по поздней осени руки здорово мерзнут. Да не забудьте что-то приспособить спереди, куда ягоду собирать будете, чтобы двумя руками работать.

В заключение хочу поделиться своим рецептом приготовления жареных грибов, хотя, как заметил мой приятель: «Так готовить и без грибов вкусно будет».

Грибы почистить и отварить в подсоленной воде. При необходимости, если много «черных» грибов (подосиновики, подберезовики, моховики...) добавить чайную ложку уксуса (грибы не почернеют). Слить через дуршлаг, дать остыть. Нарезать мелко репчатый лук, поджарить на растительном масле до золотистого цвета. Добавить к луку грибы (мелко нарезанные) и продолжать жарить минут десять. Добавить нарезанный картофель (сваренный в мундире), жарить пять — десять минут. На порцию средней сковороды: припудрить мукой — 2 ст. ложки, перемешать. Залить молоком 1–1,5 стакана, перемешать, дать покипеть. Добавить сливочного масла граммов 40–50, ст. ложку с горкой сметаны, перемешать, убрать с огня. Соль по вкусу.

BORN TO EXCEED
Armytek

Технологически наиболее совершенные фонари в мире

- КАНАДСКИЙ ПРОИЗВОДИТЕЛЬ
- СОЗДАНЫ СПЕЦИАЛЬНО ДЛЯ ВАШИХ ЗАДАЧ
- КОМПЛЕКТУЮЩИЕ США И ЯПОНИИ

Новые мультифонари
Wizard и Tiara v2

10 в 1

Полная гарантия 10 лет

- ✦ Яркий и постоянный свет на основе мощной электроники
- ✦ Мультифонарь "10 в 1": для рыбалки, охоты, дома, авто, работы, города, пикника, вело, похода, поездки
- ✦ Эффективная TIR-оптика и отсутствие эффекта «туннельного зрения»
- ✦ Индикация низкого уровня заряда и высокой температуры
- ✦ Боковая кнопка для удобного переключения одной рукой
- ✦ Ультра низкий расход тока в выключенном состоянии — более 25 лет
- ✦ Комфортное крепление и надежная фиксация фонаря
- ✦ Прочный корпус без длинных проводов и лишних блоков
- ✦ 2 версии на выбор: Pro и Regular

ALFA BLAZE **Покупайте у официального представителя:**
123290, Москва, 1-ая Магистральная улица, д. 4,
стр. 1, оф. 16 (м. Беговая) www.alfablaze.ru

АКЦИЯ! Всем читателям РОГ — скидка 300 рублей на мультифонарь Armytek Tiara! При заказе назовите промо-код «Весна»

Бесплатные звонки по всей России: **8 (800) 100-7715**



Александр КОСУЛЬНИКОВ

Хотя большая часть Чермянки упрятана в трубах под землю, местами она течет по поверхности, радуя местных жителей пышной зеленью деревьев на ее берегах и голосами многочисленных обитателей их крон. В конце марта веселые синицы своим радостным тинканьем приветствуют пришедшую весну, а в теплые майские ночи так поют соловьи! Заслушавшись!

Середина июня. Пышная зелень еще сохраняет свой первоначальный цвет, только одуванчики сменили свои оранжевые шапочки на пуховые береты. Снова передо мной бежит по тропинке маленький трехмесячный дратхааренок или дратхаареныш, кому как нравится. С ближайшего дерева на щенка пикирует серая ворона, чуть не задев своими когтями его макушку. Глупый малыш и не подозревает, какая опасность чуть не коснулась его загривка, поэтому даже не пугается. Бестолковый! Он не знает, что наступило время слетков. Слеток — это птенец, который уже не помещается в гнезде, но летать еще не умеет. Спланировал птенец из гнезда на землю, а взлететь еще не может. Он уже размером почти со взрослую птицу, только перья более взъерошены да пасть и язык красные. Они темнеют постепенно и окончательно становятся черными ко второму году жизни. Вот и сидит такое буквально



Фото: rachid/flickr.com (CC BY-NC 2.0)

Вороний ГРАЙ

Двадцать лет, как мгновенье! Подумать только, целых двадцать! Снова я иду живописным берегом маленькой московской речушки Чермянки, правого притока знаменитой Яузы.

«чудо в перьях» на земле, а родители охраняют и кормят свое чадо до осени.

На такого птенца наткнулся я со своим первым дратхааром по кличке Грей на дамбе, пересекающей речку Чермянку неподалеку от устья. На-

хохлившийся слеток сидел почти на самом вершине, как раз на тропинке, по которой мы проходили. «Возьми!» — сдуру скомандовал я собачонке. «Возьми!» Грей неохотно подбежал к вороненку, взял его за крыло и сбросил с дамбы. Покатил-

ся слеток вниз, заорал благим голосом: «Каааааар! Кааааар!» «Каррр, каррр» — тут же отозвались сидевшие поблизости родители вороненка, слетели на нижний ярус ветвей, начали ломать сучья приличной толщины и швырять в нас, не забывая при этом

истошно вопить! С ближайших деревьев тотчас прилетели еще несколько пар «серых разбойников» и моментально присоединились к орущему дуэту. Грай вновь образованного ансамбля песни и пляски вороньей армии становился все громче и громче. Все новые и новые «солисты и хористы» включались в исполнение марша вороньих охотников. Вот уже места на деревьях не хватает, ветви согнулись от тяжести вороньих тел, а со всех сторон все летели и летели участники вороньего митинга протеста против бесчеловечного обращения с живой природой. Ломаемые птицами сучья сыпались на нас с Греем сплошным дождем и становились все веселее, а крики достигли такой интенсивности, что я почувствовал, как органы внутри меня входят в неведомый резонанс, причиняя все нарастающую боль.

Память услужливо оживила кадры из фильма Стенли Кубрика «Птицы». Бесчисленные стаи птиц раздирали и убивали множество беззащитных людей. И тут я понял, что у меня есть реальные шансы стать одним из персонажей подобного фильма. По разу клонут, и каюк. «Бежим! — заорал я кобелю, — заклюют!» Грей не заставил себя долго упрашивать, и мы позорно ретировались.

Наверное, на этом примере специалистам можно изучать явление образования толпы и законы ее развития и поведения.

Олег КРЫМЦЕВ, фото автора

ПО ГРИБЫ ПОКА ЧТО ЛИ?

Уважаемые коллеги, любители природы! А ведь скучно без охоты, не правда ли? Так давайте поговорим о «тихой» охоте, которая дарит нам радости, соизмеримые с хождением в лес с ружьем.



Лод текущий выдался удивительным. Много тепла в начале весны, затем превосходящие все предположения затяжные дожди, периодически сменяющиеся очень теплой погодой, и, что особенно важно, высокая ночная температура дали неожиданные результаты по раннему всходу, если можно так сказать, грибов. Первые свои контрольные выходы в подмосковные леса по курскому и калужскому направлениям я стал совершать в середине июня, надеясь, что вдруг начал появляться гриб-колюсовик, причем старался забираться в лес в рабочие дни, чтобы реже встречаться с раздражающими конкурентами.

Результаты оказались все же неожиданными: пошли подберезовики и белые, а ближе к концу июня обозначились даже летние опята — говорушки. Это те грибы, которые нередко даже опытные грибники принимают за поганки, но именно от них лес и пахнет грибами. Я сам еще лет двадцать назад обходил говорушки стороной. Но однажды, будучи с моим питерским другом у него на даче под Сосновым бором, мы отправились в лес за грибами. А лес начинался прямо от его участка. Тут же нам встретились говорушки, которые хозяйка стали собирать.

На мое удивление, они ответили, что жареные говорушки вкуснее даже, чем белые.

Мои сомнения в правдивости сказанного развеяла сковородка жареных грибов, которые мы ели часа через три после их сбора. С тех пор я никогда не обхожу стороной летние опята и научил несколько своих приятелей собирать их, отличая от поганок, каковыми они когда-то казались и мне самому.

А вот мой родственник, имеющий дачу за Серпуховом, удачно собирал в небольшом березовом леске рядом с деревней несколько корзин молоденьких белых, что и демонстрирую на прилагаемом фото. Забавно, что когда он прислал мне по интернету фото на фоне с наполненной корзиной, я тут же обратил его внимание, что в траве сбоку и перед ним остались недособранными еще несколько белых крепешей. В ответ получил от него высказывание, что, оказывается, грибы можно собирать и с помощью интернета, то есть дистанционно, так как он вернулся и добрал то, что пропустил.

В первую неделю июля рост грибов приостановился, по крайней мере в юго-западном направлении от Москвы, но с конца первой декады вновь пошли белые, подберезовики и подосино-

вики. И так, все, кто может, срочно в лес! А если вы еще возьмете с собой детей или внуков — вот лучший способ привития им любви к малой родине. Какая же это радость, когда набредешь на «грибную дорожку». Так мне под одной березой удалось собрать шесть молодых толстоногих подберезовиков, взявших ее в кольцо.

А как вкусна, хотя и довольно редко встречающаяся земляника! Она вкуснее любой другой ягоды, включая взращиваемую человеком клубнику. Собрал несколько горстей, положил их в рот и после этого уже не знаешь: то ли ягоду искать, то ли грибы собирать, а вот одновременно то и то не получается. А руки еще долго пахнут вкусной ягодой.

Но все же возвращаюсь к грибам. Хочу поделиться опытом выращивания лесных грибов на дачном участке. Моя дочь имеет дачу в районе Внуково-3. На большей части сада она посадила березы, ели, дубы и другие деревья нефруктового вида. Я в течение пяти лет давал ей для посадки обрезки от собранных мною и очищенных грибов, а также несколько старых и червивых переростков. Дочь разбрасывала весь этот материал и обильно поливала места, так сказать, их посадки. И вот в позапрошлом году она сняла урожай из более чем 60 подберезовиков. Белые, правда, пока не выросли, а уж сыроежки и свинушки поднялись без спроса. В этом году уже вытянулась пара десятков подберезовиков, что также демонстрирую на фото. Белые так и не взошли пока. Что ж, будем ждать.

Но я все же предпочитаю ходить за грибами не в сад, а в лес, слушая при этом птиц, изредка встречаясь с малыми зверюшками типа куницы, белки или ежа. Как хорошо, что окружающие Москву леса сохранили этих представителей фауны. Вот и в эту субботу, в день победы россиянам над шведами под Полтавой, решил совершить контрольный полтора-часовой поход в лес, расположенный в получасовой поездке на автобусе от МКАД. Половина восьмого утра оказалась достаточной, чтобы встретить нескольких местных грибников, но десяток красавцев беленьких и чуть поменьше молодых подберезовиков мне все же удалось найти в местах, где передо мной проходили конкуренты. К этим грибам добавилось десятка полтора среднего размера лисичек и немного говорушек. Но, главное, лисички пошли. В нескольких местах я обнаружил их россыпи, непригодные пока для сбора из-за своих маленьких размеров. Кто не знает, на Западе лисички ценятся не меньше, чем белые грибы из-за их способности выводить из организма радионуклиды.

А уже не за горами и открытие летне-осеннего сезона. Как же хочется поволноваться, держа теперь в руках не корзинку, а ружье!

РОГ-ИНФОРМ

ОПАСНАЯ ОХОТА

Межрайонный прокурор утвердил обвинительное заключение по уголовному делу в отношении 32-летнего жителя с. Дубки Кольчугинского района.

Следствием установлено, что в декабре 2014 года обвиняемый, являющийся полицейским ГУВД России по Московской области, находясь на охоте в с. Дубки со своим коллегой по работе, вопреки правилам техники безопасности, произвел выстрел в сторону зверя. Однако пуля попала в его напарника, который находился на одной линии со зверем. В результате пострадавшему причинены множественные повреждения, повлекшие в совокупности тяжкий вред здоровью.

Действия полицейского квалифицированы по ч. 1 ст. 118 УК РФ (причинение тяжкого вреда по неосторожности).

За причинение тяжкого вреда по неосторожности неосторожному охотнику может грозить до 3 лет ограничения свободы.

Уголовное дело для рассмотрения по существу направлено в Кольчугинский городской суд.

Источник: <http://procrf.ru>

НАДУВНЫЕ ЛОДКИ ЛАТИМЕРИЯ

- ПРОИЗВОДСТВО
- ПРОДАЖА
- РЕМОНТ



Гребная АГ	2,5 м	8 500 р.
Моторная К	2,8 м	11 000 р.
Моторная А	3 м	23 000 р.

с килем и полом

ОПТОВИКАМ СКИДКИ

<http://www.latimeria.ru>
+7 (916) 130-44-12, +7 (985) 439-45-44
E-mail: latimeriacom@gmail.com



Владимир БОРЕЦКИЙ, г. Спас-Клепики



Фото Антона ЖУРАВКОВА

МУХОМОР

Перед пенсией я работал мастером по обслуживанию высоковольтных ЛЭП в «Рязаньэнерго». Еще в советское время в целях сохранения пахотных земель и полей линии проектировались в обход этих земель, проходили и по сей день проходят по нашим лесам и болотам. А их у нас, в Мещере, предостаточно.

В поисках повреждений и при аварийных обходах нам приходилось постоянно продираться через лесные заросли. Повреждения случались чаще всего от падающих на провода деревьев, подростов, подлеска, вызывающего аварийные отключения, и грозовых разрядов, разрушающих фарфоровые изоляторы на металлических анкерах и бетонных опорах. Словом, лес был нашим постоянным рабочим местом.

Традиционные головные уборы для таких «путешествий» не совсем подходили, их приходилось либо придерживать руками, либо постоянно снимать с сучков и веток и водружать на место. Работая раньше в пустынях, я был знаком с известным головным убором арабских кочевников — куфией. Изготавливается она из куска белой хлопчатобумажной материи. У нас, в экспедициях, это была не совсем куфия, носили просто косынки из светлого материала, подвязывая даже без надбровного валика, и этот головной убор я впервые использовал при работе нашей бригады в лесу. Подобный ему убор теперь называется бандана. Ребята вскоре оценили его преимущество и соорудили себе такие же.

Однажды, чтобы заменить изношенную косынку, у жены не нашлось светлого ма-

териала, и она выдала мне ткань красного цвета с белыми круглыми пятнами; без всякой задней мысли я изготовил косынку и ею пользовался. Как-то ребята пошутили, мол, тебя в лесу и не найдем, если потеряешься, за мухомор можем принять. За глаза, очевидно, Мухомором и называли, как раз по телевизору шли сериалы с известным одноименным персонажем.

В очередной раз от красного материала я отказался. «Почему?» — спрашивает супруга. «Меня мужики Мухомором зовут», — отвечаю. Жена смеялась целый день. Я уж было подумал — умом тронулась. Посидит, посидит, потом снова безудержный смех. Видимо, киношный Мухомор и тут свою роль сыграл, а может, я на него чем-то похож...

Все лето, до самых холодов, нас нещадно грызли и кусали многочисленные кровопийцы. Тело со временем совершенно к этому привыкает и не реагирует, поэтому, когда открывалась охота на уток, комариные полчища мне особо не досаждали, хотя и удовольствия их укусы, конечно, не доставляли. Зато на моих молодых спутников, жителей столицы, было жалко смотреть — кровососы набрасывались на них прямо с остервенением, и вид после охоты у ребят был соответствующий.

ПРОФИ

HUNTER

ПАТРОНЫ ОХОТНИЧЬИ

www.azot-patron.ru

(495) 995-12-85

(495) 984-51-70

(496) 545-14-37

(496) 545-10-66

ФСП - 1		Министерство связи РФ	
АБОНЕМЕНТ НА		ГАЗЕТУ НА ЖУРНАЛ	31910
		(индекс издания)	
Российская охотничья газета			
(наименование издания)		количество комплектов	1
На 2015 год по месяцам			
1	2	3	4
5	6	7	8
9	10	11	12
Куда		г.	
(почтовый индекс)		(адрес)	
ул.			
дом		корп.	кв.
Кому			
(фамилия, инициалы)		Тел.	

Доставочная карточка	
ГАЗЕТУ НА ЖУРНАЛ	31910
(индекс издания)	
п/в	место
Российская охотничья газета	
(наименование издания)	
Стоимость	количество комплектов
подписки	460 руб. 35 коп.
переадресовки	коп.
На 2015 год по месяцам	
1	2
3	4
5	6
7	8
9	10
11	12
Куда	
г.	
ул.	
дом	
корп.	
кв.	
Кому	
Тел.	

ОФОРМИ ПОДПИСКУ НА «РОССИЙСКУЮ ОХОТНИЧЬЮ ГАЗЕТУ» В ПОЧТОВЫХ ОТДЕЛЕНИЯХ!

Если Вы хотите подписаться и получать нашу газету на дом с 1-го августа этого года, то Вам необходимо заполнить подписной абонемент и до 15-го июля посетить ближайшее почтовое отделение в Москве или Подмосковье, где и оформить текущую подписку на «РОГ».

Подробности по телефону редакции: (495)665-40-80.

Подписка на электронную версию «Российской охотничьей газеты» — это возможность читать свежий номер значительно раньше, чем газета поступит в киоск или почтовое отделение. Получить дополнительную информацию и оформить подписку на электронную версию «Российской охотничьей газеты» можно, посетив сайт <http://www.mk.ru/subscription>



ВНИМАНИЕ! На почте Москвы и Подмосковья для ветеранов и участников ВОВ, инвалидов I и II групп при оформлении подписки действует льготная цена — 405 руб. 80 коп. Стоимость подписки в других регионах РФ уточняйте на почте.

ЧИТАЙТЕ В ИЮЛЬСКОМ НОМЕРЕ ЖУРНАЛА «ОХОТА И РЫБАЛКА XXI ВЕК»

ОРУЖИЕ
Мурашки по коже — использование натуральной кожи в отделке оружейной логи.
Патрон из Африки — Южно-Африканская Республика представляет Pretoria Metal Pressings

ПРИРОДА
Наследник Кубанской царской охоты — Государственное лесохозяйственное хозяйство «Красный лес».
На родину диких лебедей — путешествуем по Дании Г.-Х. Андерсена.

ТРОФЕИ
Шутки лешего — случаи на охоте. С пигмеем за лесным слоном — приключения в джунглях Камеруна.
Друзья по риску — рассказ о четвероногих помощниках.

РЫБАЛКА
Как я провел лето — в поисках хищной рыбы по карельским рекам и озерам.

ГАРАЖ
Водный внедорожник — столь непривычный, но удивительно устойчивый катамаран.

РЕКЛАМА 16+

РЕКЛАМА 16+

РЕКЛАМА 16+

РЕКЛАМА 16+

ЧИТАЙТЕ, ПОДПИСЫВАЙТЕСЬ, ДЕЛИТЕСЬ С НАМИ ВПЕЧАТЛЕНИЯМИ! 16+