







ТИНЬКОФФ

# С НОВЫМ ГОДОМ!

Ваш 3-й Банк в России  
по количеству клиентов

По количеству клиентов в розничном секторе среди 25 банков по данным онлайн-опроса «Исследования имиджа и рейтинга Тинькофф банка», проведенного ООО «Ипсос Комкон» в январе-июне 2020 года.

0+

АО «Тинькофф Банк»



















# деловые итоги года/медосмотр

Российский бизнес выглядит больным. Так и хочется спросить его: «На что жалуетесь?» Жалобы на повышенное государственное давление, административную головную боль, общее финансовое недомогание мы весь год фиксировали на наших страницах. А каковы объективные показатели? Не пора ли провести полное исследование и выяснить, где последствия коронавирусной инфекции, где нелеченные хронические болезни, а где вообще показатели в норме? Медосмотр покажет.

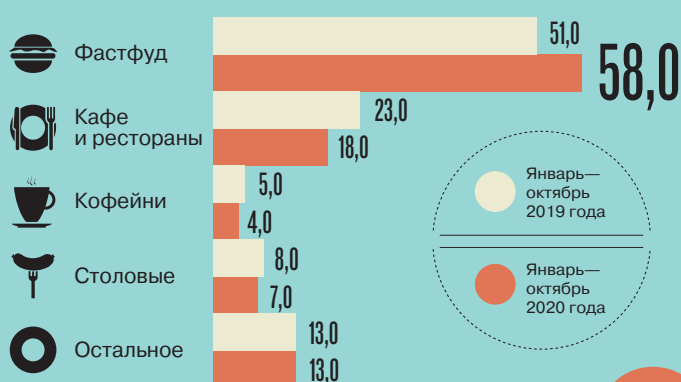
ОБОРОТ РОЗНИЧНОЙ ТОРГОВЛИ ПРОДУКТАМИ ПИТАНИЯ	ПРОИЗВОДСТВО ПРОДУКЦИИ СЕЛЬСКОГО ХОЗЯЙСТВА В РОССИИ	ВВОД МНОГОКВАРТИРНЫХ ДОМОВ В РОССИИ
2019 <b>14,468</b> трлн руб.	2019 <b>5,456</b> трлн руб.	2019 <b>62,9</b> млн кв. м
2020 <b>14,643</b> трлн руб. (+1,2%)	2020 <b>5,748</b> трлн руб. (+5,0%)	2020 <b>60,0</b> млн кв. м (-4,6%)

Динамика (% год к году)

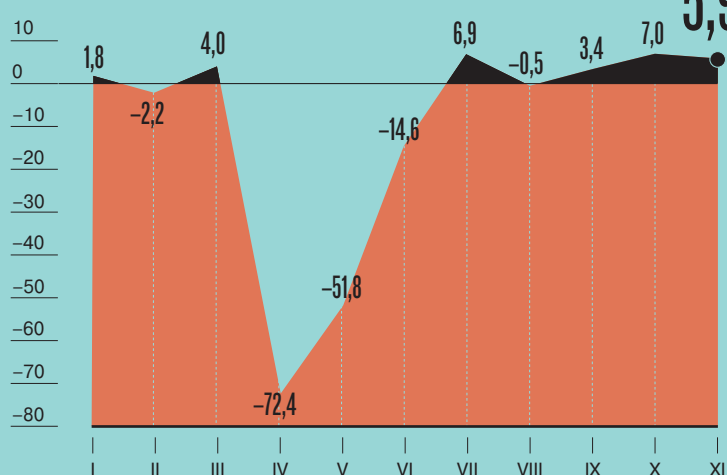
ОБОРОТЫ НЕКОТОРЫХ СЕГМЕНТОВ НЕПРОДУКТОВОГО РИТЕЙЛА (%)  
ИСТОЧНИК: INFOLINE RETAIL RUSSIA TOP-100.



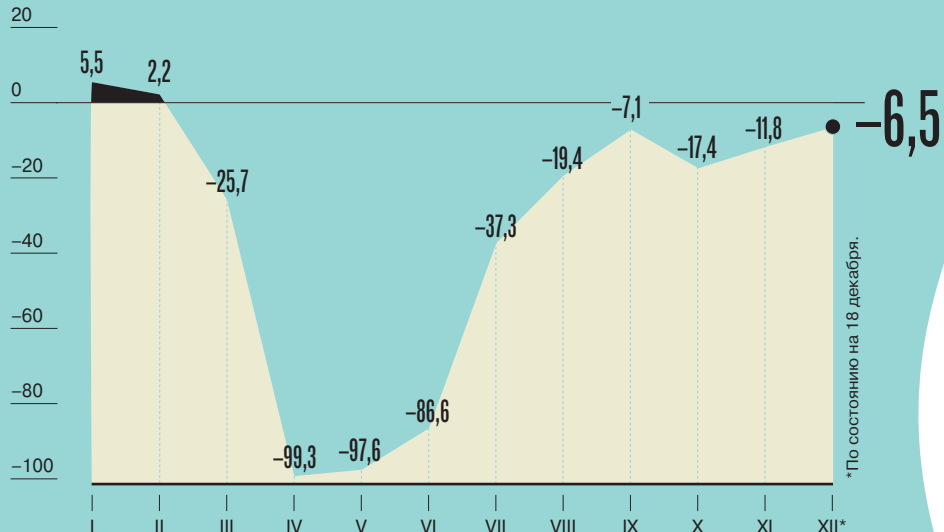
В КАКИХ СЕГМЕНТАХ ОБЩЕПИТА РОССИЯНЕ ТРАТИЛИ БОЛЬШЕ ВСЕГО ДЕНЕГ (%)  
ИСТОЧНИК: NPD GROUP.



ПРОДАЖИ ЛЕГКОВЫХ И ЛЕГКИХ КОММЕРЧЕСКИХ АВТОМОБИЛЕЙ В РФ (В СРАВНЕНИИ С 2019 ГОДОМ, %)



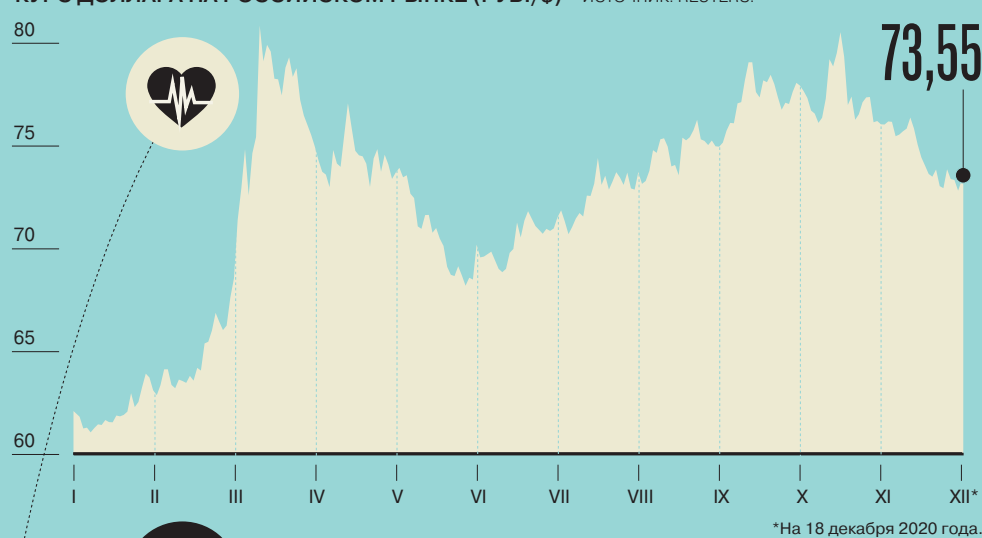
КАК РОССИЯНЕ ПОСЕЩАЛИ ФИТНЕС-КЛУБЫ В ЯНВАРЕ—НОВАБРЕ 2020 ГОДА (В СРАВНЕНИИ С 2019 ГОДОМ, %)  
ИСТОЧНИК: ОНЛАЙН-ПЛАТФОРМА «1С ФИТНЕС-КЛУБ».



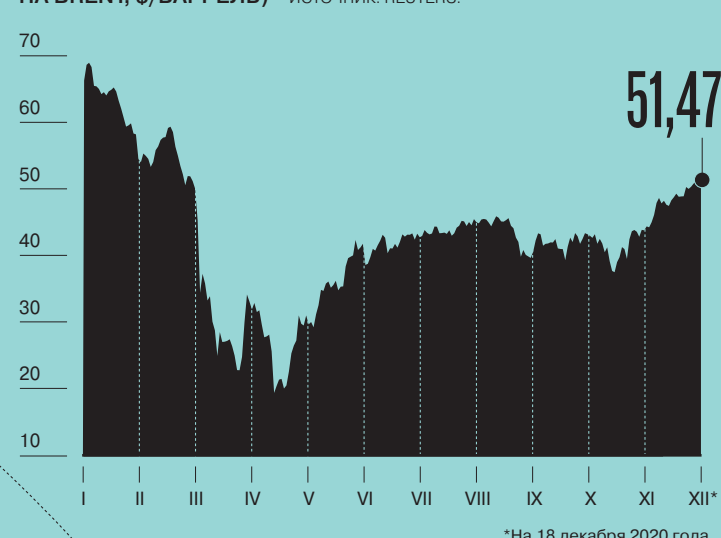
ДИНАМИКА ПАССАЖИРСКИХ ЖЕЛЕЗНОДОРОЖНЫХ И АВИАПЕРЕВОЗОК В 2020 ГОДУ (В СРАВНЕНИИ С 2019 ГОДОМ, %)  
ИСТОЧНИКИ: ОАО РЖД, ROSAVIATION.



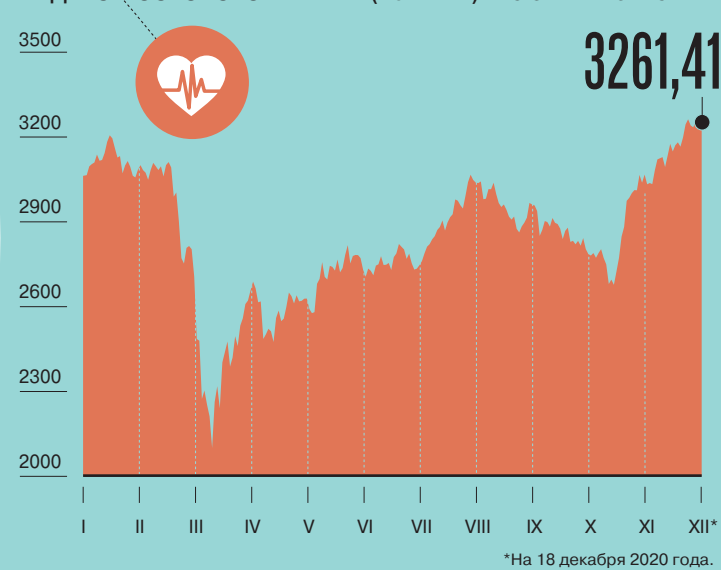
КУРС ДОЛЛАРА НА РОССИЙСКОМ РЫНКЕ (РУБ./\$) ИСТОЧНИК: REUTERS.



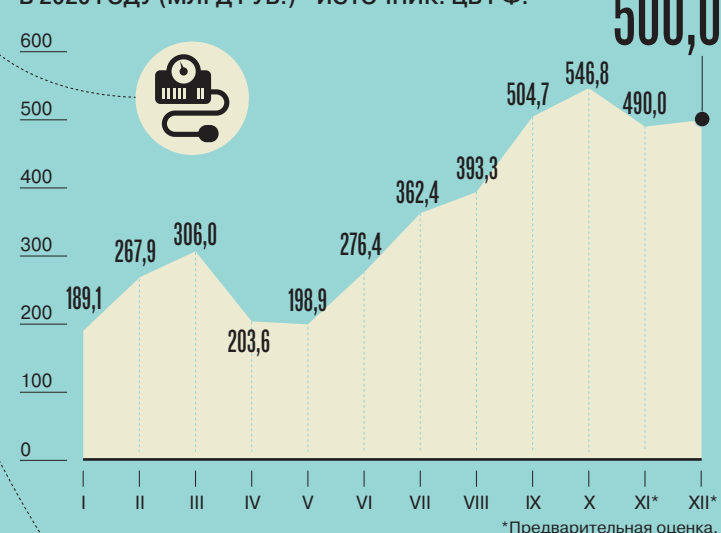
ДИНАМИКА ЦЕН НА НЕФТЬ (КОТИРОВКИ ФЬЮЧЕРСА НА BRENT, \$/БАРЕЛЬ) ИСТОЧНИК: REUTERS.



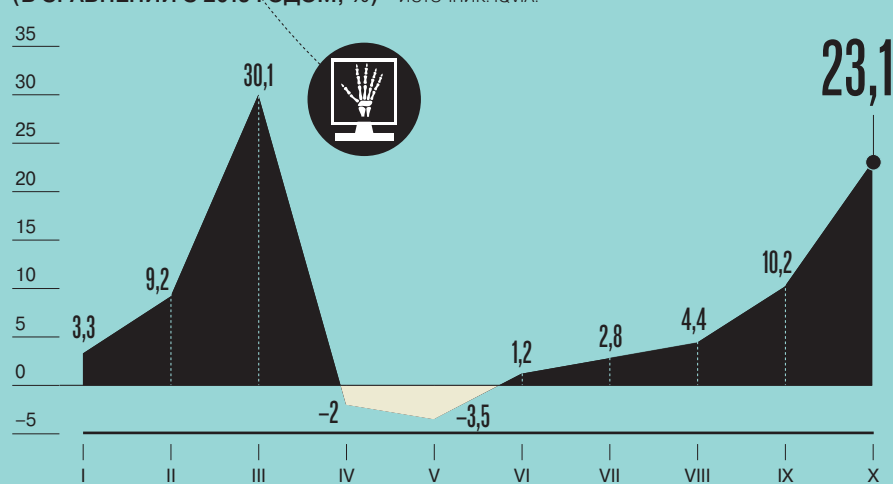
ИНДЕКС МОСКОВСКОЙ БИРЖИ (ПУНКТЫ) ИСТОЧНИК: REUTERS.



ОБЪЕМ ВЫДАННЫХ ИПОТЕЧНЫХ КРЕДИТОВ В 2020 ГОДУ (МЛРД РУБ.) ИСТОЧНИК: ЦБ РФ.



РАСХОДЫ РОССИЯН НА ЛЕКАРСТВА В ЯНВАРЕ—ОКТАБРЕ 2020 ГОДА (В СРАВНЕНИИ С 2019 ГОДОМ, %)  
ИСТОЧНИК: IQVIA.



ПРОФЕССИИ, НА КОТОРЫЕ ВЫРОС И УПАЛ СПРОС (С НАЧАЛА ГОДА ДО 15 ДЕКАБРЯ) ИСТОЧНИК: ДАННЫЕ SUPERJOB О ЧИСЛЕ ВАКАНСИЙ.



ОБОРОТ РЫНКА ОБЩЕПИТА В РФ (ТРЛН РУБ.)  
Динамика 35%  
2019: 2,6 | 2020 прогноз: 1,6  
ИСТОЧНИК: INFOLINE.

ТОПЛИВНО-ЭНЕРГЕТИЧЕСКИЙ КОМПЛЕКС РОССИИ (ПРОИЗВОДСТВО В 2020 ГОДУ)  
Нефть (с газовым конденсатом, млн т): 514 (-8,4)  
Газ (млрд куб. м): 700 (-5,1)  
Уголь (млн т): 400 (-9,4)  
Электроэнергия (выработка, млрд кВт·ч): 1059 (-3,4)  
Электроэнергия (потребление, млрд кВт·ч): 1046 (-2,7)  
Изменение к 2019 году, %  
ИСТОЧНИК: ПРОГНОЗ МИНЭНЕРГО.

КОЛИЧЕСТВО УНИКАЛЬНЫХ КЛИЕНТОВ-ФИЗИЦ НА МОСКОВСКОЙ БИРЖЕ (МЛН ЧЕЛ.)  
На 01.12.2019: 3,9  
На 01.12.2020: 8,1

























ВАШ ОПЫТ.  
НЕПОВТОРИМ.  
НОВЫЙ GENESIS G80



[GENESIS.COM](https://www.genesis.com)



GENESIS