

12+

# ДАЧА

PRESSA.RU

**ДАЧНИКИ  
УДИВЛЯЮТ!  
УСПЕХИ-2020**

стр. 8-9

№ 24 (168) 19 декабря 2020 года

Выходит два раза в месяц

ПОДПИСНЫЕ ИНДЕКСЫ В КАТАЛОГЕ «ПОЧТА РОССИИ» П2940, ПП106

**ИТОГИ  
КОНКУРСА  
«ДАЧНЫЕ  
ИСТОРИИ»**

стр. 16

**ПОЧЕМУ СЕМЕНА  
ПОКУПАЮТ В ЯНВАРЕ?**

стр. 10

**«СЭНДВИЧ» ДЛЯ ТЫКВ  
И ОГУРЦОВ**

стр. 11

**КОМНАТНАЯ ЕЛКА –  
СОПЕРНИЦА ЛЕСНОЙ**

стр. 12


**ДИТЯ МОРОЗА  
И ВЕСНЫ**

стр. 17

**КАК И В ЧЕМ ВСТРЕЧАТЬ  
ГОД БЫКА**

стр. 2, 14-15, 18-19

**ДОБАВЬ РАДОСТИ!** стр. 8  
**КАК ВЫРАСТИТЬ АПЕЛЬСИНЫ К ЗИМЕ**





СЛЕДУЮЩИЙ НОМЕР «ДАЧИ» ВЫХОДИТ 11 ЯНВАРЯ 2021 ГОДА

## К ЧИТАТЕЛЮ



## Дорогие читатели!

Мы с вами прожили вместе еще один год. Он оказался совсем не таким, каким мы его загадывали на прошлый Новый год. Но он многому нас научил – ценить свое здоровье, своих близких, выделять главное и второстепенное. Наверняка вы не раз повторяли: как здорово, что у нас есть дача. Именно она в месяцы самоизоляции давала возможность наслаждаться жизнью на природе. Думается, в 2021 году армия дачников только пополнится.

Многие из земледельцев в этом году не досчитались урожая из-за погодных условий. Но сложности нас только подталкивают к новым знаниям, новому опыту, значит, в будущем мы еще подробнее будем говорить о садоводстве и огородничестве в экстремальных условиях. И здесь наши незаменимые помощники – садоводы с практическим опытом, специалисты, эксперты, которые своими советами не раз выручали читателей в проблемные моменты.

У нашей «ДАЧИ» далеко идущие планы. Эти планы, дорогие читатели, мы всегда выстраиваем с учетом ваших пожеланий. Мы по-прежнему в тесной связи с вами – получаем огромное количество писем, звонков в редакцию – стало быть, благодаря вам мы растем и развиваемся, находим новые актуальные темы для статей, рассказываем о достижениях дачников, которых нет границ.

Наступающий год Быка для земледельцев обещает быть благополучным. Звезды за нас!

С Новым годом вас!

Главный редактор  
газеты «ДАЧА»  
Алсу Идрисова

# С наступающим Новым годом!

## Косим камыш, гоняем зайцев

Спят сады, отдыхает земля, но садоводу некогда дремать. Какие важные дела у нас сейчас есть?

- ❄️ Инфекции на корнях и луковицах, заложенных на хранение, обычно проявляются в первые два месяца. Стоит регулярно их осматривать.
- ❄️ При покупке семян помните: самые урожайные сорта не всегда самые вкусные. Импортные гибриды не всегда пригодны для вашей зоны. Покупайте сорта разного срока созревания и долго хранящиеся – чтобы витамины были и зимой.
- ❄️ Если снег сошел, привезите лапник, мешковину, накройте камыша для утепления растений. Используйте только дышащие материалы. Корни молодых посадок без снега могут вымерзнуть, прикройте землю

под кроной компостом, землей, торфом.

- ❄️ Заранее проверьте купленный грунт для рассады – не содержит ли гнилей, насколько он питателен. Посадите в него семена пекинской капусты, поставьте на светлое окно или под лампу. Через пару недель увидите, есть ли черная ножка и окрашен ли лист в зеленый цвет, жирный ли прирост.

- ❄️ Выглянуло солнце – срочно в сад, проверить, прикрыты ли нежные хвойники от солнечных ожогов. Оберните их нетканым материалом.

- ❄️ Защиту от зайцев и мышей то ветром сдувает, то снегом засыпает. Проверяйте и добавляйте каждый зимний месяц.

## У ДАЧНОЙ КАЛИТКИ

с Владимиром Огородниковым



## Из солидарности

■ Сорок лет назад, когда мы встретились первый раз, Виктор назвался именем, и этого было достаточно. Сегодня ему 87 лет, и меня подмывает прибавить к имени отчество, но все мои попытки сосед пресекает.

Он весьма успешный борец с возрастом. Когда-то был мастером вольной борьбы и изъясняется так: я эту старость через бедро и на лопатки... Вроде получается пока.

Мы соседи по даче. Не рядышком, но в пределах видимости. В сентябре увидел, как он выкатывает велосипед. Купил навороченный. Он показывает скорость и километраж. «К 90 годам накручу тысячу километров», – сказал мне при встрече. А девяносто ему исполнится через три года.

Последний раз виделись с ним в ноябре. Катил на велике среди приснеженного поля. В маске. «Чего ради?», – показываю на маску. «Из солидарности», – говорит. И говорит серьезно.

Мы сколько-то поговорили. О том, о сем. Помечтали о новом годе. Он будет другой, сказал я убежденно. Как и все до него, улыбнулся старик. И продолжил: «Главное, Володя, чтобы он был, и чтобы мы всей страной перевалили в новые времена».

Перевалим, конечно. И тысячу километров мой Виктор покроет. И всякую ерунду одолеем вместе. Из солидарности.

С Новым Годом!

## Как встречать год Белого Быка

Хозяин 2021 года Бык диктует свои порядки торжественной встречи Нового года – и, как мы дальше убедимся, следовать им будет довольно приятно

## ■ В КОМПАНИИ ЛЮБИМЫХ

В первую очередь, стоит внимательно отнестись к компании, в которой вы планируете провести эту ночь. Пусть вместе с вами будут по-настоящему дорогие вам люди, отношения с которыми для вас имеют высокую ценность. Если же увидеться не получается, то непременно наладьте дистанционную связь – этим вы закрепите линии любви и привязанности, а Бык будет на страже милых сердцу отношений весь год.

## ■ В ПРОСТОЙ ОДЕЖДЕ

Для этой новогодней ночи нарядам можно не уделять много внимания – Бык в этом смысле неприхотлив, и облачиться можно вообще в самую обычную одежду.

## ■ БЕЗ КРАСНОГО ЦВЕТА

В costume, аксессуарах и украшениях для дома стоит избегать красного цвета и вообще ярких цветов. Идеальной цветовой гаммой станут сочетания белого и нежных оттенков серебристого, золотистого, кремового. Отличный выбор – ме-

таллические украшения для себя, интерьера, новогодней елки. Хороший знак для женщин – нарядиться в платье, сшитое своими руками.

## ■ С ДАЧНЫМИ ЗАГОТОВКАМИ

В меню праздничного стола Бык по понятным причинам не одобрит блюдо из говядины. А вот обилие салатов, сладких угощений, блюдо из рыбы и птицы вполне придется ему по нраву. Учитывая, что Бык – покровитель сельского хозяйства, самое время достать заготовки, приготовленные из даров своего урожая.





## Спросите Распопова!



Садовод-испытатель с 50-летним опытом, последователь природного земледелия, врач, к. м. н. Геннадий Федорович Распов на страницах газеты «ДАЧА» ответит нашим читателям



8 (495) 721 50 97

(в будни с 11.00 до 17.00)

Электронная почта [dacha@kardos.ru](mailto:dacha@kardos.ru)

Хештег #спроситераспопова

## СПАСИТЕ ОТ КРОТОВ!

Геннадий Федорович!  
Нас замучили кроты.  
Приезжаем весной,  
а участок, как после  
бомбежки. Живого места  
нет. Все перерыто.  
Что делать? Помогите!

Людмила Николаевна,  
Московская обл.,  
Волоколамский р-н



Уважаемая Людмила Николаевна! Лично я с кротами не борюсь. У меня они селятся колониями, вся земля на грядках в холмиках, которые я сразу разравниваю. Ведь кроты уничтожают вредных личинок, рыхлят землю, делают ее воздушной. Я делаю длинные борозды глубиной 15 см, кладу в них навоз или органику, а рядом справа и слева высаживаю картофель или овощи. Крот ходит по линейке, по органике, где черви, оставляет свои кашки, удобряет и рыхлит землю и не ломает корни культурных растений. Затяжные дожди уходят по кротовым норам и не подтапливают корни.

Соседи используют народный метод отпугивания. В каждую кротовую норку вставляют металлический прут, сверху привязывают звонкие кусочки жести, чтобы бились о прут на ветру. Кроты обычно убегают от таких «шумных» грядок.

Есть более трудоемкий способ – сделать высокие грядки или просто приподнять их, а вниз постелить мелкоячеистую пластиковую сетку (обязательно с напуском к стенкам грядки). В продаже есть разнообразные сетки, стоят от 20 до 500 руб. за 1 м<sup>2</sup>. Стелют их также под газоны. Служат долго, лет 15–20. Крот их не проходит.

## КАК СОХРАНИТЬ ХРИЗАНТЕМУ В ГОРШКЕ?

Как сохранить приобретенную в магазине красивую низкорослую импортную хризантему? Соседи говорят, что я зря ее купила. Не живет, дескать, она у нас. Так ли это?

Ольга Павловна, г. Подольск



Уважаемая Ольга Павловна! 90% сортов из магазина не переносят зимовку на широте Москвы. Но если вы хотите сохранить хризантему, поставьте ее на светлый прохладный подоконник, и корень будет жить. Главное, почва в горшке не должна пересыхать и переувлажняться. Весной пойдут побеги, которые можно будет отделить с кусочками корня и посадить. Я так делаю, растения выживают.

Но есть много сортов корейской хризантемы, которые хорошо зимуют, укрытые листвой. Я осенью обхожу соседей, и они откапывают мне корешки тех сортов, которые стабильно у них зимовали пару лет. Можно выписать такие сорта из надежных питомников. Сорта я не записываю, их уже много сотен в питомниках.

## МОЖНО ЛИ ИЗ СТАРОГО ВАРЕНЬЯ СДЕЛАТЬ ВИНО?



За несколько лет накопилось много банок с компотами, яблочным соком, вареньем. Некоторые стоят уже 10 лет. Выбрасывать жалко. Хочу купить самогонный аппарат – можно ли переработать эти продукты в вино?

Юрий Николаевич, г. Челябинск

Уважаемый Юрий Николаевич! Да, у меня есть самый простенький перегонный аппарат, и я все старые компоты и варенье перегоняю на спирт. Вначале делаю 10% по сахару «сок», добавляю сухие дрожжи (они все подходят), делаю вино, естественно, без доступа воздуха, чтоб не прокисло. Вино пить не стоит – переработанное из старого варенья, оно горчит. А вот перегнать в спирт можно. Спирт из фруктов – это как кальвадос или коньяк. В малых дозах полезен.

## ПОЧЕМУ ТЕМНЕЕТ БАБУШКИНО ЯБЛОКО?

Плоды яблони Бабушкино прошлые годы лежали свежими до февраля-марта. В этом году собрали урожай в конце октября, привезли домой, разрезали, а мякоть у яблочек потемневшая. Восковой налет есть, внешне все, как обычно. Кожура плотная. С чем это связано? Яблоня взрослая, но не болеет. Может быть, из-за аномального года? Май-июнь шли дожди, а потом до октября была засуха. Летом яблоню мы потихоньку поливали.

Николай Александрович, г. Зарайск, МО



Уважаемый Николай Александрович! Да, погода летом была аномальная. У нас та же проблема – многие поздние сорта, районированные в Подмосковье и севернее, у нас стали ватными и быстро портятся при хранении. Портится то же Бабушкино и Антоновка. Ждем нормальной зимы и лета. А пока едим ранние сорта. И наоборот, южные зимние сорта, которые у меня раньше вымерзали, в этом году сладкие, хранятся до сих пор, и думаю, еще в феврале буду есть. Если позволяет место, нужно сажать разнообразные сорта – если одни подведут, то другие нет.

## УКРОП РАСТЕТ БЕЗ АРОМАТА

Сколько раз пыталась вырастить укроп на подоконнике, и каждый раз на вкус – трава и трава. Хотя растет прекрасно. Окна на юг, света достаточно. Пока не было морозов, даже выставляла на застекленную лоджию. Эффекта нет. Можно ли вырастить дома вкусный укроп?

Людмила Ивановна, г. Тольятти



пами максимальной мощности – обеспечить растениям световой день более 15 часов.

✓ Температура почвы должна быть не ниже 8 и не выше 18 градусов.

Уважаемая Людмила Ивановна! Укроп приобретает аромат, когда растет в открытом грунте на солнце. А на окне для этого нужно три условия.

✓ Подсветка светодиодными лам-

✓ Высаживайте только ранние сорта, типа Грибовский. Замочите семена, а лучше пропускайте воздух в банке с водой и семенами сутки. Тогда укроп взойдет быстро.



## Царство снежной королевы

■ Каждый знает это ощущение сказки, когда утром выходишь из дома – и все вокруг покрыто пушистыми кристаллами. Изморозь – это разновидность инея. Она говорит сразу о двух вещах: ночью было морозно, ниже  $-10-15^{\circ}\text{C}$ , и при этом откуда-то принесло очень влажный воздух. **Дачнику на заметку:** в отличие от ледяного дождя или просто налипшего на деревья мокрого снега изморозь очень легкая и опасности «обрушения» ни для чего не представляет. Снял на фото редкое у нас явление, когда кристаллы инея достигают 5 см. А вот там, где жил Андерсен, с влажным приморским воздухом, такое утро могло навевать ему сюжет о Снежной королеве!

Владимир Лесов, г. Калуга

## Как очистить дренажные канавы

■ Дренажные канавы вокруг садовых участков легко зарастают дикими кустарниками. Первые же обнаруженные прутья лучше сразу удалять, иначе куст разрастется, соберет всякий мусор и застопит движение воды в канаве. Как сделать так, чтобы после вырубki корни снова не прорастали?

Если до января будут продолжаться оттепели и земля еще

не промерзнет, можно воспользоваться особой техникой. Куст постепенно вырубает «под клин», то есть вглубь земли, удаляя весь корневой узел. Оставшиеся корни тогда погибнут, особенно, если потом их еще покромсать в земле острой лопатой.

Вероника Слабодян, г. Колпино, Ленинградская обл.



## Мастерим крыжовнику гребешок



■ Зимой есть время заняться поделками. Например, изготовить из обрезков доски и гнутой проволоки гребенку-комбайн для сбора ягод с колючих веток крыжовника. А заодно и других колючих ягольников, да и для черной смородины будет в самый раз. Возьмите за образец одну из моделей по типу финских и карельских совков, которые используют для быстрого сбора черники и брусники. В продаже найти их трудно, вот и приходится мастерить самостоятельно.

Анатолий Шурыгин, г. Муром

## От льда почва плодороднее

■ Чем влажнее была почва осенью, тем более рыхлой она выйдет весной из-под снега. Лед, как мы знаем еще со школы, расширяется и таким образом увеличивает поры в почве, отделяет комки друг от друга. Даже сильно промерзшая глина весной просто рассыпается! А искусный растениевод потом еще заполнит эти поры питательной смесью. Кристаллы льда в комке почвы – залог ее хорошей структуры и проницаемости для корней.

Борис Уба, г. Саранск



## ВЕСЕЛЫЕ САМОДЕЛКИ

Поделки продолжим делать на стр. 8–9, 24

Как готовиться к Новому Году, если в наши ковидные времена лишний раз даже в магазины не заглянешь? И из соображений самосохранения, и материальных.

Но пропустить праздник нам никак нельзя! Украсить дом, сделать красивые подарки близким можно и из того, что есть под руками. Например, сотворить елочку из макарон или гномов из шишек, или яркие шары из ткани. Итак, начинаем!




## МАКАРОНЫ ПО-НОВОГОДНЕМУ

■ Наверняка у вас дома есть макароны-пружинки, бантики, спирали, а можно купить пакетик фигурных макарон. Еще понадобится картон зеленого цвета, акриловые краски с кисточкой, клеевой пистолет. Вырезаем из картона елочку и звезду (любого

цвета), оставив ножку для склеивания. Делаем «примерку» фигурок на шаблон, располагая все самым симпатичным образом. Продумываем цвета, в которые их окрасим. Получившийся вариант надо запомнить или сфотографировать. Затем раскрасить

макароны акриловыми красками, дать высохнуть. Аккуратно выложить на картон смазанный клеем детали рядами сверху вниз. Поделку можно декорировать блестками или искусственным снегом. **Д**

Екатерина Глазова





## Чтобы орхидея не грустила

■ Рядом с новогодней елкой я всегда ставлю свои орхидеи – они у меня зацветают как раз в это время года. Орхидея (фаленопсис) не капризна, но очень чувствительна. Мне кажется, она даже чувствует мое настроение, свертывает листики, когда оно плохое. Поэтому надо знать несколько секретов, чтобы цветок не грустил.

✓ Горшок должен быть прозрачный и лучше – в дырочках. Отверстия нужны для полива: горшок с цветком опускают в ведро с водой и держат там около часа, пока субстрат не напьется жидкости. В ведро так же можно добавлять специальное (!) удобрение для орхидей.

✓ Погружение в воду проводят зимой раз в 10–14 дней и раз в неделю летом.

✓ Орхидея не любит прямых солнечных лучей.

✓ Для стимуляции цветения предлагаю такой рецепт: раз в неделю поливать настоем из корки одного банана и одного апельсина – настаивают в 1 л воды в течение суток.

✓ Регулярно протирайте толстые листья цветка влажной тряпочкой. Пыль задерживает проникновение света в листьях и, как результат, замедляет цветение.

Марина Алексеева,  
г. Москва



## Приглашаю в VIP-столовую

■ По нашим наблюдениям, корм для птиц закончился еще осенью – на кустарниках, рябине не оставалось никаких плодов. Туго придется пернатым, подумалось тогда. И не дожидаясь суровой зимы, я решила сделать для них кормушку. Каждая такая «столовая» – это десятки спасенных птичьих жизней. Свою кормушку сделала из бутылки из-под воды, обклеила джутовой веревкой, задекорировала цветами, сделанными из абрикосовых косточек. Крыша – подсолнух и колоски, еловые веточки и ягоды калины. Внутри кормушки все, чем любят полакомиться птицы: различные зернышки и семечки.

Наталья Быстрова,  
г. Чухлома, Костромская обл.



## А у нас лебедь тыквенный!

■ Какие только сюрпризы не преподносит нам природа, а точнее сказать, грядка. Недавно увидела в «ДАЧЕ» милую фотографию Лебедя огуречного – с тонкой грациозной шеей. И захотелось показать нашего Лебедя, только тыквенного.

Уродился он не гадким утенком, а настоящим красавцем! Вот ведь – даже тыква может вызвать нежность, только посмотрите на нее... До сих пор храним это чудо огорода.

Вероника Лисицкая,  
г. Саратов



МОДЭН БЛАШ



ГЕНРИ КЕЛСИ



ПРАЙРИ ДЖОЙ



МАРТИН ФРОБИШЕР



ДЖОН ФРАНКЛИН



Ж.П. КОННЕЛ



ДЖОН КЭБОТ



ДЖОН ДЕВИС

## Самые стойкие розы «Северного сада»

Серия «Северный сад», представленная в ассортименте Агрохолдинга «ПОИСК», создана для нас, садоводов средней полосы России и севернее. В ней собраны растения, которые успешно растут даже в условиях Урала! В том числе и суперстойкие сорта роз, которые не нуждаются в укрытии, а многие из них по красоте ничуть не уступают чайно-гибридным.

**МОДЭН БЛАШ**  
Это один из самых популярных и обильно цветущих сортов канадских роз. Он с бледно-розовыми махровыми цветками с мазками темной, жемчужно-розовой окраски в центре и кремово-белыми краями. Этот сорт быстро растет, зацветает в первый же год после посадки. А еще он –хамелеон, меняет свой цвет в зависимости от погоды: в жару почти белый, а прохладным летом – насыщенно-розовый. Превосходная роза, она идеально подойдет для бордюра и миксбордера.

**ГЕНРИ КЕЛСИ**  
Яркие цветки этой розы не останутся незамеченными: пылающие, красные, с крупным пучком золотистых тычинок в центре. Первая волна цветения чрезвычайно обильная, следующие не столь щедрой, но продолжают до самых морозов. Этот сорт один из самых высоких среди роз серии Explorer. В условиях средней полосы

может подниматься на высоту до 3 м. Если не крепить его к опоре, сформирует раскидистый, слегка плакучий куст.

**ПРАЙРИ ДЖОЙ**  
Эта роза может стать любимейшей в вашей коллекции, она практически не болеет, отлично зимует, цветет все лето, а какой у нее аккуратный кустик. Ее цветки просто восхитительны: густо-махровые, насыщенно-розовые, постепенно выгорающие до нежно-розовых. И еще одно достоинство: этот сорт может успешно расти даже в условиях полутени. Выращивать эту розу одно удовольствие: просто посадите ее и забудьте, ухода она требует минимального.

**МАРТИН ФРОБИШЕР**  
Это суперморозостойкий сорт, он был одним из первых в серии Explorer и до сих пор он остается лучшим среди сортов этой серии. Практически

без шипов, с бело-розовыми цветками, появляющимися в кистях, на длинных изящных стеблях. У него прямостоячий, сильнорослый куст. Он цветет обильно и практически непрерывно до первых морозов.

**ДЖОН ФРАНКЛИН**  
Декоративная парковая роза с красными, махровыми цветками, собранными в крупные соцветия. Издалека цветки похожи на гвоздики, а все благодаря бахромчатым лепесткам. Зацветает она одной из первых и радуется до самых морозов.

**Ж.П. КОННЕЛ**  
Один из немногих желтых сортов серии Explorer. Цветет весь сезон, волна за волной, аккуратными махровыми цветками с высоким бокалом, словно у чайно-гибридных роз. Из года в год становится все крупнее, ярче и обильнее.

**ДЖОН КЭБОТ**  
Отличная плетистая роза для холодного климата. Она настолько неприхотлива и вы-

нослива, что будет цвести даже в тени! Ее пурпурно-красные аккуратные цветки словно подсвечены ярко-желтыми тычинками. Первое цветение очень обильное, длится до 7 недель, затем появляются только отдельные цветки до следующего обильного осеннего цветения.

**ДЖОН ДЕВИС**  
В далеком 2000 году эта роза одержала победу на конкурсе, который проводило Американское общество розоводов. И действительно есть за что ее наградить. У нее объемный мощный куст высотой до 2,5 м, сформированный из длинных дугообразных побегов. Особая прелесть этого сорта – потрясающе красивые цветки. Поначалу в бутонах они розово-брусничные, но по мере распуска розовый тон сменяет сочный багрянец. По размеру они могут сравниться с чайной чашкой – не маленькими. И еще один приятный бонус, который подарит цветоводу эта роза, – ее не нужно обрезать по весне.

СПРАШИВАЙТЕ САЖЕНЦЫ АГРОХОЛДИНГА «ПОИСК» В МАГАЗИНАХ ВАШЕГО ГОРОДА

140153 Московская обл., Раменский р-н, д. Верей, Островецкое шоссе, стр. 500 Телефон: +7(495) 481-22-72 Интернет-магазин: online.semenasad.ru



В те дни, когда за окном то снег запорошит, то дождик с пронзительным ветром завоет, в моем зимнем саду приходит пора созревания плодов – лимонов, апельсинов, грейпфрутов и мандаринов. Распахнешь двери оранжереи – и аромат цитрусов мгновенно нейтрализует все заботы и проблемы. И ты счастлив!



## Тропический рай

В начале ноября в моем тропическом садике стали созревать плоды апельсина сорта Фрагола. Это сицилийский сорт сладкого, сочного апельсина с нежнейшей мякотью и ароматом земляники. Дерево неприхотливое с красивой листвой, хорошо растет. Впервые зацвело в феврале, а в ноябре сорвали первые плоды. Несомненно, свой апельсин всегда вкуснее, и сравнивать с южанами его невозможно. Этот сорт с успехом растет и в зимнем саду, и в квартирах на окне. Уход несложный.

Лимоны различных сортов приехали ко мне из разных уголков России. Это знаменитый сорт Павловский, а также Мейер, Пандероза, Лунарио и Коммуне. Но удивил меня своими плодами сорт, черенки которого прибыли из Тайланда, название его неизвестно. Он прекрасно себя чувствует в нашем садике. Плоды круглые, крупные, вес лимона более 500 грамм. Кожура желтая с насыщенными эфирными маслами – аромат расходуется на 3 метра. Кожица средней толщины, что меня удивило, у крупных плодов она обычно толстая.

И по вкусу лимончик порадовал. Мякоть сочная, ароматная, кисло-сладкая, но кислоты больше. Само деревце неприхотливое, прекрасно размножается черенкованием. Растет быстро и уже на 2–3 год начинает цвести и плодоносить. Главное в это время – не перегрузить

### КАКОВ УХОД

- Полив по мере подсыхания грунта. Температура воды должна соответствовать температуре воздуха, зимой в условиях квартиры – на 3–4 °С выше комнатной.
- Все цитрусовые любят купаться, поэтому необходимо опрыскивать крону водой комнатной температуры. Раз в месяц деревце желательно мыть.
- Зимой, если в комнате температура воздуха 18–22 °С, растения желательно досвечивать, чтобы общий световой день составлял 10–12 часов в сутки.
- Созревшие плоды снимать, чтобы в декабре–январе дать растениям немного отдохнуть. А с приходом весны, которая для них наступает в феврале, цитрусы активно тронутся в рост и зацветут.
- Лучшее время для пересадки – февраль–март.

В одном из первых новогодних номеров «ДАЧИ» читайте подробнее о тонкостях ухода за цитрусовыми растениями дома.

**ЧЕМПИОН – НЕ ЛИМОН!**  
Цитрусовые считаются чемпионами по содержанию витамина С. И самое главное место в этом ряду отдано лимону. Однако это не совсем верно. Лидером поставки этого ценнейшего витамина являются помело, апельсин и грейпфрут

молодое растение цветами и плодами, поэтому в самом начале образования бутонов следует удалять лишние и оставить не более 2–3 из расчета на 15–20 листьев.

Цитрон Зиля и лимон Юбилейный приехали к нам из Уфимского лимонария. Сорта хорошо приспособлены для выращивания в комнатных условиях – они успешно растут и дают плоды даже при недостатке света и тепла зимой. По вкусу цитрон Зиля нам очень понравился. Плоды у него грушевидные, кожура гладкая.

А вот лимон Юбилейный был вкусный и ароматный. Плоды большие, кожура толстая с насыщенными эфирными маслами. Мякоть сочная.

В Новом году желаю и вам, дорогие читатели «ДАЧИ», создать свой цитрусовый сад на подоконнике. Ни с чем не сравнимое это удовольствие – видеть на зеленых ветках яркие плоды, словно новогодние игрушки. Сорвать ароматный, сочный апельсин, попить вкусного чаю с лимончиком – великая радость! А во время цветения растений дома будет стоять такое благоухание, будто вы находитесь в тропическом раю. **А**


### ВИТАМИНЫ И ПОЛЕЗНЫЕ ВЕЩЕСТВА В ЦИТРУСОВЫХ (в 100 г)

КУЛЬТУРА	ВИТАМИН С	ВИТАМИН В9	КАЛИЙ	МАГНИЙ	КЛЕТЧАТКА
Апельсин	60 мг	5 мкг	197 мг	13 мг	2,2 г
Лимон	40 мг	9 мкг	163 мг	12 мг	2 г
Мандарин	38 мг	16 мкг	155 мг	11 мг	1,9 г
Лайм	29 мг	8 мкг	102 мг	6 мг	2,8 г
Кумкват	43 мг	17 мкг	186 мг	20 мг	6,5 г
Помело	61 мг	–	216 мг	6 мг	1 г
Грейпфрут	45 мг	12 мкг	135 мг	10 мг	1,8 г
<b>Суточная потребность</b>	<b>90 мг</b>	<b>400 мкг</b>	<b>2000 мг</b>	<b>350–800 мг</b>	<b>25–30 г</b>

### 500-ГРАММОВЫЙ ЛИМОН



### КОМНАТНЫЙ АПЕЛЬСИН НА 200 Г



# Ноги в тепле, голова – в плодах

Хотя урожай нынешнего лета не ахти какой, но все же у меня есть что рассказать и поучаствовать в конкурсе. Попытка – не пытка. С некоторых пор я стала выращивать баклажаны, а потом и перцы в емкостях

Участок у нас небольшой и заканчивается болотом. И вот на этом болоте на подставках я и расположила дырявые металлические ведра и корпуса от старых стиральных машин. Конечно, все эти богатства со свалки. Сначала их было 10 штук, а сейчас 70.

## Где брать землю?

Этот вопрос встал ребром. Емкости наполнила травой, тинной, потом почвой, которую брала из лунок, подготовленных для посадки помидоров и капу-

сты. Затем добавила перегной, золу и специальные удобрения для баклажанов и перцев.

## Каждому ведру – свой чехол

Рассаду я высаживаю в начале мая. Раньше над каждым ведром я ставила крест-накрест самодельные дуги из проволоки и одевала на них чехлы, сшитые из двойного спанбонда. Но сейчас шью длинные чехлы, чтобы закрыть сразу 70 емкостей. Дуги не дают чехлу помять рассаду. Затем по периметру обвязываю

**МЕТОДОМ ПРОБ**  
Баклажаны сажаю сорта Король севера, другие в моих ведрах себя не оправдали. А перец пока пробую разных сортов – Владыка, Калифорнийское чудо, беру семена из купленных плодов

чехол капроновым шнуром, чтобы не поддувало. Если погода совсем испортится, как в мае 2020 года, то сверху набрасываю пленку.

Как только устанавливается погода, я снимаю чехлы

и больше их не использую, каким бы лето ни было. Да и кусты становятся выше дуг.

## Лето не задалось

Летом 2019 года перцы были загляденье: кусты стояли, усыпанные зрелыми плодами. А нынче после холодного и мокрого мая и результат был другой. Ведь растениям пришлось месяц стоять без проветривания и ухода. Я даже не могла к ним подойти – на участке стояла вода. Слава Богу, они выжили, но урожаем не побаловали.

## КАКОВ УХОД

Поливаю растения через день, подкармливаю раз в 2 недели. Для этого у меня стоят рядом две 200-литровые бочки. В одной – раствор из одуванчиков, сныти, крапивы, ведра навоза, пакета куриного гранулированного помета и половина пакета нитрофоски. Все это настаивается 2 недели. Потом 2 ведра этого настоя выливаю в соседнюю бочку, наполненную на 2/3 водой. Размешиваю и поливаю по 1 л под каждый куст.

## Баклажаны лучше соседских

Возможно, в теплице овощам было бы и лучше, но по сравнению с соседкой, у которой баклажаны и перцы растут на грядке под спанбондом все лето, мои овощи только выигрывают. Думаю, все дело в том, что у моих и «ноги» в тепле. А чтобы земля быстро не пересыхала в емкости, поверхность почвы мульчирую тинной. **Д**

Татьяна Рыбочкина,  
г. Нижний Новгород

# СУПЕРХИТЫ компании «Сады России»



## Морковь Белочка

Сорт с повышенным содержанием каротина и отличным вкусом. Корнеплоды как на подбор – выровненные и одномерные.



## Помидор Алая Заря

Пылающее пламя огня в ярко-алом закате на каждом плоде этого волшебного сорта. Помидоры выровненной сердцевидной формы розового цвета с желтыми «плечиками» с потрясающим сладковатым вкусом собраны в увесистые кисти. Мякоть нежная, тающая. Тот случай, когда просто нарезать, посолить и улетать, прикусывая зеленым лучком.



Атос



Портос

## Перцы

### Атос, Портос и Арамис

Ультраранние порционные перцы с высоким содержанием сахаров. Прелестны, как сама любовь!

Чтобы заказать семена именно этих овощей, а также выбрать для своего сада другие интересные сорта и культуры – заходите на наш сайт

[sad-i-ogorod.ru](http://sad-i-ogorod.ru)

8 800 737-77-58

(бесплатно по РФ)

ООО «НПО «Сад и Огород», 456680, Челябинская обл., Красноармейский район, с. Шумово, ул. Мира, д. 6., ОГРН 1087430000866



БЕСПЛАТНАЯ ДОСТАВКА СЕМЯН\*

\*Бесплатная доставка Почтой России при заказе семян от 1500 руб. в интернет-магазине [sad-i-ogorod.ru](http://sad-i-ogorod.ru). Реклама.





# Вы лучше всех!

Нашим людям всегда найдется, чем удивить других, – хоть организовывай выставку дачных достижений. Что мы по-своему и делаем перед каждым Новым годом – знакомимся с земледельцами, которые за что ни возьмутся, делают так, что ахнешь от восторга. Фантазии, находчивости им не занимать. Работы они не боятся. И трудятся не ради славы, движет ими любовь!

## Хозяйка желтых и оранжевых арбузов

Людмила Архипова,  
с. Малая Шумаковка, Курская обл.

■ Арбузами семья Архиповых серьезно занимается уже несколько лет. Начали с популярного сорта Огонек. И, получив на удивление крупные плоды, вдохновились на новые аграрные поиски в этом направлении.

Сейчас на бахче Архиповых растет двадцать сортов арбузов. Собрали цветную коллекцию – есть с розовой, оранжевой, желтой мякотью, само собой, и с красной. Оранжевые арбузы очень любят дети, они нравятся и младшей внучке. Желтые вдруг стали очень модные, за ними покупатели приезжают прямо на бахчу, бывает, что за ними буквально выстраивается очередь. У цветных ягод привлекательна не только необычная мякоть, но и вкус.

Особых секретов у арбузов нет, говорит Людмила Архипова, плоды дает только кропотливый труд.



## Растет чеснок со всего мира

Александр Ревуцкий, ст. Николаевская,  
Успенский р-н, Краснодарский край

■ Александр Ревуцкий посвятил возделыванию чеснока 20 лет жизни. На фермерском своем участке в свое время он собрал почти 200 сортов со всех уголков мира. Общался с учеными-овощеводами. Сам занялся селекцией – задался целью найти чеснок с лучшими лечебными показателями.

Сейчас коллекция менее внушительна, Ревуцкий оставил только отборные сорта чеснока. Выделяет Крымский – крупный, вкусный, хозяйки его просто обожают. Сорт Тяньшанский – очень острый, с сильным запахом, хорош для заготовок. Гордостью своей коллекции Ревуцкий считает сорт Советский синий – у него идеальное сочетание остроты и аромата. Сорт Лекарь – на вид невзрачный, головка некрупная, зубок мелкий. Но в нем инулина больше, чем в других.

По-прежнему ценит и сажает сорта из Испании, Мексики, Уругвая, Аргентины, Ирака, Белоруссии. И мечтает найти сорт чеснока с самым большим содержанием инулина, который был бы полезен для людей, больных диабетом.

## 55 вазонов для цветов

Владимир Сериков, с. Красное, Липецкая обл.

■ Владимир Сериков решил удивить любимую жену Ольгу необычным подарком ко дню рождения и сделать для нее 62 вазона, по числу исполняющихся лет. Благо места для размещения на участке Сериковых достаточно – 20 с лишним соток земли.

Колдовал над ними Владимир Николаевич в своей мастерской. Технологию изготовления декоративных емкостей он подсмотрел в Интернете, о некоторых тонкостях и сам догадался. Горшки должны быть надежными, ударопрочными и влагоустойчивыми, но при этом яркими и с изюминкой – так решил мастер.

Собрал емкости – старые ведра, канистры, большие пластиковые бутылки, ящики из-под фруктов... Каждую вещь обматывал тканью, вымоченной в цементном растворе, и оставлял сушиться. Для дела идеально подошла тряпка, предназначенная для мытья полов, – рыхлая, гигроскопичная. Потратил более 30 метров такой ткани. Когда сформированный горшок застывал, Владимир Николаевич красил его и покрывал лаком. На одном контейнере вывел: «Олюшка».

Стоит ли говорить, что жена была в восторге от такого подарка? И неважно, что 62 вазона любящий муж сделать не успел, но и 55 разноцветных цветочных горшков, расставленных во дворе, впечатлили супругу. Соседи тоже ахнули. Еще бы – вся дача Сериковых утопала в цветах.



## ВЕСЕЛЫЕ САМОДЕЛКИ

### ГНОМЫ-ВОЛШЕБНИКИ

Вместе с детьми можно сотворить чудесных гномов из шишек.

Они придадут новогоднее настроение дому и весьма вероятно, что станут его талисманом!

**ПОНАДОБИТСЯ:** шишки, куски фетра или нетканого материала разных цветов, пенопластовый шарик, вата, клей «Момент», фломастер или черный акриловый контур.

#### ХОД РАБОТЫ:

- 1 Приклеиваем к плоской части шишки шарик. Так у гномика появились голова и тело.
- 2 Заготовка для колпачка представляет собой треугольник. Измеряем обхват головы гномика. Нижняя часть треугольника должна быть на 5 мм больше обхвата головы. Например, обхват головы 3 см, тогда низ треугольника – 3,5 см. Высота любая – от этого зависит высота шапочки.
- 3 Склеиваем заготовку сбоку и получаем конус – колпачок, по низу которого делаем красивый отворот, приклеив полосу фетра контрастного цвета.

- 4 Внутри по краю шапочку смазываем клеем и одеваем ее на гномика. Теперь вырезаем из фетра шарфик – полоску шириной около 1 см и длиной около 6 см. Приклеиваем его на стыке головы и шишки внахлест.

- 5 Из ваты формируем шарик – это нос гнома. Пропитываем его клейстером или клеем ПВА, закрепляем на голове между шапочкой и шарфиком. Черным фломастером делаем глазки-точки. Гномики из шишек готовы и могут исполнять ваши новогодние желания! Они сделаны с душой, а потому волшебные! **Д**

Екатерина Глазова







## Юный виноградарь и пчеловод

Сергей Нуртдинов, р.п.Цильна, Ульяновская обл.

■ 9-классник Сергей Нуртдинов всерьез претендует на звание виноградаря и пчеловода. У него есть личный виноградник из 15 кустов, улей из 5 пчелиных семей, а в этом году он еще занялся выращиванием перепелов. В школе его любимый предмет – биология, возможно, она и станет его будущей профессией.

Интерес к виноградарству Сергею привили два близких ему человека – дедушка Виктор Александрович и друг дедушки Радик Рафкатович Шакуров. Вначале мальчик с интересом наблюдал как взрослые увлеченно управляют с лозой, а позже их азарт передался и ему. Пять лет назад Сергей вместе с дедушкой посадил свои первые 4 куста винограда и теперь всю собирает с них сладкие ягоды.



А на подаренные на 15-летие деньги решил купить не что иное, как новые сорта винограда. И снова с дедом взялись сажать – теперь уже 11 кустов. Тяжелая это была работа – выкопать 11 ям 60 х 60, вспоминает юный виноградарь.

Для своих саженцев Сергей сделал шпалеры и следит за тем, чтобы виноград рос так, как надо, а не как ему захочется.

Два года назад увлекся пчелами. Вначале у Сергея появился 1 улей, с которого осенью он откачал 9 л меда. А в этом году он стал хозяином уже 5 ульев, на мед работали 2 пчелиных семьи, которые дали 119 л, это около 150 кг. «Пчеловодство – занятие увлекательное настолько, что ты словно находишься под гипнозом, отрывать не хочется», – говорит Сергей.

Забот у школьника хватает – виноград и пчелы любят внимание. Чуть расслабишься, и вот уже бараны чуть не загубили лозу, а пчелы чуть не улетели в другие края. Но парня трудности, похоже, не пугают. Теперь его заветная мечта – расширить пасеку и заняться селекцией пчел.



## Абрикосовый сад в Сибири

Наталья и Дмитрий Кидясовы, г. Омск

■ В это трудно поверить, но в Сибири выращивают такие нежные культуры, что не каждому южному садоводу бывает под силу: виноград, персик, алычу, сливу, черешню, абрикос и многое другое.

Супруги Наталья Сергеевна и Дмитрий Васильевич Кидясовы из перечисленных неженков в своем саду имеют все и даже более того. Одних только абрикосов 30 с лишним деревьев. Абрикосы цветут не ежегодно, но даже в самый неудачный год супруги собирают до 8 ведер плодов, а в удачный – до 30!

Участок в 10 соток расположен на берегу Иртыша, на холме, и поэтому все прелести резко континентального климата Омской области растения по полной программе испытывают на себе. Тут мало что выживает. Но Дмитрий Васильевич «принял ситуацию» и приспособил ее под себя.

Кидясовы выращивают растения в стелющейся форме. Для всех «южанок» они построили «шалаш». Вернее, каркасы, под которые удобно подводить ветки, накидывать на них укрывной материал или при большом урожае подвязывать к перекладинам ветки, нагруженные плодами. Минус один – очень много физической работы. Но Кидясовы довели свои действия до автоматизма и от работы получают огромное удовольствие. Практически за день они могут спрятать в шалаше весь сад.



## 3000 гладиолусов, остальные – не сосчитать

Людмила Шуравина, г. Ижевск

■ Любовь к цветам у Людмилы Шуравиной обрела нешуточный размах: у нее на участке разместилось 130 коллекций многолетников. Каждая из них содержит в себе от 5 до 50 сортов. Астильб, например, 20 сортов, флоксов – 30, хост – 57. А гладиолусов – 350! Гладиолусами Людмила Яковлевна занимается более 20 лет. С тех пор ею испытано более 1500 сортов самой разнообразной окраски и оттенков, начиная от белых и заканчивая коричневыми и дымчатыми. В коллекции остались только самые лучшие.

Гладиолусы – особая страсть Шуравиной. Каждую весну она сажает до 3000 луковиц, а осенью терпеливо выкапывает их. Это высокотехнологичная культура, требует довольно большого труда, говорит Людмила Яковлевна. И раскрывает один из секретов, как из одной луковицы получить целый куст цветущих стрел. Взять крупную луковицу, размером с ладонь, и посадить ее боком на глубине 15–20 см (в зависимости от почвы). Такая луковица даст от 3 до 5 луковиц замещения и вырастит не один стебель, а сразу несколько. И уточняет: при правильной агротехнике – нужны подкормки.


Все это разноцветное, разносортное великолепие занимает 6 соток земли. На вопрос: сколько же всего цветов растет на участке, коллекционер признается: «Не сосчитать!».

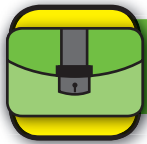


С каждым из героев этой публикации мы познакомим вас подробнее в будущих номерах.

## ВЕСЕЛЫЕ САМОДЕЛКИ

Поделки продолжим делать на стр. 24





# Что хвалят, кого ругают в магазине семян

Неутомимые дачники, едва выдержав паузу после сбора урожая, начали готовиться к новому сезону. В магазинах нет-нет, да возникают очереди за семенами. Многие привыкли покупать их заранее. Я тоже заглянула в магазин, самый обычный, чтобы разузнать про выбор семян. И познакомилась с грамотным продавцом Людмилой Ивановой, которая любезно ответила на мои вопросы



Людмила Иванова, продавец семян с 16-летним стажем, г. Смоленск

**?** Что чаще покупают дачники, например, из томатов? И есть ли у вас свои помидорные предпочтения?

– Я каждый год высаживаю раннеспелый сорт Санька, потому что он при любой погоде стабильно дает хороший урожай – и в открытом грунте, и в теплице. Санька хоть и росточком невелик, но урожайный. Помидоры вкусные, мясистые, сочные.

Что касается предпочтений покупателей, то огородники со стажем, как правило, выбирают проверенные сорта. Например, как его когда-то величали, «самый вкусный помидор в мире» Космонавт Волков, беспронитивную Андромеду, ведь если посадить ее рассаду в теплице, то в сентябре там будет красным-красно от обилия плодов. Любят гибрид сибирской селекции Никола, неприхотливый, не требующий пасынкования и подвязки. А если из его плодов сделать сок, то, сколько бы вы ни заготовили, наверняка выпьете все еще до Нового года, настолько он вкусный! И этот факт неоднократно подтвержден многими нашими покупателями. В числе бестселлеров и розовые, и малиновые томаты, а еще Морковный.

**?** Людмила Владимировна, это правда, что выбор семян осенью лучше, чем весной?

– Едва ли. Мы, например, большую часть семян привозим сразу после новогодних каникул, в январе. Потому что осенью некоторые фирмы, чего уж скрывать, надеются сбить старые семена, им же надо их куда-то девать. А мы, наоборот, предпочитаем закупать семена нового урожая. Но чтобы их собрать, просушить, обеззаразить, расфасовать по пакетикам, нужно время. Как раз к Новому году и получается.

**?** В каком смысле морковный? Плоды в форме моркови?

– Нет, ботва этого раннеспелого томата похожа на ботву моркови. Из-за такого строения листьев ему практически не страшна фитофтора. Ведь его необычные листья высыхают довольно быстро, а плоды хорошо освещены, поэтому помидоры созревают быстро и дружно, тень от листочков совсем им не мешает, поскольку напоминает редкую сетку. В этом году многие очень хвалили и томат Хлебосольный – с огромными мясистыми плодами. Разламываешь, а там плотное и вкусное растительное «мясо». В чести у покупателей и сорт Сириневый туман.

**?** Какое соотношение старых, проверенных сортов и новинок лучше сажать?

– Примерно пятьдесят на пятьдесят. Из-за пандемии к нам стали частенько наведываться и новоиспеченные молодые дачники, которых больше привлекает экзотика. Чтобы вырастить что-то необыкновенное, а потом сфотографировать, выложить в соцсетях и всех удивить. Например, томаты Черная гроздь, цвет плодов у которых, как у советской глянцевой галоши, да и вкус довольно своеобразный – со сливовыми нотками. Покупают несмотря на то, что за пять семечек приходится выкладывать 100 рублей. Еще молодежь очень любит высаживать разноцветные черри, которые можно есть, как конфетки.

**?** На продукцию каких фирм чаще приходится выслушивать нарекания?

– К великому сожалению, на семена фирмы «Аэлита». В частности, на пересортицу, когда на упаковке заявлен один сорт, а в итоге вырастает другой: вместо красноплодных помидоров – зеле-

ные, а вместо розовых – красные. У меня самой вместо «аэлитовской» редиски в итоге вырос... сорняк. У агрофирмы «Партнер» продукция дороговата. Например, 100 рублей за 5 семян ребристых биф-томатов. Мы стараемся сотрудничать с фирмами «Гавриш», «Сады России», «Уральский дачник», «Селект», «Биотехника».

## ВАЖНО ЗНАТЬ!

**Оболочка, в которую помещены дражированные семена, растворится только в том случае, если будет как следует смочена водой. Почва при посеве должна быть влажной! Поэтому бороздку нужно хорошенько пролить и только потом раскладывать**

**?** Было такое, что какой-то сорт одни превозносили, а другие хулили?

– Конечно, на каждом участке даже микроклимат и тот свой. Поэтому я всегда советую овощеводам-любителям искать свои сорта, которым понравится расти именно у них.

В этом году «под раздачу» попал томат стелющегося типа Монгольский Карлик. Удобно, поскольку стелющемуся кусту не нужны ни подвязка, ни пасынкование. Плоды лежат прямо на земле, однако при обилии слизи эти помидоры первыми идут им на обед. Или во влажное лето без толстой соломенной подстилки начинают гнить. Поэтому одни дачники Монгольского карлика хвалят, мол, не успевали собирать плоды, а другие ругают – урожай слизням достался.

**?** А что вас удивило в прошедшем сезоне?

– Удивляет, когда на рынке залетные чудо-продавцы торгуют всякой необычайной, например, «лилиями, скрещенными с клематисами». Да такое и представить трудно. Как можно лиану «поженить» с луковицей?! Однако есть такие дачники, кто не проходит мимо этих «эксклюзивных предложений» и покупает по 500 рублей за штучку. Как говорится, обманываться рады.



# ЕШЬ СЭНДВИЧ, РАСТИ БОЛЬШОЙ!

В прошлом номере «ДАЧИ» мы говорили о сладких мускатных тыквах, которые очень любят тепло, потому в средней полосе не каждый решится их выращивать. Однако, кто ищет, тот всегда найдет

Такой находкой стал метод посадки «сэндвич». Его обожают не только тыквы, но кабачки, патиссоны, огурцы. Для всех тыквенных важно два условия для роста – изобилие азота и тепло для корней. «Сэндвич» как раз

В «сэндвиче» прекрасно растут все тыквенные культуры – огурцы, кабачки, цуккини, которым так же важно, чтобы корни были в тепле.

удовлетворяет этим запросам с лихвой. На рисунке 1 и 2 дан пошаговый вариант его приготовления.

**1** Выкапываем ямку на глубину и ширину лопаты (можно чуть шире). Землю складываем рядом.

**2** В этой ямке буром делаем отверстие на глубину 30–50 см. Закладываем в него навоз или перегной, уплотняем. Вынутую из ямки землю смешиваем с перегноем с добавлением суперфосфата и возвращаем на место, оставив углубление для посадки рассады.

**3** Это и есть посадочное место «сэндвич». Закрываем его куском стекла или прозрачной пленкой. Пусть греется от солнышка сверху и навоза снизу.

**4** Следующие посадочные ямки-сэндвичи делаем на расстоянии 50 см, а лучше 1 м друг от друга. Тыквенным растениям нужен простор.

**ВАЖНО!**

**РАССАДА ПРИ ПОСАДКЕ НЕ ДОЛЖНА БЫТЬ СТАРШЕ 20–30 ДНЕЙ С МОМЕНТА ВСХОДОВ, ИНАЧЕ РЕЗУЛЬТАТА НЕ БУДЕТ**

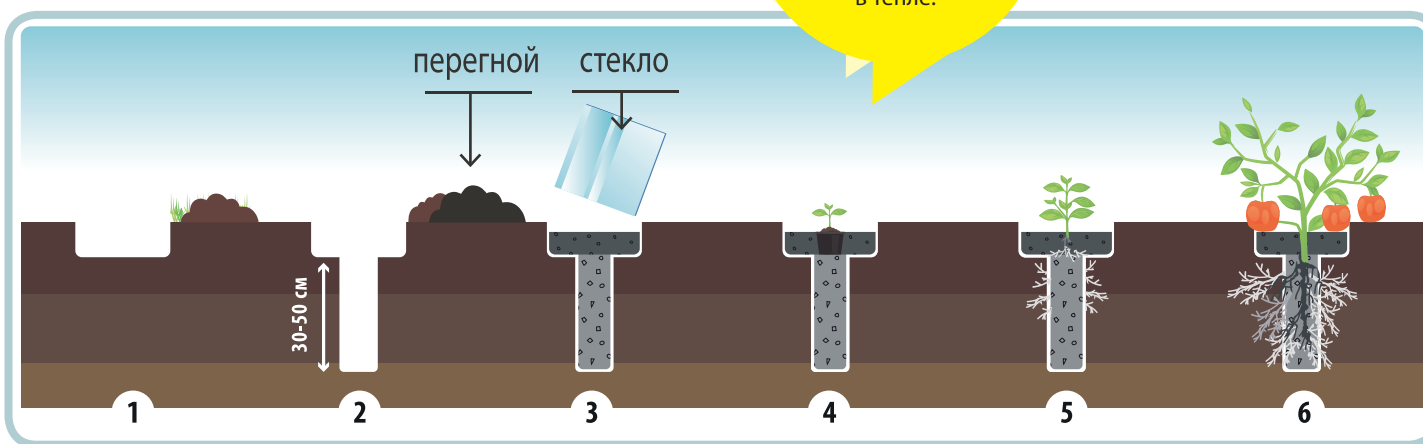
**5** Как только потеплеет, в лунку высаживаем рассаду (что предпочтительней) или семечко. На первых порах стекло можно оставлять накрытым. **Д**

Юрий Кузьминых,  
г. Темрюк, Краснодарский край

## ЧТО ДАЕТ МЕТОД?

В чем же изюминка «сэндвича»? Любая тыква сначала должна нарастить большой листовой аппарат. В прохладной почве и при прохладной погоде это происходит долго, и потом плоды не успевают вызреть. В «сэндвиче» изначально более теплая почва. Главный стебель в почву уходит легко и глубоко. Попутно работает большое количество азота. Все это и приведет к быстрому, мощному развитию растения. Оно очень быстро зацветет (сначала мужские цветки и только потом женские с завязью), так что будет время для роста и созревания сладких, крупных плодов.

Посадив 10 мускатных семечек, осенью можно получить более 100 кг по-настоящему сладкой тыквы.



## А МЫ ЛЮБИМ ПООСТРЕЕ! СЕРИЯ ОСТРЫХ И ОЧЕНЬ ОСТРЫХ СОРТОВ ПЕРЦА



Знаете ли вы, что острота перца измеряется в Сковиллах? Вильбур Сковилл – известный фармацевт из Америки, который создал в 1912 году шкалу жгучести перца. Острота перца определяется по количеству подслащенной воды, которой необходимо разбавить спиртовой раствор перца, пока острота вовсе не будет ощущаться.

Так, острота обычного сладкого перца – 0 Сковилл. В ассорти-

менте компании СеДеК есть сорта острого перца, острота которых превышает 1,5 млн Сковилл!

Компания СеДеК выпустила серию «Огнедышащий дракон», на упаковке которой изображен тот самый дракон. Под его лапами – обозначения остроты в Сковиллах. В ассортименте серии Огнедышащий дракон есть сорта с остротой ниже 100 000 Сковилл. Это **Бонни, Клайд, Кайенский классический, Крокодил,**

**Огненное дыхание, Остряк, Пули капоне, Топик, Харуба.**

Есть среди них и сорта, которые выращивают как горшечную культуру, то есть вы можете выращивать их дома круглый год! Это **Искры, Конфетти, Оконно-балконный, Оконное очарование, шары, Шедевр.**

Но есть и такие сорта, которые оценят любители настоящей остроты. Согревающей и охлаждающей одновременно. Это знаме-

нитая **серия Хабанеро**, в которую входят сорта красного, желтого, оранжевого и коричневого цвета. И настоящая звезда и гордость коллекции – сорт **Нага Морич**. Острота этого сорта – до 1 500 000 единиц по Сковиллу! Рекомендуем его попробовать с осторожностью абсолютно всем, хотя бы раз. Вы узнаете, что помимо остроты, он имеет изысканный цитрусовый вкус с нотками ананаса.

Ищите упаковки с изображением дракона, выбирайте, экспериментируйте и тогда вы сможете выбрать сорт по вашему вкусу!



Подписывайтесь на компанию «СеДеК» в социальных сетях и публикуйте фотографии сортов от «СеДеК» в Instagram с отметками в тексте: #седек и @agrocompany.sedek

**Семена «СеДеК» – с доставкой по всей России!**

Интернет-магазин:  
**www.SeedsMail.ru**  
E-mail: **shop@sedek.ru**  
Телефон: **8-495-788-93-90, доб. 101**

Адрес: 142000, Московская обл., г. Домодедово, Каширское шоссе, 62, а/я 150 «ДАЧ1220»

Минимальная сумма заказа – 500 руб.

**Скидка 5%**

для читателей газеты «ДАЧА» при заказе семян почтой  
**Промо-код ДАЧ1220\***

\*Для получения скидки введите промокод при заказе в интернет-магазине или сообщите при других способах заказа в компании «СеДеК». Срок действия промокода: до 31.05.21

**Спрашивайте семена «СеДеК» в магазинах вашего города!**

Есть на свете растение, внешне очень похожее на нашу ель – у него такие же вечнозеленые иголки, пушистые ветви, ярусами отходящие от ствола. И если посадить его дома в горшок, с этим красавцем можно встречать Новый год десятилетиями. Может, правда, лучше завести фамильное деревце?

**В**ырубать хвойные деревца ради того, чтобы они постояли пару праздничных недель в нашем доме, а потом попали на свалку, как-то не по-хозяйски. Потому все больше россиян отказываются покупать ели и сосны, а ищут им замену. И араукария разнолистная (*Araucaria heterophylla*) тут подходит как нельзя лучше.

Ее сходство с нашей европейской елью неслучайно, ведь араукария – ее дальняя родственница. Растет она в Австралии, из чего можно догадаться, что растение теплолюбивое. Но она уже показала себя в российских домах – посаженная в горшок, замечательно чувствует себя в комнатных условиях. И при правильном уходе растет десятилетиями!

#### Любительница солнца...

В молодом возрасте лучшее для араукарии место – в горшке

на светлом подоконнике, а когда подрастет, можно высадить в емкость побольше. Зимой она украсит дом (офис, холл), а летом – двор и сад.

Летом араукарии требуется яркое солнце. В теплые месяцы ее полезно выставлять в садовый дворик, балкон или оставить у открытого окна, чтобы понежилась под неприкрытым солнцем. Правда, не закаленные экземпляры от прямых солнечных лучей все же лучше притенять и приучать к солнцу постепенно.

#### ... и прохлады

Зимой араукарии предпочтительна прохлада: 14–20 °С, но не ниже 8 °С. Зимой воздух в комнатах всегда сухой, поэтому старайтесь чаще опрыскивать растения (к слову, такое увлажнение воздуха и в нашем самочувствии отразится лучше).

#### Питание для роста

Весной и летом араукария интенсивно растет. В это время растение регулярно поливают и подкармливают раз в две недели полным минеральным удобрением в слабой концентрации (лучше добавлять его при каждом поливе, уменьшив рекомендованную концентрацию раз в пять!). Араукария не переносит щелочную почву (зола, известь ее ощелачивают).

#### Купить и размножить

Размножается араукария черенкованием и семенами. Че-



#### ПОЧВА

Примерно равное соотношение дерновой и лиственной земли, перегноя, торфа и песка. Земляная смесь рыхлая, не комковатая, слабокислая – за счет добавления торфа или хвойной земли.



#### ПОЛИВ

Полив должен быть умеренным, но регулярным. Вода мягкая, фильтрованная или из аквариума, комнатной температуры. Следует придерживаться правила золотой середины – земляной ком должен чуть просыхать, но не превращаться в сухую глыбу. Зимой араукарию поливают редко и небольшими нормами, но не допуская полного пересыхания земляного кома.




ренки укореняются неохотно, чтобы увеличить шансы – применяют стимуляторы корнеобразования и нижний подогрев. Иногда в продаже попадаются семена араукарии.

Намного проще купить в подарок себе или своим близким готовое растение, которое сейчас есть во всех крупных цветочных магазинах и садовых центрах. **Д**

Андрей Денисов,  
г. Таганрог, агроном

# Нашей елке нашли дублершу



#### ВАЖНЫЕ ДЕТАЛИ

- На недостаток света или пересушивание почвы араукария реагирует очень болезненно – у нее опадают даже не иголки, а целые ветки.
- Посадкой в тесный вазон можно сдерживать рост растения, без вреда для него и ухудшения декоративных качеств.
- Чтобы араукария имела ровную красивую крону, ее следует периодически поворачивать по отношению к свету.
- Молодые растения желательно пересаживать ежегодно, взрослые – раз в три года. Но при этом верхний слой почвы в горшке следует сменить на новый.

#### В ХОЗЯЙСТВЕ ПРИГОДИТСЯ

## Остатки сладки!

В Новый год не спешите выбрасывать в мусорку остатки ваших кулинарных шедевров! Прямо здесь, на кухне, можно найти много полезного для наших комнатных цветов

**1** Из корок апельсинов, мандаринов, лимонов можно приготовить подкормку – кожуру нарезаем, сушим. В нужное нам время заполняем ими половину банки, заливаем кипятком доверху и настаиваем сутки. Процеживаем, доливаем банку до полного объема и этим настоем щедро поливаем цветы.

**2** Такой же настой делаем из банановой кожуры.

**3** Из шелухи чеснока готовим настой для борьбы с мошками, а также для профилактики болезней цветов. На 1 л теплой или горячей воды берем горсть шелухи (или 4–5 измельченных зубчиков), оставляем настаиваться на 5 суток в темном месте. Три столовые

ложки раствора добавляем в 1 л воды и поливаем либо опрыскиваем листья. Но не во время цветения и не чаще 2 раз в месяц.

**4** Кофейную гущу собираем и просушиваем. Потом разбрасываем ее в горшке вокруг ствола растения – две чайные ложки на горшок. Отличное удобрение!

**5** Чайную заварку тоже не выливаем: 10 ложек на 1 л воды – отличная подкормка всем цветам.

**6** Очевидна любовь цветов к воде, которая остается после промывки мяса или рыбы. Поэтому моем эти продукты не под краном, а в миске, а оставшейся водой поливаем цветы.

**7** Скорлупа вареных яиц – прекрасная мульча для комнатных растений, ее можно использовать и как дренаж при посадке цветов. **Д**

Ольга Белан



Консультирует юрист Кира Лукьянец



## По какому закону проводить собрания?

Летом вышел Федеральный закон № 307-ФЗ о заочных собраниях в СНТ. По какому теперь закону жить СНТ – по 217-му или 307-му? Учитывая ситуацию с карантином, председатель может что угодно предпринять.

Игорь Николаевич, Истринский р-н

■ Законом № 307-ФЗ внесены изменения в основной дачный Федеральный закон № 217-ФЗ, касающиеся **особого порядка проведения собраний в условиях режима повышенной готовности или чрезвычайной ситуации**. Теперь, в случае введения одного из вышеуказанных режимов на всей территории страны или на ее части голосование по любым вопросам на общем собрании можно будет проводить заочным путем, независимо от того, предусмотрен ли порядок заочного голосования в уставе СНТ или нет.

Помимо этого, конкретно в 2020 году заочный порядок голосования по всем вопросам разрешается вне зависимости от введения режима повышенной готовности или чрезвычайной ситуации.

Относительно того, что эти нововведения дают председателю СНТ возможность творить что угодно – не совсем верно. Во многих вопросах, с которыми читатели обращаются в нашу рубрику, можно увидеть – дело не в законе, а в человеке. И при грамотном уставе и нормальном законодательстве иной раз председатель много себе позволяет, так что даже четко прописанные

нормы – не гарантия соблюдения закона руководством СНТ.

В законе указан порядок заочного голосования – это принятие решения **на основании письменных решений членов товарищества**, направленных в правление до проведения собрания. В общем-то, при такой процедуре поводы для злоупотреблений найти сложно – ведь все письменные решения должны будут храниться в архивах СНТ, как подтверждение состоявшегося собрания.

### В КАКОМ ЗАКОНЕ ОБ ЭТОМ НАПИСАНО

Ч. 22 и 26 ст. 17, ч. 34 ст. 54 Федерального закона № 217-ФЗ от 29.07.2017; Федеральный закон № 307-ФЗ от 31.07.2020.

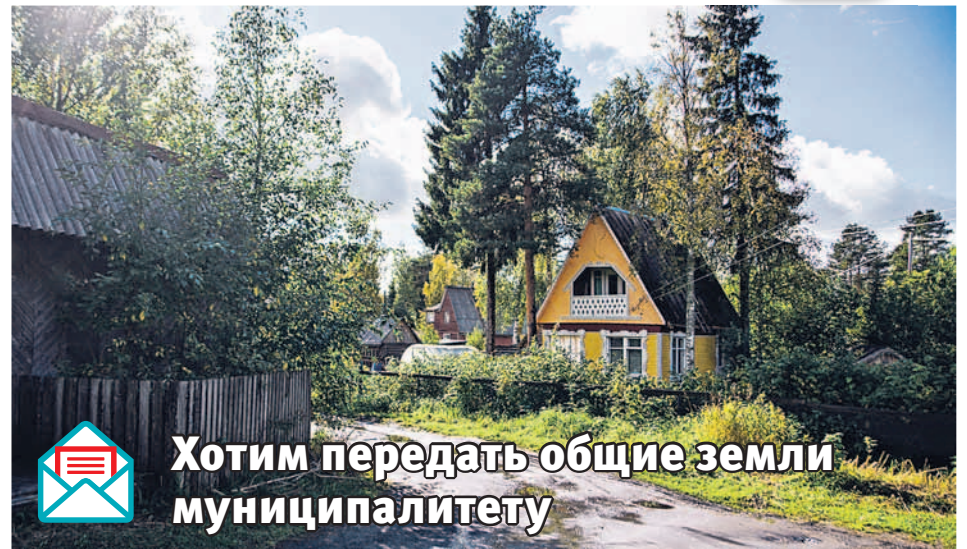


## ЮРИДИЧЕСКАЯ СПРАВКА ГАЗЕТЫ «ДАЧА»

С 1 января 2021 года вступают в силу новые правила противопожарного режима (утв. постановлением Правительства № 1479 от 16.09.2020), которые уже вызвали сенсацию в среде дачников и сельскохозяйственных работников. Спешим успокоить – сенсации никакой нет, и не стоит верить громким заголовкам относительно того, что теперь на даче нельзя жечь костры и жарить шашлыки.

«Горячая» новость появилась из-за новой нормы в Правилах, согласно которой на землях общего пользования и на территориях частных домовладений населенных пунктов запрещено разводить костры, использовать открытый огонь для приготовления пищи вне отведенных для этого и специально оборудованных мест, а также сжигать мусор, траву, листву. Пояснения относительно оборудования мест для костров содержатся в приложении № 4 к Правилам, которым регулируется порядок использования открытого огня на землях сельскохозяйственного назначения, запаса и населенных пунктов.

По сути, в новых правилах ничего не поменялось. Открытый огонь можно разводить в яме глубиной 0,3 м и диаметром не более 1 м, либо в металлической емкости, прочно установленной на ровной площадке. В радиусе 10 м вокруг места горения территория очищается от сухостоя, сухой травы, горючих материалов и отделяется минерализованной полосой. Расстояние должно быть не менее 50 м до ближайшего здания и 100 м до леса. Однако при использовании металлической емкости это расстояние можно сократить вдвое. А в случае, если разведение открытого огня в таких емкостях или приготовление в них пищи происходит на садовом участке или землях населенных пунктов, то расстояние до построек можно сократить до 5 м, а зону расчистки от горючих материалов – до 2 м, при этом минерализованную полосу вообще можно не делать.



## Хотим передать общие земли муниципалитету

Члены СНТ в основном очень пожилые люди, многие забросили свои участки. Нам приходится ухаживать не только за своими участками, но и общими землями, а требования местных властей растут. Убирать территории на 30 м от границы – это непосильная для нас задача. Платим за все – мусор, электроэнергию, но мы не можем содержать общие земли. Электросети мы передали на баланс МОЭСК. Можно ли общие земли передать на баланс муниципалитета? Так, чтобы собственник отвечал только за свой участок. Можно ли нам ликвидировать юрлицо? Участки брошены лет по 15. И все ложится на плечи тех, кто остался.

Наталья Павловна, Щелковский р-н

■ Передача имущества общего пользования в собственность муниципальных властей возможна, и порядок такой передачи предусмотрен законом. Для этого необходимо одновременное соблюдение следующих условий:

- 1 решение о передаче имущества принято общим собранием;
- 2 имущество может находиться в государственной или муниципальной собственности согласно требованиям закона;
- 3 в случае, если имущество на праве общей долевой собственности принадлежит собственникам земельных участков, расположенных в границах СНТ, получено согласие этих собственников на передачу имущества.

Но даже при соблюдении всех этих условий необходимо главное: согласие муниципальных властей принять имущество.

Дело в том, что передача земель общего пользования, дорог, электросетевого хозяйства и водоснабжения является одной из **форм поддержки садоводства, которую власти осуществляют не по обязанности, а добровольно**. Соответственно, если местные или муниципальные власти не заинтересованы помогать вам таким образом, то они всегда найдут причину для отказа, и оспорить этот отказ будет практически невозможно.

Тут возникает и еще одна проблема: если в вашем СНТ многие участки брошены, то будет сложно провести общее собрание с кворумом и **собрать согласия всех собственников на предмет передачи имущества** в муниципальную собственность.

При ликвидации товарищества недвижимое общее имущество, включая земли общего пользования, передается не на баланс местных властей, а в общую долевую собственность всех собственников земельных участков в границах СНТ, даже не являющихся членами товарищества. Опять же, учитывая, что многие участки у вас брошены, организовать и довести до логического конца оформление такой передачи весьма сложно, хотя

попробовать можно – но в итоге вы, скорее всего, и ликвидацию не завершите, и СНТ развалите.

Ну а дальнейшее, если вы ликвидацию все-таки завершите, представить нетрудно – вам просто придется организовывать новое товарищество, потому что за дорогами и прочим имуществом нужно как-то ухаживать, и делать это удобнее в рамках СНТ, а не уговаривая соседей скинуться.

Ликвидировать юридическое лицо можно в любой момент. Это такое же неотъемлемое право участников СНТ, как и создать его. Порядок ликвидации обязательно предусмотрен в уставе, а если устав у вас старый и фактически недействующий – тогда руководствоваться следует нормами основного дачного закона и Гражданского кодекса.

Однако, прежде чем перейти к активным действиям, я бы посоветовала записаться на прием к главам местной администрации и муниципалитета, провести переговоры относительно проблем, которые испытывает ваше СНТ, и помощи, которую вам могут оказать местные и муниципальные власти.

На переговоры надо прийти подготовленными – написать черновики заявлений об оказании поддержки, составить перечень брошенных участков с краткой историей. Можно даже предъявить приходно-расходные сметы, чтобы проиллюстрировать, что расходы значительно превышают объем взносов, которые СНТ реально может собрать. И дальше уже выяснять, чем конкретно вам могут помочь. Если не хотят брать на баланс ваши земли и хозяйство, то пусть тогда разберутся с брошенными участками, ведь это как раз в компетенции муниципальной власти.

### В КАКОМ ЗАКОНЕ ОБ ЭТОМ НАПИСАНО

Ч. 8 ст. 25, п. 6 ч. 3 ст. 26, ст. 28 Федерального закона № 217-ФЗ от 29.07.2017, ст. 50 Федерального закона № 131-ФЗ от 06.10.2003; ст. 61–64.1 Гражданского кодекса РФ; ст. 54.1 Земельного кодекса РФ.



# Мини-огород с большими амбициями

Есть смельчаки, которые зимой выращивают на подоконнике не только зеленый лук, салаты, петрушку, но и берутся за огурчики, помидоры и даже сладкий перец! За одним таким экспериментом мы решили понаблюдать. И, думается, что все получится удачно



Муза Соколова,  
фотограф, художник, график,  
садовод

**Я** не первый год провожу зиму (как и лето, впрочем) в своем доме в деревне Устье Калужской области. Зелень на моих подоконниках не переводится никогда, а вот серьезные овощи посадила впервые. Это, конечно, чистой воды эксперимент, но думаю, что все получится.

Еще осенью я закупила семена специально для зимнего проращивания – есть такая подборка овощей, в ее составе есть семена ранних огурцов, помидоров, сладкого перца.

Посадила все в середине ноября. Как только начинаются сумерки, подключаю люминесцентную лампу. Световой день для растений должен быть не меньше 16 часов.

Из 5 семян огурчиков взошли 4. Дружно появились и перцы, и помидоры. Если будут развиваться так и дальше, то к концу января рассчитываю поехать салат из собственных свежих овощей.

В прошлом году у нас уже был опыт выращивания помидоров-черри в контейнере.

Но семена мы посадили в феврале, а весной, когда наступили теплые дни, вынесли горшки с растениями в сад. Пересаживать в теплицы не стали, решили посмотреть, как будут развиваться помидоры в контейнерах. Они прекрасно цвели и плодоносили. К тому же кашпо с кудрявой рассадой помидоров, а потом и плоды только украсили нашу веранду, вокруг которой они расположились, – это самое солнечное место в саду. И в этом году надеемся на урожай, но уже в стенах дома. **Д**



## НЕСКОЛЬКО СОВЕТОВ

А это рекомендации, которыми я слеую в своем мини-огороде:

- ✓ идеальные горшки – пластиковые. Хорошо переносят перепады температур, удерживают влагу, долго служат;
- ✓ томаты, огурцы, перцы, фасоль высаживают в горшки объемом 8–12 л;
- ✓ почва в емкостях – плодородная, с добавлением биогумуса и компоста. Менять землю в контейнерах каждый год;
- ✓ влажность воздуха для всех культур – не менее 60–70%. При этом огурцу нужно 80% и выше, а помидорам достаточно и 60%. Радиаторы отопления лучше прикрыть влажной тканью;
- ✓ полив еженедельный под корень;
- ✓ подкормки 1 раз в неделю любым комплексным минеральным удобрением;
- ✓ световой день растягивать подсветкой до 15–16 часов. Например, утром с 7:00 до 9:00 и вечером с 16:00 до 21:00. Освещенность должна быть интенсивной.

С НАСТУПАЮЩИМ НОВЫМ ГОДОМ!

## Засучи рукава – бери Быка за рога!

В ночь с 11 на 12 февраля начнется новый год по восточному календарю – год Белого Металлического Быка.

Но по специфической традиции нашей страны встречаем и чествуем мы его в нашу новогоднюю ночь. Будем робко заглядывать в его глаза и спрашивать: будет ли в новом году чуточку полегче? Да! Получится ли расслабиться после турбулентного года Крысы? Нет!

**Б**елый Бык спокоен, доброжелателен и нетороплив, но сурово и беспрекословно говорит нам: засучивайте рукава, ребята, и готовьтесь пахать до полного изнеможения. В этом году вы закладываете фундамент новой жизни на 12-летний и 60-летний цикл, и уж постарайтесь сделать этот фундамент прочным, надежным и таким, как вам действительно нужно.

### Ваше время, товарищ садовод!

Бычий год считается самым благоприятным временем для земледельцев. Погодные катаклизмы, болезни и вредители не досаждают возделываемым землям. Поэтому можно смело планировать разнообразные достижения на дачном поприще. Если вы давно собираетесь усовершенствовать агротехнику выращивания растений, провести сельскохозяйственные эксперименты, облагородить участок, вырастить небывалый урожай или заполнить погреб заготовками – пришло ваше время!

Заброшенный участок, до которого все не доходят руки, стоит привести в порядок именно в этом году. Если дачи нет и не предвидится, то неплохо хотя бы ухаживать за палисадником возле дома или выращивать что-нибудь на подоконнике в квартире. Эти действия, планомерно выполняемые на протяжении года, привлекут удачу в вашу жизнь похлеще любых магических ритуалов.

### Кто избежит бычьей ярости

Бык покровительствует трудолюбивым людям, умеющим работать четко, размеренно и без фанатизма. А без фанатизма означает: как бы вы ни сосредотачивались на работе, нельзя забывать про близких людей – именно в этой сфере есть риск довести Быка до белого каления. Чтобы избежать слепой ярости хозяина года, требуется честное бережное отношение к близким, соблюдение семейных традиций и ежедневное внимание любимым.





*Знакомое всем чувство – праздник уж близок, а настроения нет. В этом году в силу известных причин каждый из нас ощущает это особенно остро. И ведь никто нам не поможет, кроме нас самих. В нашей воле сотворить новогоднее волшебство – создать себе радостное чувство, повысить тонус, ощутить блаженство от общения с близкими. Вот это будет, пожалуй, самый лучший подарок, который мы можем сделать сами себе*

**Р**ецепт хорошего настроения основан на химических процессах, происходящих в нашем организме. Важно лишь организовать день таким образом, чтобы в теле повышалось количество веществ, отвечающих за удовольствие, настроение, любовь и счастье. А что именно для этого нужно сделать, подскажут наше «меню» и таблица радости. **Д**

ВАЖНО! ПРЕЖДЕ ЧЕМ ПРИМЕНЯТЬ НАРОДНЫЕ МЕТОДЫ ЛЕЧЕНИЯ, ПОСОВЕТУЙТЕСЬ С ВРАЧОМ

# И хорошее настроение не покинет больше вас

## МЫ ТО, ЧТО МЫ ЕДИМ

Известная фраза «Мы то, что мы едим» только подтверждает влияние продуктов на наш организм. Вы наверняка не раз ощущали на себе, что после сладкого и активность выше, и мозг работает шустрее. А после жирной пищи даже не хочется вставать с дивана. Еда напрямую влияет на наше настроение. Если вдруг захандрили, обратите внимание на продукты, повышающие уровень гормонов радости. Вот они.

### ■ СЕРОТОНИН

Бананы, ананасы, киви, шоколад, томаты, сливы, орехи, яйца, сыр, овсянка.

### ■ ДОФАМИН

Рыба, морепродукты, свекла, капуста, зеленый чай, яблоки, клубника, бананы.

### ■ ЭНДОФИН

Клубника, виноград, бананы, шоколад, ваниль, паприка, сладости.

### ■ ОКСИТОЦИН

Финики, гранатовый сок, свекла, кофе, мясо, темный шоколад, авокадо, орехи.



## С НАСТУПАЮЩИМ НОВЫМ ГОДОМ!

### Ждет крутой поворот

Бык благодушен к принятию и реализации решений, которые серьезно меняют жизненный уклад. Но при условии, что решения эти обдуманы, прочувствованы, идут от сердца, не несут в себе неоправданных рисков, особенно для благополучия семьи.

Иными словами, в этот год благоприятно открывать свое дело, о котором вы давно мечтаете, осваивать новую профессию или получать образование, заключать брак, совершать переезд и так далее.

Но реализация таких замыслов не принесет удачу, если для этого придется, например, вложить последние деньги, влезть в огромные долги или разругаться с близкими, которые не хотят вас поддерживать. Не стоит принимать легкомысленных решений, а вот делать крутые повороты, осознавая свои действия, – очень даже благоприятно.

### Уроки 2021

Каждый хозяин года призван преподавать нам определенные уроки, обеспечить развитие личности с разных сторон, подкинуть хитроумные задачки, чтобы мы не застыли в привычном образе, а продолжали учиться жить в разных условиях. Какие же уроки преподаст нам Белый Бык?

**1** В первую очередь, – это **умеренность во всем**. Если у вас все время кипят страсти, то в этом году вам будет нелегко. Вам придется освоить сдержанность в эмоциях, поступках, решениях, отношении к различным ситуациям. А вот сдержанным по натуре людям будет полегче – особенно, если они будут спокойно и планомерно проходить второй урок Быка.

**2** Планирование, дисциплина, умение себя заставить и четкое следование прописанным процедурам и графикам – вот составляющие успеха в этом году. Если дисциплина – не ваш конек, то так или иначе события года приведут вас к спокойному выдерживанию ритма. Облегчить себе этот урок можно, занявшись регулярными физическими упражнениями.

Год прекрасно подходит для совершенствования физической формы, а соблюдение графика тренировок (пусть это будут даже прогулки быстрым шагом) ненавязчиво приучит вас успешно действовать в рамках ограничений.

**3** Четкое видение цели, прямолинейность, спокойствие и упорство при ее достижении – вот задача-максимум, которую мы должны освоить в 2021 году. Правильная постановка цели – это уже половина успеха. Пусть цели будут маленькими – например, каждый день созваниваться с родителями или детьми, или же сбросить 5 кг к Пасхе, или начать вести дневник рассады. Но обрисовав себе задачу максимально четко, так же четко следует идти к ее выполнению.

И тогда вы почувствуете, что хозяин 2021 года благосклонен к вам и подкидывает вам все более крупные и более приятные цели для повышения качества жизни.





## Итоги конкурса «Дачные истории»

ДОРОГИЕ ЧИТАТЕЛИ!

Завершился наш ежегодный конкурс «Дачные истории». Оценивая работы, мы учитывали эстетику, качество фотографий, оригинальность текстов. Признаемся честно, самым сложным оказалось выделить лучших в номинации «Цветы жизни» – они все прекрасны! Тем не менее, выбор сделан. Спасибо вам за прекрасные мгновения!

ЖЮРИ, СОСТОЯЩЕЕ ИЗ СОТРУДНИКОВ РЕДАКЦИИ И ИЗДАТЕЛЬСКОГО ДОМА «КАРДОС», ОПРЕДЕЛИЛО ИМЕНА ПОБЕДИТЕЛЕЙ:

**НОМИНАЦИЯ «УРА! УРОЖАЙ»**

**I место** – Наталья Быстрова, г. Чухлома

**II место** – Игорь и Жанна Сычевы, г. Минск

**III место** – Татьяна Рыбачкина, г. Нижний Новгород

**НОМИНАЦИЯ «ЦВЕТЫ ЖИЗНИ»**

**I место** – Людмила Вавилова, г. Москва

**II место** – Леонид Ханбеков, г. Зеленоград

**III место** – Наталья Выступец, г. Москва

**НОМИНАЦИЯ «СДЕЛАЛ САМ»**

**I место** – Мария Васюкова, г. Дубна, Московская обл.

**II место** – Владимир Пузырев, г. Серпухов

**III место** – Татьяна Маркова, г. Смоленск

**НОМИНАЦИЯ «В МИРЕ ЖИВОТНЫХ»**

**I место** – Леонид Родной, Донецкая обл.

**II место** – Владислав Симонин, Талдомский р-н

**III место** – Ирина Викторова, г. Покров, Владимирская обл.

**ПОБЕДИТЕЛИ ПОЛУЧАТ ПРЕМИИ:**

**I место** – 3000 рублей    **II место** – 2000 рублей    **III место** – 1000 рублей

**Поздравляем! Зная, как наши читатели любят конкурсы, в новом году мы планируем новые. Не пропустите!**

## КОНКУРС «ДАЧНЫЕ ИСТОРИИ»



НОМИНАЦИЯ  
«УРА! УРОЖАЙ»

### Картины лета с нами

■ На нашей даче всем находится работа и занятия. Внуки любят качаться на качелях и играть в прятки. Мы вкопали две ванны в землю, вокруг посадили цветы, запустили туда карасей, а лягушки заселились самостоятельно. Внуки там ловят рыбу сачками, поймают и снова выпускают в ванну.

У нас есть сказочная поляна – на газоне посадили три шаровидные туи и расставили фигурки.

В этом году нас порадовали большим урожаем яблони. Наготовили варенье, компот, сока хватит до весны. Удивили тыквы, выросли огромные, по 70 кг, хотя большого ухода за ними не было.

Этим летом к нам на дачу повадился заяц, большой такой, матерый. Мы заставляли его всегда на одном и том же месте у клумбы с флоксами и лавандой. Он подпускал нас близко, а потом давал стрелка. Как жаль, что лето быстро кончается. Зимой мы часто вспоминаем дачные истории. **▲**

Валентина Савина,  
Московская обл., г. Зарайск



### Крытый бассейн – тепло и чисто

■ На нашей даче я люблю все делать своими руками. Например, построил своими силами закрытый бассейн. В любую погоду в нем тепло, не налетает мусор, а вода за летний день на солнце прогревается до 28 градусов! Можно купаться и днем, и вечером после дачных трудов. А конструкция простая – по типу парника, и надежная. Главное – выбрать бассейн, затем определиться с размерами будущей крытой конструкции, чтобы оставить место для подхода с любой сто-

роны. Еще важно установить две двери с торцовых сторон – при жаркой погоде приходится открывать обе. Конструкция каркасного бассейна хорошо видна на фотографиях. **▲**

Владимир Гаврилович Пузырев,  
г. Серпухов

Читатели «ДАЧИ» могут воспользоваться идеей и планом строительства крытого бассейна автора письма.

Подробности будут опубликованы в одном из будущих номеров газеты.

### Выручили абрикосы и персики

■ Дача у нас небольшая, но мы стараемся, чтобы она была богата как плодовыми деревьями, так и ягодными кустарниками, овощными культурами, разнообразной зеленью, пряными травами. К каждой культуре я отношусь с трепетной любовью! Мы не применяем химию и не пичкаем почву пестицидами. Стараемся плоды по возможности сохранить – сушим, варим, замораживаем.

В этом году урожай был слабый как никогда. Зато уродилось много абрикосов, персиков и ежевики. Из абрикоса мы приготовили пастилу, которая всем очень нравится. Из замороженных ягод зимой делаем компоты, кисели, да и просто едим слегка замороженными – ну очень вкусно! Высылаю на конкурс частицу своего урожая. **▲**

Галина Кюрджиева,  
г. Краснодар



НОМИНАЦИЯ  
«УРА! УРОЖАЙ»



НОМИНАЦИЯ  
«СДЕЛАЛ САМ»





Немного найдется цветов, отважно распускающихся еще под снегом. Одним из первых в этом списке стоит морозник, который также величают Рождественской розой, зимовником. Расцветает он даже раньше примул и крокусов. В последние годы морозник стал очень популярен в садах, и это не удивительно – вы только взгляните на эту красоту!

Впервые морозник я увидел в Португалии, причем не на клумбах в садах, а в дикой природе, в национальном парке Пеннеда Жерешь. Разноцветные колокольчики букетиками свисали с аккуратных низких кустиков – в эти цветы нельзя было не влюбиться!

С тех пор мысль о морозниках (также их называют геллеборусы) не отпускала меня. И однажды на подмосковном цветочном рынке я встретил кустики с пятиконечными листьями и сразу узнал их. Оказалось, что морозники можно выращивать и у нас, просто надо правильно подобрать сорт. Очень хорошо приживаются и цветут в средней полосе России морозник восточный и гибридный. Другие сорта тоже могут расти и цвести, только их придется укрывать на зиму.

Я посадил свои морозники под тенью плодовых деревьев (хвойники они не любят), деленками на расстоянии 25–30 см друг от друга. Сейчас у меня уже несколько кустов разного цвета – от белого до густо-фиолетового. Очень красиво выглядят, если сажать группами.

Первые три недели после посадки морозник нужно обильно поливать. Когда кустики подрастают, полив можно уменьшить, но проводить регулярно.

Первым в моем саду зацветает мой любимец – черный морозник. На нем появляются бутоны еще тогда, когда кругом лежит снег. Кустик черного цветка я выменял у одного цветовода из Краснодарского края. На зиму укрываю его лутрасилом, но рано в марте укрытие снимаю. В конце апреля морозник расцветает – это просто праздник всей нашей семьи.

Цветок оказался удивительно неприхотливым. Я подкармливаю его лишь костной мукой – одна горсть под цветок раз в три месяца.

Заметил: морозник не любит пересадок. Он долго и мучительно приживается на новом месте. И долго не цветет.

### Размножение

После того как геллеборус отцветет, куст можно выкопать и разделить на несколько частей и посадить. Семена заделывают во влажную почву на глубину 1,5 см. Сеют сразу после сбора – они плохо сохраняют всхожесть. **Д**

Сергей Коробов,  
г. Кашира,  
Московская обл.

# Дитя Мороза и Весны



Морозник восточный.  
Куст до 30 см высотой.  
Цветки лиловые,  
диаметром 5 см

### РОЖДЕСТВЕНСКАЯ РОЗА

■ Морозник называют «Рождественской розой» и «Христовым цветком». В природе некоторые виды морозника зацветают как раз во время рождественских праздников. По легенде, цветы морозника окружали пещеру, в которой родился Христос.

■ Морозник обитает в странах Европы, на Кавказе.

ВНИМАНИЕ! ЦВЕТОК ЯДОВИТ. РАБОТАТЬ С НИМ ЖЕЛАТЕЛЬНО В ПЕРЧАТКАХ



Морозник кавказский.  
Куст до 50 см высотой,  
цветы диаметром 8 см,  
желто-зеленые и зелено-белые.  
Цветет в апреле около 35 дней



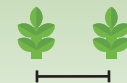
Морозник черный.  
Куст высотой 30 см.  
Цветки белые с розовым оттенком  
снаружи, розовые, красные,  
8 см диаметром. Цветет в апреле.



**МЕСТО ПОСАДКИ**  
Лучше сажать под деревьями



**ПОЧВА**  
Глинистая, рыхлая, не кислая (кислоту сдобируют известью)



**РАССТОЯНИЕ**  
25 см между кустами



**ПОЛИВ**  
Не терпит переувлажнения почвы и застоя воды



**ПОДКОРМКИ**  
Раз в сезон комплексное удобрение, изредка костной мукой



ГОРОДСКАЯ СПЕЦИАЛИЗИРОВАННАЯ СЛУЖБА

## ЧТО ДЕЛАТЬ, ЕСЛИ УМЕР БЛИЗКИЙ ЧЕЛОВЕК

Каждый, кто хоть однажды пережил смерть близкого человека, знает, как тяжелы первые часы после того, как случилось горе. Городская специализированная служба «Ритуал-Сервис» (сайт в интернете Ritual.RU), информирует об участившихся случаях мошенничества и значительном завышении цен на оказание ритуальных услуг.

### Рекомендованный порядок действий

#### Если горе случилось дома:

1. Вызовите по круглосуточному номеру **8 (495) 310-2-301** сотрудника городской ритуальной службы, запишите его Ф.И.О. и табельный номер.
2. Обязательно проверьте **паспортные данные** и **номер служебного удостоверения** приехавшего сотрудника, чтобы убедиться, что он не «черный агент», получивший данные о вашем горе от неизвестных информаторов.
3. Вместе с сотрудником вызовите скорую помощь и полицию.
4. Приготовьте **паспорт** и **медицинский полис покойного**, а также **удостоверения личности** всех, кто находится рядом.

#### Если горе случилось в больнице:

1. Позвоните в городскую специализированную службу по номеру **8 (495) 310-2-301** и вызовите сотрудника ритуальной службы прямо в больницу.
2. Вместе с прибывшим сотрудником отправляйтесь в морг для оформления документов и оплаты услуг медучреждения.

Круглосуточная консультация по вопросам организации похорон по телефону **8 (495) 310-2-301** или на сайте службы **RITUAL.RU**



# Застолье с приятной приправой

Воспоминания о блюдах, которыми заставлен новогодний стол, – это отдельная приправа. Эмоциональная. От нее еще вкуснее становятся и салаты «Оливье», «Мимоза», и селедка под шубой, и фаршированная утка... Те, кто жил при социализме, до сих пор не мыслят свой праздник без этих блюд

**М**ой папа, например, кадровый офицер, при подготовке к семейным праздникам отвечал за фрукты. А достать их в холодном и голодном Свердловске (ныне Екатеринбург) было делом непростым. Но мой красивый папа умело сделал пару комплиментов официантке в столовой Дома офицеров, а она ему выкатила пару килограммов мандаринов и кило яблок. Маме было проще: она работала врачом, и выздоравливающие пациенты сами несли врачу-спасителю кто что мог. Я помню, как однажды ей принесли коровьи хвосты, и она долго гадала, что же с ними делать. Мы тогда не знали, что из хвостов самый вкусный холодец получается.

Вообще в СССР редко употребляли глагол «купить». В основном доставали. По блату. Надо было позвонить знакомому, хорошо бы директору магазина, и попросить дефицитный товар. А дефицитом было все! Включая консер-

вированный зеленый горошек и докторскую колбасу, без которых невозможно сотворить «Оливье», а без него разве это праздник?



## МИРОВОЙ САЛАТ!

Кроме салата «Оливье» на столе всегда присутствовал холодец, сваренный из свиных или говяжьих ножек, заливная рыба (чаще всего треска или хек), салат «Мимоза» из консервированной рыбы, шпроты, салат из печени трески, домашние заготовки в виде соленых огурцов-помидоров или грибов. И еще один неперенный атрибут новогоднего застолья – селедка под шубой.

Существует забавная легенда появления этого блюда в советской кухне. Некий повар Аристарх Прокопцев получил от своего шефа задание: придумать такое блюдо, которое бы примирило всех посетителей трактира, часто устраивавших споры и драки по политическим мотивам. И Аристарх придумал. Продукты, из которого состояло «мировое блюдо», были «говорящими»: картофель, лук и морковь символизировали крестьян, селедка – пролетариат (потому что это было их любимым блюдом), а свекла являлась олицетворением революции. А почему «под шубой»? А это была аббревиатура. Дословно она переводилась так: «Шовинизму и Упадку – Бойкот и Анафема».

## А НА САМОМ ДЕЛЕ...

На самом деле селедка под шубой появилась в кулинарных книгах только в начале 60-х годов. Укладывать овощи слоями на мелко порубленную селедку – такого не было в русской кулинарии, хотя салаты с селедкой в различных вариантах присутствовали. В кулинарных книгах Норвегии 1851 года, например, можно найти схожий рецепт под названием Sillsallad, что в переводе означает селедочный салат. В рецепт вошла селедка, которую укладывали на дно большой тарелки, сверху раскладывались отварная свекла, нарезанная тонкими кругами морковь, яйца. Схожий рецепт был найден в поваренной книге 1845 года в Англии под названием «шведский салат».

## СЕМЕЙНОЕ БЛЮДО

Конечно, кроме общепринятых блюд советского народа каждая хозяйка придумывала свою «изюминку». В доме моих родителей это всегда были пироги, на Урале и в Сибири вообще было принято печь в праздники пироги. Начинка могла быть любой, в нашей семье любили мелко порезанную свинину с луком и картошкой. Сырая начинка закладывалась между двух пластов дрожжевого теста, сделанного собственными руками, и запекалась часа полтора в духовке.

В Москве частым горячим блюдом в новогоднюю ночь считалась фаршированная утка (кто мог достать!) или запеченная в духовке курица. Чтобы курица красиво выглядела на столе, ее сажали на бутылку из-под молока, натерли пряностями, ставили на поднос в духовку.

Куричка получалась румяная и аппетитная.



## ЧТО ПИЛИ?

Водку и шампанское. Если повезет, – коньяк. Больше в магазинах ничего не было. Сейчас в это трудно поверить, но так было



## ПРАЗДНИЧНЫЙ ЗАКАЗ

Начиная с 70-х годов, на многих предприятиях появились праздничные заказы. В которых присутствовал тот самый консервированный зеленый горошек болгарской торговой марки «Глобус», батон колбасы, иногда сверхдефицитной сырокопченой, шпроты, очень трески, растворимый кофе, иногда – баночка красной икры. Эти продукты здорово выручали хозяек. Красную икру можно было намазать на кусочки белого хлеба с маслом, а можно положить в белки сваренных яиц. Такая закуска считалась со столов в первую очередь.



С НАСТУПАЮЩИМ НОВЫМ ГОДОМ, ДРУЗЬЯ!

Ольга Белан



В предвкушении праздника особенно приятно заниматься подготовкой и планированием угощения – ведь от него во многом зависит настроение в эту волшебную ночь. «ДАЧА» никогда не остается в стороне от этого волнующего момента и предлагает на пробу несколько рецептов. Они не очень дороги и совсем несложны в приготовлении, зато богаты вкусом и удобны для праздничного оформления

## ВХОДИМ ВО ВКУС!

### Салат «Пикантный»

#### ПОНАДОБИТСЯ:

■ Колбаса сырокопченая – 200 г ■ колбаса варено-копченая – 200 г ■ твердый сыр – 300 г ■ морковь по-корейски – 300 г ■ кукуруза консервированная – 1 банка ■ огурцы свежие – 3 средних ■ сухарики ржаные – 100 г ■ майонез – 100 г ■ тонкий лаваш – 2 листа.

#### ПРИГОТОВЛЕНИЕ:

■ Колбасы, сыр и огурцы нарезать тонкой соломкой. Морковь по-корейски отжать, из банки с кукурузой слить сок. Смешать все ингредиенты. Добавить сухарики, заправить салат майонезом. Листы лаваша разрезать пополам. Разогреть на среднем огне сковороду, масло не добавлять. Каждый лист подогреть на сковороде с двух сторон и опустить



его в большую кружку или порционный салатник так, чтобы он принял форму посуды. Через некоторое время лаваш засохнет – и в эти «мисочки» разложить порциями салат. Украсить укропом и корейской морковкой.

### Семга, запеченная в лаваше



#### ПОНАДОБИТСЯ:

■ Филе семги или другой красной рыбы – 500 г ■ лаваш тонкий – 1–2 листа ■ лайм или лимон – 0,5 шт. ■ сметана – 2 ст. ложки ■ чеснок – 2 зубчика ■ сливочное масло – 50 г ■ укроп, петрушка – по 2 веточки ■ оливки, маслины без косточки – по 10 шт. ■ соль, черный молотый перец – по вкусу.

#### ПРИГОТОВЛЕНИЕ:

■ Рыбу очистить от кожи и костей, нарезать брусками примерно 10 x 3 см. Посолить, поперчить и сбрызнуть соком лайма или лимона со всех сторон. Лаваш нарезать с помощью ножниц на прямоугольники длиной, равной длине рыбного брусочка, и шириной около 15 см. Оливки и маслины нарезать кружочками. В сметану выжать чесночный сок, добавить мелкорубленную зелень и немного соли, перемешать и

смазать этим соусом листы лаваша. Положить на каждый прямоугольник брусочек семги, сверху на него положить тонкий кусочек сливочного масла, посыпать кружочками оливок и маслин и туго свернуть в рулет. Уложить рулетики на противень, выстеленный пергаментом, и отправить в духовку на 15 минут (разогреть заранее до 180 °С). Затем перевернуть рулеты и выпекать еще 5 минут. Эту закуску можно подавать как горячей, так и холодной.

### Апельсиновый пирог с шоколадом

#### ПОНАДОБИТСЯ:

■ Апельсин – 2 шт. ■ молочный шоколад – 4 плитки по 90 г ■ мука – 140 г ■ яйца – 6 шт. ■ сахар – 300 г ■ разрыхлитель – 1 ч. ложка ■ ванильный сахар – 10 г ■ масло сливочное – 50 г.

Для глазури и украшения: какао – 4 ст. ложки ■ сахарная пудра – 10 ст. ложек ■ молоко – 8 ст. ложек ■ масло сливочное – 50 г ■ апельсин – 0,5 шт.

#### ПРИГОТОВЛЕНИЕ:

■ Сначала приготовить глазурь: сахарную пудру перемешать с какао, влить молоко, поставить на небольшой огонь, довести до кипения, постоянно помешивая – чтобы сахар полностью растворился. Сразу после закипания снять с огня и через 15–20 минут вмешать сливочное масло. Оставить для загустения. Апельсины вымыть, залить водой и варить 5 минут после закипания. Остудить, разрезать, удалить косточки и измельчить апельсины блендером вместе с кожурой. Шоколад мелко настругать с помощью ножа.



Муку просеять с разрыхлителем. Яйца взбить вместе с сахаром и ванильным сахаром в пышную пену. Всыпать муку с разрыхлителем, размешать. Теперь добавить шоколад и апельсины, тщательно перемешать. Тесто выложить в форму, смазанную маслом, и поставить в разогретую до 180 °С духовку на 40–45 минут. Сделать карамелизированные апельсины. Нарезать апельсин кружочками. Растопить в сковороде сливочное масло с сахаром, выложить в кипящую смесь апельсины, перевернуть несколько раз, снять с огня. Готовый чуть подостывший пирог обмазать глазурью, а на нее выложить дольки апельсина.

### Салат «Новогодний»

#### ПОНАДОБИТСЯ:

■ Копченая курица – 600 г ■ чернослив без косточек – 300 г ■ орехи грецкие – 1 стакан ■ ананасы консервированные – 300 г ■ яйца вкрутую – 3 шт. ■ сыр твердый – 200 г ■ майонез – 200 г ■ лук – 1 шт. ■ соль по вкусу.

#### ПРИГОТОВЛЕНИЕ:

■ Чернослив замочить в горячей воде на полчаса. С копченой курицы снять кожу, срезать мясо и нарубить его небольшим кубиком. Грецкие орехи порубить, яйца, ананасы и лук нарезать мелким кубиком. Сыр натереть на мелкой терке. Выкладывать на блюдо слоями, смазывая каждый



майонезом: нижний слой – курица, затем ананасы, следом ошпаренный кипятком лук, чернослив, яйца. Верхний слой – тертый сыр и грецкие орехи. Используя черные маслины, тертый белок вареного яйца и тонкие слайсы ветчины, салат можно оформить в виде головы коровы.

### Фаршированные грибы

#### ПОНАДОБИТСЯ:

■ Шампиньоны свежие крупные – 20 шт. ■ бекон – 300 г ■ лук – 1 шт. ■ соус терияки – 50 г ■ сыр твердый – 100 г.

#### ПРИГОТОВЛЕНИЕ:

■ У грибов отрезать ножки, вымыть, снять пленочку с помощью чайной ложки. Обсушить. Бекон, лук и грибные ножки очень мелко порезать и обжарить в течение 5 минут на масле на сильном огне, все время помешивая. Затем влить соус терияки и тушить без крышки на тихом огне 10 минут, помешивая. Начинить этой смесью грибные шляпки, сверху положить



щедрую сырную шапочку. Дальнейший способ приготовления зависит от возможностей вашей кухни: это блюдо одинаково вкусно получится и на решетке на углях, и в духовке, и просто на сковороде под плотно закрытой крышкой. Грибы будут готовы, когда визуально потемнеют, а сыр расплавится и начнет твердеть.



# Легкий поиск нужных статей

Окончание. Начало в № 23 2020



Дорогие читатели!

Мы знаем, что многие из вас собирают номера газеты «ДАЧА» и хотели бы находить нужные статьи быстро и легко. По вашим просьбам публикуем список основных статей, опубликованных в 2020 году, с обозначением номера и рубрики. Ваша «ДАЧА» всегда готова прийти к вам на помощь!

## ПЛОДОВЫЙ САД

- № 13 **Что землянику делает крупнее и слаще.** Какие агротехнические приемы влияют на вкус ягоды. Невидимые и очень опасные. О вредителях сливы.
- № 14 **Приглашение на Конференцию.** Как вырастить легендарный сорт груши. Награда за сладкую жизнь. Уход за малиной после сбора урожая.
- № 15 **Пять вариантов земляничной рассады.** Простой способ получения рассады.
- № 16 **От какой посадки толку больше.** Посадка земляники по всем правилам. Яблони-рекордсменки. Уход за великовозрастными деревьями.
- № 17 **Осеннее удобрение год кормит.** О нормах удобрений для садовых культур. Кто работает, тот и ест. Плюсы ремонтантной земляники.
- № 18 **Голубика растет, как агроном велел.** Особенности агротехники ягодника.
- № 19 **Яблони растут стеной.** Формирование в виде веерообразной пальметты. Сохрани любимый куст! Осенняя посадка смородины и крыжовника.
- № 20 **Сколько глазков оставить винограду.** Формула оптимальной нагрузки для лозы. Обрезка по «горячим следам». Обрезка крыжовника и всех видов смородины.
- № 21 **Обрезка зависит от возраста.** Правила обрезки молодой и зрелой лозы. Если саженцы купили перед зимой. Сохранение вертикальным прикопом-посадкой.
- № 22 **Виноградная чума боится темноты.** Способ защитить лозу от филлоксеры.
- № 23 **Ем финики и нахваливаю!** Об уходе экзотического фрукта.
- № 24 **Тропический рай.** Цитрусовые в домашней оранжерее.

## ЛЮБИМАЯ ГРЯДКА

- № 13 **Жук не съест, зима не заморозит.** Агротехника пастернака. Вести с полей. Об особенностях начала сезона.
- № 14 **Как довести картошку до ума.** О качестве клубней и увеличении срока их хранения.
- № 15 **Какому томату больше доверия?** Заготовка семян из собственного урожая. Лук и чеснок: уроки нового урожая. Меняем подход к выращиванию культуры.
- № 16 **Как сохранить лук-чеснок надолго?** Хорошо просушить! Где, как и сколько сушить урожай. 100 кабачков с куста? Легко! Простой способ увеличить урожай.

- № 17 **Сладость перца – от золы.** Проверенный способ подкормки и укрытия растений.
- № 18 **Висит гроздьями, но не виноград.** Интересные сорта картофеля. Как вырастить салатный чеснок. О приемах, смягчающих вкус чеснока.
- № 19 **Заколдованные помидоры.** Безрасадный способ выращивания. Семерка смелых. Подзимние посевы овощей.
- № 20 **Урожай-2020.** Достижения и огорчения. Дачники подводят итоги сезона.
- № 21 **Разноцветный лекарь.** Сорта синего, розового и фиолетового картофеля.
- № 22 **Выросли, не подкачали!** Какие сорта перца и баклажана устояли против плохой погоды. Идем на рекорд. Как собрать рекордный урожай томата.
- № 23 **На лицо ужасные, сладкие внутри.** О бородавчатых сортах тыквы.

## ПРОВЕРЕНО НА СЕБЕ

- № 13 **Укрепляют здоровье за два дня.** Эко-подкормки для иммунитета растений.
- № 14 **Чему меня научили ошибки.** Выводы о неудачах в огородничестве.
- № 16 **Устраиваю овощам фейсконтроль.** Какие плоды закладывать на хранение.
- № 17 **Овощехранилище.** О способах хранения урожая.
- № 21 **Горошек сладкий вырастет в кадке.** О горошке на подоконнике.

## ОПЫТНОЕ ПОЛЕ

- № 14 **Огурец? Лимон? Огурлимон!** Необычная разновидность огурца.
- № 17 **Абрикосы «по-ленивому».** Выращивание культуры в Сибири без укрытия на зиму.
- № 18 **Висят бананы высоко – достать легко!** О выращивании бананов дома.
- № 19 **Китайские мотивы.** О семенах, привезенных из Поднебесной.
- № 21 **Перчик-путешественник.** Круглогодичное выращивание острого перца.

## СЕКРЕТЫ УРОЖАЯ

- № 14 **Победа тепличного винограда.** Особенности роста лозы в защищенном грунте.
- № 16 **Купорос в саду друг или враг?** Мнение специалиста.
- № 18 **Виноград – слаще всех наград.** Секреты опытных виноградарей.
- № 24 **Ешь сэндвич, расти большой!** «Теплый» способ выращивания тыквы.

## ПРАВОВОЕ ПОЛЕ

- № 15 **Как выгоднее трудоустроить председателя.** Возможные способы оформления с точки зрения закона.
- № 18 **Как разоблачить должника-невидимку.** Взыскание долгов с членов СНТ.

## ЦВЕТНИК

- № 14 **Раскудрявый мартагон.** Правила ухода за редкой лилией.
- № 15 **За что я люблю однолетние цветы.** Про алиссум, агератум, бархатцы, лобелию, петунию.
- № 16 **Палочка-выручалочка дачника.** Княжики, быстро украшающие сад.
- № 17 **Последние заботы – замедляем обороты.** Готовим розы к зимовке.
- № 19 **От красоты замирает сердце.** Экзотика в саду – бругмансия, книфофия, платикодон. Что имеем против стрижки? Какие многолетники обрезают осенью.
- № 20 **Герань провожаем в отпуск.** Обрезка, черенкование и период покоя для цветка.
- № 21 **С лавандой зима уютнее.** Как ухаживать за южной красавицей.
- № 23 **Люблю я пышное злаков одеяние.** Декоративные злаки в саду.
- № 24 **Дитя Мороза и Весны.** Виды морозника и уход за ними.

## РОЗАРИЙ

- № 18 **И хороши, и свежи будут розы.** Как посадка влияет на пышность цветения.
- № 19 **Свободу королеве!** Техника посадки различных видов роз.
- № 21 **Розовые мечты.** Новинки неприхотливых сортов роз.

## ЭКО-КУЛЬТУРА

- № 17–21 **Не потерять почву под ногами.** Как сделать землю плодородной.
- № 18 **Листву вожу в сад мешками.** Практичные способы «переработки» листвы.
- № 23 **Где выросло, там и пригодилось.** Основы биодинамического земледелия.

## Для пользы дела

- № 13 **Новая зеленая волна.** Как вырастить эстрагон, шпинат и базилик.
- № 14 **Для остроты ощущений.** Острый перец: все нюансы агротехники.
- № 24 **Что хвалят, кого ругают в магазине семян.** Необходимые знания о семенах.

## ИДЕИ ДИЗАЙНА

- № 13 **Штамб всему голова.** Правила ухода за штамбовым растением.
- № 14 **Играем в садовый конструктор.** О месте для отдыха в небольшом саду.
- № 22 **Подарок от всей души.** Мастерим новогодние открытки. Самшит рисует сад. Жизнь кустарника на подмосковной земле.
- № 24 **Нашей елке нашлась дублерша.** Араукария – комнатная елочка.

## МАСТЕР-КЛАСС

- № 13 **Из одной гортензии вырастет десять.** Черенкование кустарника.
- № 16 **Накрутила луку хвосты.** Плетение луковых косичек.
- № 17 **Островок для заготовок.** Делаем мобильный кухонный шкафчик.

## ЗАЩИТА РАСТЕНИЙ

- № 15 **Чем август угрожает огороду.** Основные болезни томата и огурца.
- № 18 **Масляный капкан для тли.** Осенние обработки, снижающие вредителей весной.
- № 19 **Накормил коренным образом.** Как использовать мочевину в саду?
- № 22 **7 вопросов о бордоской смеси.** Как, когда и для чего применять.
- № 23 **Горсть шелухи огород удобрит.** О пользе луковой шелухи.

## ОБЖ

- № 16 **Чтобы лекарство не стало ядом.** О безопасности обработок для экологии и человека.

## ПРОБЛЕМА

- № 15 **Корпорация монстров.** Как усмирить слизней и улиток?
- № 20 **Чужие пришли!** Меры борьбы с испанскими слизнями.
- № 23 **Сорняки выдали ведьмину метлу.** Израстание малины. Что делать?

## ВОКРУГ ДАЧИ

- № 13 **Доморощенные шампиньоны.** Как вырастить грибы в подвале.
- № 14 **Что уберезит дом от пожара.** Основы пожарной безопасности.
- № 15 **Какие грибы не варят.** Виды, не поддающиеся в предварительной обработке.

В каждом номере: календарь работ, ответы юристов и экспертов газеты «ДАЧА» на вопросы читателей, дельные советы, народная медицина, кулинарные рецепты.



Все объявления на правах рекламы

**ВСЕ ДЛЯ ДАЧИ**

**Навоз Конский**  
Упакованный в мешки.  
Идеальное удобрение.  
**8(903) 728-68-44**

■ 8-987-450-88-64 Поделюсь бесплатно редкими и урожайными семенами томатов: Чернослив в шоколаде, Легенда Тарасенко, Монгольский карлик, Большой полосатый кабан, Рейсотомат, Золотая канарейка. Поделюсь семенами японской клубники и безшиповой ежевики. Екатерина.

**БАНК ДАННЫХ КОЛЛЕКЦИОНЕРОВ РАСТЕНИЙ** оказывает помощь в поиске ЛЮБЫХ РЕДКИХ растений, например: желтые пионы и неукрывной виноград, яровой чеснок, клубни для посадки якона, батата и топинамбура, лук-рокамболь, картофель с фиолетовой мякотью, редкие сорта яблонь и груш, махровые гортензии, тибетская малина, гумы, унаби, годжи, рассада земклуники и княженики, редкие сорта садовой земляники и ежевики, лапчатка белая, женьшень, сабельник, махровые пеларгонии и гибискусы, комнатные лимоны, мандарины и апельсины, мурайя, мирт. **СПРАШИВАЙТЕ ЛЮБЫЕ РАСТЕНИЯ!** Тел. 8-926-530-61-62 (Москва), [www.bdkr.ru](http://www.bdkr.ru)

**ТРАНСПОРТНЫЕ УСЛУГИ**

■ 8-968-058-66-78, 8-916-624-10-58 Доставка, перевозка квартирные, дачные и др. Москва, МО, регионы. Работаю сам - БЕЗ ПОСРЕДНИКОВ, диспетчеров и т.п. Время - не ограничено. Цельнометаллический фургон Пежо-Боксер (свой, не аренда). Человеческий подход к делу. Без выходных и праздников.

■ 8-916-334-71-31 Перевозки квартирные, дачные, офисные. Въезд в центр. Пианино, сейфы. Утилизация. Грузчики пеларгонии и гибискусы, комнатные лимоны, мандарины и апельсины, мурайя, мирт. СПРАШИВАЙТЕ ЛЮБЫЕ РАСТЕНИЯ! Тел. 8-926-530-61-62 (Москва), [www.bdkr.ru](http://www.bdkr.ru)

**АНТИКВАРИАТ**

■ 8-916-155-34-82 Елочные игрушки, куклы, настольные игры, значки, картины, книги, монеты, мебель, открытки, посуду, подстаканники, радиоаппаратуру, серебро, статуэтки и пластинки из меди, бронзы, дерева, камня, чугуна, фарфора; фотоаппараты, самовары, иконы. Янтарь. Вещь Китай до 1965 года.

■ 8-999-333-33-72 **ДОРОГО КУПЛЮ** сервизы, статуэтки, фарфор (Кузнецов, Гарднер, Китай, Германия), иконы, лампы, награды, значки, знаки, янтарь, серебро, портсигары, подстаканники, изделия из кости, картины, старину. **Выезд и оценка бесплатно. Москва и МО. Оплата сразу.** Тел.: 8-999-333-33-72

**ЮРИДИЧЕСКИЕ УСЛУГИ**

**ГОРОДСКАЯ КОЛЛЕГИЯ ЮРИСТОВ**

**НУЖНА ПОМОЩЬ ЮРИСТА?**  
получите консультацию **БЕСПЛАТНО**  
Мы подскажем, как сделать правильно!

ДО КОНЦА МЕСЯЦА **БЕСПЛАТНО СОСТАВЛЕНИЕ ЗАЯВЛЕНИЯ** НА ОСТАЛЬНЫЕ ВИДЫ УСЛУГ **СКИДКА -50%**

**Звоните по горячей линии! 8 (495) 117-07-17**

Редакция газеты «ДАЧА» **БЕСПЛАТНО** принимает некоммерческие частные объявления от наших читателей в рубрику «**БЕСПЛАТНЫЕ ОБЪЯВЛЕНИЯ**»

**Звоните по тел.: 8 (495) 721-50-97**  
**E-mail: [dacha@kardos.ru](mailto:dacha@kardos.ru)**

УСЛОВИЯ РАЗМЕЩЕНИЯ бесплатных объявлений смотрите на сайте газеты «ДАЧА»: [dacha.kardos.media](http://dacha.kardos.media)

**ПРИЕМ РЕКЛАМЫ В РУБРИКУ «УДАЧНОЕ ПРЕДЛОЖЕНИЕ» ПРОИЗВОДИТСЯ ПО АДРЕСАМ:**

<b>ОТДЕЛ РЕКЛАМЫ ГАЗЕТЫ «ДАЧА»</b> ☎ 8-495-792-47-73, м. «Марьино Роцца»	<b>РА «ИМЕДИАКОМ»</b> ☎ 8-495-933-44-48, м. «Румянцево»	<b>РА «КАПИТАЛ-МЕДИА»</b> ☎ 8-495-380-35-31, м. «Электrozаводская»	<b>ДЖАМБО ПРЕСС</b> ☎ 8-495-925-59-84, м. «Аэропорт»
<b>РА «СПРАВКА»</b> ☎ 8-495-970-08-08, м. «Алексеевская»	<b>ООО «РОССТ»</b> ☎ 8-495-645-02-92, м. «Бауманская»	<b>РА «РЕКЛАМА 21 ВЕК»</b> ☎ 8-495-724-72-01, м. «Солнцево», курьер <b>БЕСПЛАТНО</b>	<b>РА ООО «ГРИН КЛАССИК»</b> ☎ 8-495-926-38-00, многоканал, м. «Семеновская», курьер <b>БЕСПЛАТНО</b>
<b>АРТ «КОРУНА»</b> ☎ 8-495-944-30-07, 944-22-07, м. «Планерная», выезд курьера <b>БЕСПЛАТНО</b>	<b>РА «ВАРИАНТ +»</b> ☎ 8-901-517-33-81, м. «Текстильщики», курьер <b>БЕСПЛАТНО</b>	<b>STROKI.INFO (ООО «МАГАЗИН РЕКЛАМЫ»)</b> ☎ 8-495-669-31-55, 778-12-38, м. «Авиамоторная»	<b>АРБ «АДАЛЕТ»</b> ☎ 8-495-647-00-15, м. «Курская».
<b>РА «СОЛИДАРНОСТЬ- ПАБЛИШЕР»</b> ☎ 8-499-530-29-07, 530-24-73, м. «Аэропорт», курьер <b>БЕСПЛАТНО</b>	<b>РА «КОНСУЛ МЕДИА»</b> ☎ 8-495-778-82-10, 8-905-756-13-43, м. «Петровско-Разумовская»	<b>РА «ИНФОРМ ЭКСПРЕСС»</b> ☎ 8-495-543-99-11, м. «Ленинский проспект»	<b>ПРИЕМ РЕКЛАМЫ В РЕГИОНАХ:</b> Санкт-Петербург; Нижний Новгород; Казань; Екатеринбург ☎ 8-800-505-00-15 (звонок бесплатный)

**КАЛЕНДАРЬ САДОВОДА и ОГОРОДНИКА 2021**

ЛУННЫЙ АГРОТЕХНИЧЕСКИЙ

**ДАЧНЫЙ СПЕЦ**  
СПЕЦВЫПУСК № 6/С

**Спецвыпуск к журналу «ДАЧНЫЙ СПЕЦ»**

## Календарь садовода и огородника 2021

**В удобном журнальном формате!**

**ИЗДАНИЕ СОДЕРЖИТ В СЕБЕ ОДНОВРЕМЕННО ДВА КАЛЕНДАРЕЙ:**

- **ЛУННЫЙ** – подскажет садоводам наиболее продуктивные дни для работ на участке, а в какие их лучше избегать.
- **АГРОТЕХНИЧЕСКИЙ** – позволит спланировать и выполнить все необходимые мероприятия в саду-огороде.

**КАЛЕНДАРЬ РАБОТ**

ЯНВАРЬ

1. В саду и огороде...  
2. В саду и огороде...  
3. В саду и огороде...  
4. В саду и огороде...  
5. В саду и огороде...  
6. В саду и огороде...  
7. В саду и огороде...  
8. В саду и огороде...  
9. В саду и огороде...  
10. В саду и огороде...  
11. В саду и огороде...  
12. В саду и огороде...  
13. В саду и огороде...  
14. В саду и огороде...  
15. В саду и огороде...  
16. В саду и огороде...  
17. В саду и огороде...  
18. В саду и огороде...  
19. В саду и огороде...  
20. В саду и огороде...  
21. В саду и огороде...  
22. В саду и огороде...  
23. В саду и огороде...  
24. В саду и огороде...  
25. В саду и огороде...  
26. В саду и огороде...  
27. В саду и огороде...  
28. В саду и огороде...  
29. В саду и огороде...  
30. В саду и огороде...  
31. В саду и огороде...

**КАЛЕНДАРЬ РАБОТ**

ФЕВРАЛЬ


1. В саду и огороде...  
2. В саду и огороде...  
3. В саду и огороде...  
4. В саду и огороде...  
5. В саду и огороде...  
6. В саду и огороде...  
7. В саду и огороде...  
8. В саду и огороде...  
9. В саду и огороде...  
10. В саду и огороде...  
11. В саду и огороде...  
12. В саду и огороде...  
13. В саду и огороде...  
14. В саду и огороде...  
15. В саду и огороде...  
16. В саду и огороде...  
17. В саду и огороде...  
18. В саду и огороде...  
19. В саду и огороде...  
20. В саду и огороде...  
21. В саду и огороде...  
22. В саду и огороде...  
23. В саду и огороде...  
24. В саду и огороде...  
25. В саду и огороде...  
26. В саду и огороде...  
27. В саду и огороде...  
28. В саду и огороде...  
29. В саду и огороде...  
30. В саду и огороде...  
31. В саду и огороде...

**В ПРОДАЖЕ!**

12+ РЕКЛАМА

**КАЛЕНДАРИ СОСТАВЛЕННЫ НА 12 МЕСЯЦЕВ С УЧЕТОМ ВСЕХ САДОВО-ОГОРОДНЫХ РАБОТ**

**СПРАШИВАЙТЕ В КИОСКАХ, СУПЕРМАРКЕТАХ И ПОЧТОВЫХ ОТДЕЛЕНИЯХ**



### Ответы

**ПО ГОРИЗОНТАЛИ:**  
 1. Змееныш, 5. Гаврюша, 10. Евклид, 11. Острия, 12. Бизон, 13. Енисей, 14. Баднит, 17. Бутан, 18. Батун, 19. Божак, 20. Бур, 26. Ребро, 27. Драйв, 28. Кайло, 31. Твистер, 32. Простой, 33. Ордер, 34. Смирнов, 35. Обаяние.  
**ПО ВЕРТИКАЛИ:**  
 2. Максим, 3. Египет, 4. Шарик, 5. Горюх, 6. Рус-лан, 7. Шарара, 8. Перелет, 9. Мкртчян, 15. Ратай, руб. 9, 16. Шатун, 19. Выкрутася, 21. Ротвейлер, 22. Обливион, 23. Фортунка, 24. Аджакат, 25. Картин, 28. Крова, 29. Идоль, 30. Опрос.

**ПО ГОРИЗОНТАЛИ:** 1. «Гад ползучий» в юности. 5. «Малыш» на печении Матроскина. 10. Математик, подаривший геометрии «Начала». 11. Шутник, на язык к которому лучше не попадать. 12. Король прерий до прихода в Америку европейцев. 13. Река, «перепутанная» с королевичем Пушкина. 14. Головорез-преступник. 17. «Страна Громова Дракона» в Гималаях. 18. Многолетний лук. 19. «Альфа-самец» в обезьяньем стаде. 20. Холм, ставший синонимом государственной границы. 26. Заготовка для первой леди (но не жены президента). 27. Этот джазовый термин произошел от английского слова «движение». 28. Молоток геологоразведчика. 31. Миллионер из стихотворения Маршак и рыболовная приманка. 32. Вынужденное бездействие. 33. Благословение прокурора на обыск. 34. Его Федю Шурик воспитывал. 35. Очарование, притягивающее одного человека к другому.

**ПО ВЕРТИКАЛИ:** 2. Пулемет у Анки на тачанке. 3. Государство Рамсесов. 4. Охотник из Простоквашино, купивший себе на зиму

кеды. 5. По мнению Сервантеса, это «лучшая приправа в мире, в которой бедные никогда не имеют недостатка». 6. Имя, которое носил пушкинский герой, а сейчас им самолет назвали. 7. Головоломка, в которой загаданное слово делится на несколько частей, отдельных слов, описание которых дается в стихотворном виде. 8. Внутренняя перегородка четырехугольного сруба, которая делит дом на два помещения. 9. Актер Мгер, он же Фрунзик. 15. Крестьянин-пахарь в фольклоре. 16. Какой медведь нуждается зимой в снотворном? 19. Затеиливые чудачества. 21. Породы собак, которую на юге Германии называют собакой мясников. 22. Наружность. 23. Богиня, благосклонная к везунчикам. 24. Защитник, отбивающий прокурорские нападки на подопечного. 25. Гонки на автомобильных малютках. 28. Что кинорежиссер Альфред Хичкок имитировал шоколадным сиропом? 29. Характерные напевы альпийских горцев. 30. Беседа социологов с населением.

### Расскажи анекдот!



\*\*\*  
 – Дорогая, что подарить тебе на Новый год?  
 – Ой, милый, ну я даже не знаю...  
 – Хорошо, даю тебе еще год на размышления.

\*\*\*  
 В Новом году хочу чего-то внезапно и приятного. Такого, чтобы бац – и я миллионер!

\*\*\*  
 Чемпиона по сборке кубика Рубика случайно оставили одного за новогодним столом, и он за десять минут собрал из салата «Оливье» полбатона докторской колбасы, пять вареных картофелин, три морковки, пять яиц, четыре соленых огурца, полбанки зеленого горошка и пакетик майонеза.

\*\*\*  
 Муж загадал на Новый год желание, чтобы жена стала экономной, а теща – умной. После боя курантов жена выключила телевизор, задула свечи, убрала со стола коньяк, а теща начала рассказывать подробности русско-турецкой войны 1877 года...

\*\*\*  
 Ты тренировался весь год, распутывая наушники, теперь я вижу, что ты готов к самому главному испытанию. Вот, держи, это новогодняя гирлянда.

\*\*\*  
 – Существуют ли таблетки от голода?  
 – Да! Котлеты!

\*\*\*  
 – Софочка, я прочитала, что для похудения надо уголь активированный пить.  
 – Цилия, чтобы похудеть, уголь надо не пить, а разгрузать.

### ПРИСОЕДИНЯЙТЕСЬ

к группе газеты «ДАЧА»  
 в социальных сетях

Facebook и Одноклассники!

facebook.com/gazetadacha/ ok.ru/gazetadacha/

Наши эксперты и юрист оперативно ответят на ваши вопросы.

РЕКЛАМА 16+

### ЧИТАЙТЕ В СЛЕДУЮЩЕМ НОМЕРЕ

№ 1  
 в продаже  
 с 11 января

#### 50 советов по томатам

От каких тонкостей зависит будущий урожай

#### Лимон на миллион!

Грамотный уход за комнатными цитрусами

#### Перепела в квартире

Вдохновляющий опыт содержания птиц в клетке

#### Роскошь шрабов

4 разновидности роз – какие больше вам подходят?

#### Посевной календарь 2021

Лучшие дни для посевов овощных культур

ДАЧА PRESSA.RU

Газета «ДАЧА PRESSA.RU»

Газета зарегистрирована Федеральной службой по надзору в сфере связи, информационных технологий и массовых коммуникаций Свидетельство ПИ № ФС 77-77742 от 29.01.2020 г. Издается с февраля 2014 г.

Учредитель, редакция и издатель: © ООО «Издательская группа «КАРДОС»

Генеральный директор Вавилов А.Л.

Адрес редакции: РФ, 127018, г. Москва, ул. Полковая, д. 3, стр. 4. e-mail: dacha@kardos.ru

Адрес издателя: РФ, 111675, г. Москва, ул. Святоозерская, д.13, этаж 1, пом. VII, ком. 4, оф. 4

Главный редактор ИДРИСОВА А.М. тел. 8(495) 721-50-97  
 Заместитель главного редактора Дарья Князева  
 Дизайнер Наталья Кравчук  
 Заместитель генерального директора по дистрибуции Ольга Завьялова, тел. 8(495) 933-95-77, доб. 220, e-mail: distrib@kardos.ru  
 Менеджер по подписке Ирина Гришина тел. 8(495) 933-95-77, доб. 237

Заместитель генерального директора по рекламе и PR Алла ДАНДЫКИНА  
 Менеджеры по работе с рекламными агентствами: Ольга Жуйко, Любовь Григорьева тел. 8(495) 933-95-77, доб. 147, 273  
 Телефон рекламной службы: тел. 8(495) 792-47-73, e-mail: reklama@kardos.ru

№ 24 (168). Дата выхода в свет 19.12.2020 г. Дата производства: 18.12.2020 г.

Отпечатано в типографии АО «Прайм Принт Москва», 141700, Московская обл., г. Долгопрудный, Лихачевский пр-д, д. 58

Заказ № 3405 Тираж 296 600 экз.

Рекомендованная цена в розницу 18 рублей Газета для читателей 12+ Выходит 1 раз в 2 недели. Объем 6 п.л.

Редакция не несет ответственности за достоверность содержания рекламных материалов

Фото предоставлены Shutterstock/FOTODOM

Сайт газеты dacha.kardos.media

Подписной индекс П2940, ПП106 в каталоге «ПОЧТА РОССИИ» и на сайте https://podpiska.pochta.ru

Редакция имеет право публиковать любые присланные в свой адрес произведения, обращения читателей, письма, иллюстрационные материалы. Факт пересылки означает согласие их автора на использование присланных материалов в любой форме и любым способом в изданиях ООО «Издательская группа «КАРДОС». Направляя письмо или обращение в адрес газеты «ДАЧА PRESSA.RU», в том числе по вопросам проведения конкурсов, вы даете согласие на сбор, обработку, хранение ваших персональных данных ООО «Издательская группа «КАРДОС» с целью взаимодействия с вами по вопросам публикаций и иной работы издательства. Согласие дается бессрочно и может быть отозвано в письменной форме.



# 19 декабря – 10 января 2021



Астрологический прогноз от Стеллы Назаровой

## ОБЩИЙ ГОРОСКОП

До конца декабря прекрасный период, когда многое можно осуществить и заложить основы будущих побед. Но в делах могут быть и задержки – это знак того, что вы слишком форсируете события. Импульсивность и спешка до середины января не самые лучшие помощники. Сейчас могут открыться неожиданные и даже невероятные возможности, которыми стоит воспользоваться. Многие люди могут почувствовать мощную энергию обновления и благодати.

**♈ ОВЕН**  
Овны с блеском завершат ударный трудовой год. До Нового года можно успеть сделать очень многое и обеспечить себе хорошие перспективы на будущий год. А праздники лучше провести в праздности и физическом расслаблении.

**♉ ТЕЛЕЦ**  
Тельцам стоит посвятить все время завершению самых важных проектов и планированию первого квартала будущего года. Очень благоприятно заниматься декором, реализовывать творческий потенциал и создавать новый имидж.

**♊ БЛИЗНЕЦЫ**  
Основной задачей Близнецов будет разбор собственных «полетов», подведение итогов и обдумывание будущего. Особенно это касается развития личности, повышения квалификации, получения дополнительного образования.

**♋ РАК**  
Размеренное завершение годового цикла – это лучший подарок Раков самим себе. Возможны неожиданные визиты приятного свойства. Отдохнуть нужно со вкусом и пользой, благоприятно провести праздники на природе.

**♌ ЛЕВ**  
Львам стоит уделить максимум внимания своему внешнему виду и физической форме. Сейчас улучшить то, что не нравится, будет довольно легко, а еще легче – ввести в обиход новые полезные привычки и укрепить здоровье.

**♍ ДЕВА**  
Завершение года у Дев может оказаться бурным – вероятны всплески сильных чувств, мощный поток созидательной энергии. Многие захотят поменять, но стоит взять паузу до завершения новогодних праздников и все обдумать.

**♎ ВЕСЫ**  
Весы будут метаться между домом, работой и друзьями, и везде будет происходить что-то интересное и позитивное. Поможет врожденный навык баланса и регулярные оздоровительные практики, особенно в период праздничных дней.

**♏ СКОРПИОН**  
Мощная энергия Скорпионов поможет расправиться с делами до Нового года и получить заслуженную награду. Но и в праздничные дни ваш напор не снизится, поэтому самое лучшее – это предпочесть активный отдых.

**♐ СТРЕЛЕЦ**  
Стрельцы почувствуют приток творческой позитивной энергии. И этим стоит воспользоваться, чтобы заняться любимыми, но давно откладываемыми делами. Хорошее приподнятое настроение будет озарять все праздничные дни.


**♑ КОЗЕРОГ**  
Завершение годовых проектов и дальше заслуженный отдых с полным физическим расслаблением – это то, что Козероги заслужили, пройдя непростой период трансформации. Благоприятно побольше общаться с близкими.

**♒ ВОДОЛЕЙ**  
Водолеи будут полны идей насчет развития своих проектов и организации праздника. Стоит уделять время общению с единомышленниками – это положительно скажется на будущем, а также заниматься благотворительностью.

**♓ РЫБЫ**  
Рыбам стоит спокойно осуществлять задуманное. Задержки в делах не стоит воспринимать серьезно, лучше в эти моменты переключиться на прием гостей или повышение культурного уровня. Благоприятен выезд на природу.

## НАСТЕННЫЕ КАЛЕНДАРИ НА 2021 ГОД

Спецвыпуски газеты «ДАЧА pressa.ru»



СПРАШИВАЙТЕ В КИОСКАХ, СУПЕРМАРКЕТАХ И ПОЧТОВЫХ ОТДЕЛЕНИЯХ

ВНИМАНИЕ! Приобрести все календари «ДАЧА pressa.ru» спецвыпуски\* можно также на сайте [WWW.AVANTA.RU](http://WWW.AVANTA.RU) в разделе «Серии издательства КАРДОС» или по телефону 8 800-100-67-14 (будние дни с 9:00 до 18:00, звонок по России бесплатный) Доставка по всей России. ООО «АВИКС» (Юр. адрес: 105005, г. Москва, ул. Бауманская, д. 7, стр. 1, Э Антресоль 2, пом. 1, к 17, оф. Д1П, ОГРН 1177746345622). По телефону в Москве 8-495-507-51-56 (будние дни с 11:00 до 18:00). Самовывоз из редакции (г. Москва, ул. Полковая, д. 3, стр. 4). ООО «Издательская группа «КАРДОС» (Юр. адрес: 111675, г. Москва, ул. Святоозерская, д. 13, этаж 1, пом. VII, комн. 4, офис 4, ОГРН 1103254015270) \* При их наличии на складе



## Сколько на елочке шариков цветных!



В нашей семье есть традиция – к Новому году делать новую елочную игрушку своими руками. В этом году это будут новогодние шары из ткани, а выполнены они без шитья. В ход можно пустить лоскутки от старых платьев, рубашек, платков, детских вещей... Куда приятнее вешать на елку игрушки, которые несут в себе историю



1



2



3



4



5



6

### САМАЯ МОДНАЯ И ДУШЕВНАЯ

В этом году в моде елки в монохромном стиле. То есть ель украшается игрушками одного цвета или только одной формы. И нам ничего не мешает последовать моде – наделать лоскутные шары и развесить их на ветки. И наша елочка будет модной, веселой, а главное – душевной.



7



8

### Понадобятся

- Ткань хлопковая однотонная для основы (примерно 20 x 50 см).
- Отрезы яркой ткани 7 шт. (2 x 35 см). Эти заготовки лучше не нарезать, а отрывать, тогда полоски будут с аккуратными пушистыми краями.
- Шпагат, мулине или другая толстая нить 6 шт. Несколько отрезков длиной примерно 35 см.
- Наполнитель. Ватин, любая мягкая ткань.
- Немного ткани для бантика и маскировки хвостиков.
- Прочные синтетические нитки.

### ПОРЯДОК ИЗГОТОВЛЕНИЯ:

- 1 Аккуратно собираем полоски ткани и отрезки шпагата вместе и завязываем их на краю узлом. Раскладываем ткань для основы лицевой стороной вверх. На середину кладем полоски так, чтобы узел оказался над тканью. Складываем полотно внахлест. Стягиваем под узлом прочной ниткой. Равномерно распределяем складки по окружности.
- 2 Выворачиваем ткань, у нас получается «мешочек» с узлом внутри.
- 3 На этот узелок наматываем наполнитель. Плотно утрамбовываем его в ме-



шочке так, чтобы добиться диаметра примерно 9 см.

- 4 Натянув ткань основы на наполнитель, связываем ее внизу ниткой.
- 5 Распределяем по шару яркие полоски и все отрезки шпагата, кроме одного, аккуратно укладываем и внизу снова стягиваем все ниткой.
- 6 Из оставшегося наверху отрезка шпагата формируем петлю, подвязав его кончик под полосы ткани. Лишнее отрезаем.
- 7 Хвостик под шаром обрезаем, оставив 1 см. Накладываем на него кусочек ткани,

обвязываем ниткой как можно ближе к шару, отрезаем лишнее. Стык маскируем полоской ткани. Формируем складки и обвязываем посередине ниткой.

8 На петле из шпагата завязываем бантик. Шар готов!

Это самый простой вариант бесшовного елочного шара. Также его можно собрать из плоской ткани большей ширины, а сверху пустить узкие полоски, которые будут фиксировать эти самые складки. Словом, на этой основе вы изобретете что-то свое, нечто шедевральное! **А**

Наталья Степанова



### ПОВОД ПОЗДРАВИТЬ

- 19.12 День риэлтора
- 20.12 День ФСБ
- 22.12 День энергетика
- 27.12 День спасателя
- 28.12 Международный день кино
- 01.01 Новый год
- 04.01 День Ньютона

### ПРАВОСЛАВНЫЕ ПРАЗДНИКИ

- 19.12 День памяти святителя Николая, архиепископа Мир Ликийских, Чудотворца
- 22.12 День памяти о зачатии праведной Анною Пресвятой Богородицы
- 28.12 Собор Крымских святых

- 06.01 Рождественский сочельник
- 07.01 Рождество Господа Бога и Спаса нашего Иисуса Христа. Рождественские святки по 17 января
- 08.01 Попразднство Рождества Христова. Собор Пресвятой Богородицы

### ИМЕНИНЫ

- 19.12 Максим, Николай
- 20.12 Антон, Василий, Григорий, Иван, Михаил, Павел, Петр
- 21.12 Анфиса, Кирилл
- 22.12 Александр, Анна, Василий, Владимир, Евфросиния, Степан

- 23.12 Александр, Александра, Алексей, Анатолий, Ангелина, Анна, Григорий, Евгений, Константин, Михаил, Николай, Петр, Сергей, Татьяна
- 24.12 Викентий, Даниил, Иван, Лука, Николай, Петр, Терентий
- 25.12 Александр, Спиридон
- 26.12 Алексей, Аркадий, Арсений, Владимир, Григорий, Евгений, Иван, Яков
- 27.12 Николай, Филимон
- 28.12 Александр, Василий, Павел
- 29.12 Аркадий, Владимир, Илья, Макар, Николай, Павел, Петр, Семен, София

- 30.12 Александр, Денис, Никита, Николай, Сергей, Степан
- 31.12 Вера, Виктор, Владимир, Зоя, Иван, Илья, Михаил, Семен, Григорий, Илья, Тимофей
- 01.12 Антон, Даниил, Иван, Игнатий
- 02.12 Михаил, Никита, Петр, Сергей
- 03.12 Анастасия, Дмитрий, Федор
- 04.12 Василий, Иван, Макар, Павел
- 05.12 Евгения, Иннокентий, Клавдия, Николай, Сергей
- 06.12 Александр, Василий, Григорий, Дмитрий, Константин, Леонид, Мария, Михаил, Николай
- 08.12 Антонина, Степан, Федор
- 09.12 Агафья, Аркадий, Леонид
- 10.12