

12+

**БОЛЬШОЙ  
ОБЗОР  
СОРТОВ**

стр. 7, 10–12,  
14–16

# ДАЧА

PRESSA.RU

№ 24 (144) 21 декабря 2019 года

Выходит два раза в месяц

ПОДПИСНОЙ ИНДЕКС В КАТАЛОГЕ «ПОЧТА РОССИИ» П2940

**КАКИЕ ОГУРЦЫ, ТОМАТЫ  
ЧАЩЕ ПОКУПАЮТ**

стр. 14–15

**САМАЯ НОВОГОДНЯЯ  
ОРАНЖЕРЕЯ**

стр. 7

**ДАЧНАЯ ДОСКА  
ПОЧЕТА**

стр. 10–11

**ЗВЕЗДЫ  
ХВОЙНОГО МИРА**

стр. 12

**КАК ВЫРАСТИТЬ  
ПЫШНУЮ ЗЕЛЕНЬ**

стр. 6

**ЗОЛОТЫЕ ЯБЛОКИ** стр. 8

**В КАКИХ САДАХ СОЗРЕВАЕТ ХУРМА**





# ТОЛСТОСТЕННЫЕ ПЕРЦЫ ИЗ ПЕРВЫХ РУК

ИНФОРМАЦИЯ И СОВЕТЫ  
ОТ МАКСИМА F1



## ПРОРАЩИВАНИЕ

Семена предварительно помещают в оптимальную среду для наклеивания (влажная ткань или бумага) при температуре +25-30°C. Наклеившиеся семена высевают в рассадные горшочки. Массовые всходы в рассадных горшочках появляются в среднем на 14-15 день после посева. Оптимальные сроки посева семян – за 55-60 дней до высадки рассады в грунт. Рекомендуемая температура в период от массового появления всходов до образования у сеянцев первого настоящего листа +16-18°C. В дальнейшем оптимальная температура: в солнечный день +23-28°C, в пасмурный день +19-21°C, ночью 16-18°C. В период выращивания рассады рекомендуется провести две внекорневые подкормки комплексными удобрениями с равным соотношением азота, фосфора и калия (например, Плантафид 20:20:20): первую – через 10-14 дней после появления массовых всходов, вторую – через 10-14 дней после первой.

## ВЫСАДКА РАССАДЫ

Лучшие почвы для перца – лёгкие, структурные, хорошо дренированные. Перец хорошо реагирует на внесение перегноя или компоста перед посадкой из расчёта 1-2 ведра на 1 м<sup>2</sup>. Перед перекопкой почвы вносят удобрения из расчёта 60 г суперфосфата, 30 г калийной селитры, 20 г аммиачной селитры на 1 м<sup>2</sup>. Рассаду высаживают в грунт по следующей схеме: 60-70 см между рядами и 30-45 см между растениями в ряду для высокорослых (F1 Латинос, F1 Оранжевое Чудо, F1 Игало, F1 Ультрафиолет, F1 Фиделио, F1 Раннее Чудо, F1 Алкмар, F1 Рубик,). Густота посадки: 3-4 растения/м<sup>2</sup>. Через 10-14 дней после высадки рассады на постоянное место рекомендуется начать внекорневые подкормки комплексными удобрениями с равным соотношением азота, фосфора и калия

## ФОРМИРОВАНИЕ РАСТЕНИЙ

В первой развилке (обычно на высоте 15-20 см) обычно удаляется первый «коронный» цветок. В этой развилке на растении оставляют 2 скелетных побега, а остальные удаляют. У скелетных побегов в каждом последующем узле из 2-х побегов оставляют один наиболее развитый, другой прищипывают после плода. Все скелетные побеги подвязывают и регулярно подкручивают.

## F1 ЛАТИНОС



## F1 ОРАНЖЕВОЕ ЧУДО



## F1 ИГАЛО



## F1 РУБИК

Гибрид среднеранний. От всходов до технической спелости 95-110 дней, до биологической 120-130 дней. Растение высотой 1,5-2 м. Плоды призматические, гладкие, блестящие, массой 200-220 г, размером 11x18 см, в технической спелости зелёные, в биологической – ярко-жёлтого цвета. Толщина стенки св. 8 мм. Вкус отличный. Товарность высокая, плоды лёгкие. Гибрид теневынослив, толерантен к пониженным температурам. Устойчив к вирусу табачной мозаики (TMV 1-2), толерантен к вирусу бронзовости (TSWV), Y-вирусу картофеля (PVY). Используется для потребления в свежем виде и домашней кулинарии. Предназначен для выращивания в теплицах и открытом грунте. Плотность посадки в теплицах 2,5-3 раст./м<sup>2</sup>, схема посадки 70x45 см. Урожайность 7-9 кг/м<sup>2</sup>.

## ОНИ ПОХОЖИ

- раннеспелостью (90-110 дней до технической спелости и 110-130 до биологической)
- массой плодов свыше 200 г
- толщиной стенки 8-10 мм
- урожайностью 7-14 кг/м<sup>2</sup>

## F1 РАННЕЕ ЧУДО



## ОНИ ОТЛИЧАЮТСЯ

- формой и цветом плодов в биологической спелости
- устойчивостью к вирусам
- вкусовыми качествами и ароматичностью

## F1 АЛКМАР



## УСЛОВИЯ ВЫРАЩИВАНИЯ

Перец – теплолюбивое растение. Оптимальная температура воздуха днём в солнечную погоду +24-28°C, в пасмурную +22-24°C, ночью +18-20°C, среднесуточная +21°C. Температура воздуха +30°C и выше вызывает активный рост растений, однако цветки при этом не опыляются и опадают, особенно в условиях высокой влажности воздуха, а из оставшихся развиваются некрупные деформированные плоды.

Плохо влияют на перец большие перепады ночных и дневных температур и повышенная влажность воздуха, поэтому теплицы следует проветривать, не допуская при этом сквозняков.

В период экстремально высоких температур в теплице рекомендованы внекорневые обработки растений кальциевой селитрой каждые 10-14 дней (15-20 г на 10 л раствора) для предотвращения появления вершинной гнили на плодах. Перец культура светолюбивая, чем больше света – тем больше урожай.

## УБОРКА УРОЖАЯ

Через 30-45 дней после образования завязей наступает техническая спелость плодов, позже – биологическая. Для перехода от технической спелости к биологической требуется минимум 12-15 дней (при ночных температурах не ниже +20°C). Для ускорения перехода от технической к биологической спелости рекомендуются внекорневые подкормки растений комплексными удобрениями с повышенным содержанием калия (например, Плантафид 5:15:45). В фазе технической спелости плод уже имеет свой максимальный размер и при лёгком надавливании потрескивает. Плод в фазе биологической спелости изменяет свою окраску, он более вкусный, сочный и содержит больше витаминов.



## F1 ФИДЕЛИО



## F1 УЛЬТРАФИОЛЕТ

**Семена  
от Семко  
на сайте semco.ru**

**Бесплатная  
доставка**

от 3000 рублей

## ИНТЕРНЕТ-МАГАЗИН СЕМКО

E-mail: [shop.semco@mail.ru](mailto:shop.semco@mail.ru) Тел.: +7 925-291-16-80

При оформлении заказа до 31.01.2020 г. в комментарии введите ПРОМОКОД «МАКСИМ» и получите пакетик с семенами этого замечательного гибрида в подарок!

ООО «Семко» 129626

г. Москва, Рижский пр. 3

Тел: (495) 686-0475, 682-8286

instagram: [semco\\_junior](#),

[semco\\_microgreens](#)

YouTube: Агрофирма Семко



## F1 МАКСИМ



СЛЕДУЮЩИЙ НОМЕР «ДАЧИ» ВЫХОДИТ 11 ЯНВАРЯ 2020 ГОДА

К ЧИТАТЕЛЮ



Дорогие читатели!

Еще один год уходит в прошлое, истает, как мартовский снег под напором времени. На пороге новый, 2020-й. Совсем молодой, «зеленый», напоминающий первый росток на грядке, которому мы радуемся не меньше, чем осеннему урожаю. Потому что первый – это всегда обещание того, что будет второй, третий, десятый, сотый... Обещание продолжения.

Продолжение следует и в нашей с вами «ДАЧНОЙ» жизни – оно будет довольно насыщенным. Публикации по-прежнему нацелены на богатые и качественные урожаи, потому как для многих огород – не просто отдушина, а средство существования. А чтобы оно было еще и здоровым, акценты ставим на органическое земледелие, экологию сада. С вашей помощью продолжим искать умные способы земледелия, позволяющие достичь большего эффекта меньшими усилиями и средствами. Появятся новые рубрики, одна из которых – «Из первых уст» – уже стартовала в этом номере, а в перспективе в нее будем приглашать именитых садоводов, земледельцев.

Больше, чем обычно, мы уделим внимание красоте сада. Будем преобразовывать свое окружение: создавать уютный и стильный сад легче, чем вы думаете. Давайте творить красоту вместе. Делитесь знаниями о саде-огороде. Пишите нам – ждем ваших советов, подсказок, рассказов о своих опытах и экспериментах, удачах и ошибках. Нам все интересно, любой опыт чему-то учит. Но все же лучше обходиться без ошибок, к чему мы и стремимся. Будем учиться жить тем лучшим, что есть вокруг нас. Счастливого Нового года!

Главный редактор газеты «ДАЧА»  
Алсу Идрисова

# С наступающим Новым годом!



## Задание на каникулы

*Дача – явление круглогодичное. Поэтому даже в зимнем безвременье найдется масса дел, которые требуют внимания, обдумывания. Заботливый дачник и на каникулах не будет сидеть сложа руки – главное, чтобы заботы были в удовольствие и принесли свои плоды*

- ❖ Регулярно проверяйте состояние обвязки штамбов, которые защищают плодовые деревья от грызунов и солнечных ожогов.
- ❖ Если в январе нет сильных морозов, заготовьте однолетние черенки смородины, крыжовника и винограда для прививки. Для лучшего хранения кончики побегов обмакните в растопленный парафин.
- ❖ Проведите ревизию всех имеющихся семян. Сортируйте их, проветрите, проверьте на всхожесть – для этого посейте по несколько штук и следите, взойдут ли они в положенные сроки. При необходимости есть время докупить новые семена.
- ❖ Приобретение почвенных субстратов и подготовка тары для посева семян на рассаду тоже требуют времени.
- ❖ Регулярно проверяйте состояние хранящегося урожая. Перебирайте и удаляйте испорченные экземпляры.
- ❖ При наступлении сильных морозов дополнительно укройте розы, гортензии и рододендроны.
- ❖ При необходимости восполните запасы минеральных удобрений, стимуляторов роста, пленки для парников, нетканого укрывного материала для защиты растений от весенних заморозков.
- ❖ Дома на подоконнике посейте в ящики укроп, салат, редис, а лук поставьте в баночки с водой, чтобы получить свежую зелень.
- ❖ Проверьте находящиеся на хранении клубни и луковицы, а также зимующие в тепле корневища декоративных растений. Подгнившие части посадочного материала зачистите и обработайте марганцовкой или присыпьте толченым углем.
- ❖ Посейте на рассаду семена бегонии клубневой и бегонии всегдацветущей, антирринума, вербены, гацании, гелиотропа, кальцеоларии, лобелии.
- ❖ В яркие солнечные дни теплолюбивые кустарники и хвойные растения притеняйте мешковиной. Вместе с сильным морозом солнце может вызвать ожоги и морозобоины.

У ДАЧНОЙ КАЛИТКИ

с Владимиром Огородниковым

## И чудеса случаются



■ Давно уже я не навещал дачу, а тут решил провести предновогодний вечерок на природе. Дрова разгорелись быстро, но дым пошел почему-то не в трубу, а в комнату. Ничего не понимаю – заслонка открыта. После часовой борьбы за живучесть, слегка подкопченный, чумазый, в слезах, надрывно кашляя, уселся на крыльце переждать дух.

Смотрю, из-под двери торчит что-то белое. Потянул – конверт. Слегка подмочен, но открытка внутри красивая, с Дедом Морозом и елочкой. «Господин Огородников, – говорилось в ней, – приглашаем Вас на гала-ужин, который состоится в ресторане... в 19.00...». Посмотрел на часы, ага, уже начался. Читаю дальше: «Ужин организован благотворительным фондом... Выступают группы «Мокрая трава», «Айнанэ» и «Карусель». Для Вас зарезервирован столик номер... Стоимость одного места 150 тысяч рублей».

Почему, по какой и чьей прихоти это послание оказалось на крыльце моей дачи? Я не бизнесмен, а обычный пенсионер. Но, прочитав приглашение, почувствовал, как сразу поднялось настроение. Во-первых, приятно, что кто-то держит меня за состоятельного человека. Во-вторых, хорошо, что такое уважение мне ни во что не обойдется.

Пошел проветривать помещение. Нет, что ни говори, а в этот славный вечерок я отделался пустяками. Все могло быть гораздо хуже. С учетом «Мокрой травы» и «Айнанэ».

Вот за что я люблю предновогодье – легкое, сказочное время, когда праздники еще впереди, а добрые чудеса уже потихоньку свершаются.

С наступающим, друзья!

## Встречаем Новый год в белом и серебристом



### ■ УКРАШЕНИЕ ДОМА

Приятное известие для занятых хозяек – Крыса не оценит идеальный порядок и чистоту. Прибраться в доме, конечно, нелишне, но генеральная уборка необязательна – лучше направить силы на планирование развлечений, украшение дома и стола. В этот Новый год как никогда будут актуальны снежинки из бумаги, мишура и «дождик», картины, нарисованные зубной пастой на окнах, белые свечи и белые скатерти.

В Новогоднюю ночь даже самые рациональные люди надеются на чудо и готовы следовать ритуалам, привлекающим удачу и благополучие. Забобрить Белую Металлическую Крысу и сделать праздник незабываемым – нет ничего проще!

### ■ ПРАЗДНИЧНОЕ МЕНЮ

Крыса любит покушать и оценит разнообразие блюд. Акцент стоит сделать не на больших порциях, а на большом выборе закусок. Любопытство хозяйки года можно утолить, сделав пару экспериментальных блюд.

### ■ НОВОГОДНИЕ НАРЯДЫ

Приветствуются все оттенки белого, светлосерый и серебристый, все цвета с металлическим блеском, а также обилие сверкающих украшений. Красных и винных оттенков

в одежде лучше избегать и заменить их на нежно-розовый. Идеальный вариант новогоднего образа – тотально белый, разбавленный серебристыми украшениями.

### ■ РАЗВЛЕЧЕНИЯ

Главным же ритуалом для привлечения расположения хозяйки 2020 года станет радостный, дружелюбный праздник. Хорошее настроение и веселье в кругу близких – это фундамент для удачи на протяжении всего года.



**Дорогие читатели!**

Пишите, звоните в редакцию. Делитесь опытом, задавайте вопросы.

**Наш адрес:**

127018, г. Москва,  
ул. Полковая, д. 3, стр. 2,  
газета «ДАЧА»  
e-mail: dacha@kardos.ru  
телефон 8 495 721 50 97

**Если овощи залежались**

■ Кабачки у нас спокойно лежат в прохладном коридоре квартиры до Нового года, а вот после начинают горчить. Оставшийся несъеденный запас мы не выбрасываем – жалко свой труд. Мы готовим из него кабачковую икру – времени больше, чем летом, работа в радость.

Но мелкие морковки и свеклинки не имеют шансов долежать до весны даже при идеальных условиях, так как просто-напросто усыхают. Ведь овощи всегда продолжают дышать и при этом понемногу теряют воду.

Так что всю мелочь мы пускаем на приготовление соков.


Сания Касумова,  
г. Елабуга

**Меньше минералки – дольше хранение**

■ Мы к новогоднему столу ставим свой виноград, дыню, арбуз, помидоры. Сохраняются отлично, вкуса не теряют. Я заметил такую закономерность: устойчивость тканей плодов зависит от применяемых удобрений. Рекорды по лежкости ставят те арбузы, дыни, виноград, которые все-таки выращиваются на органике. Если к

органическим удобрениям умеренно добавлять минеральные, то плоды хранятся средне. Если злоупотреблять минералкой, можно не надеяться на долгое хранение урожая: плоды начинают портиться очень быстро.

Михаил Шайдак,  
п. Острогожск,  
Воронежская обл.

**Косматый аксессуар снеговика**

■ Веерные грабли давно вытеснили наши привычные метелки из веток. Да, с ними, конечно, удобно, но хочется сказать несколько слов в защиту этой легендарной помощницы дачников и деревенских жителей. Зимой с ней очень удобно обметать фундамент и бордюры. А перед Новым годом она главный предмет «костюма» нашего снеговика – вручаем ему косматое помело из березовых веток, и он становится настоящим сторожем участка!

Я в былые времена студентом подрабатывал дворником, до сих пор помню, как связать правильный веник: сначала туго вяжется сам пучок из веток, потом он насаживается-наколачивается сверху на палку. Не пытайтесь привязать ветки к палке: такая метла быстро развалится, ваш снеговик будет разочарован!

Владимир Григорчук,  
г. Белореченск, Краснодарский край

**Кабачки повесили, встали в хоровод**

■ В нашей семье есть традиция: на даче и елка украшается по-дачному. Хвойная красавица у нас растет прямо у крыльца, на нее вместе с обычными игрушками мы вешаем и овощи. Морковка заменяет шпиль на елке. Отбираем заранее картофелины причудливой формы, и детки раскрашивают их в зверушек. Из кабачка получатся полозья для саней, в которых приедет Дед Мороз, а сам он – из красной тыквы.

Валерия Ващенко,  
г. Тула

**И КРЫСА СТАНЕТ ТИГРОМ, КОГДА ПРИДЕТ ЕЕ ДЕНЬ**

(китайская поговорка)



**Хозяйкой 2020 года будет Крыса (или мышь) – животное, отношение к которому у наших людей неоднозначное. Однако для правильной трактовки символа наступающего года следует учитывать восточные традиции, подарившие нам 12-летний календарь. В Китае крыса является символом мудрости, изобилия, многодетности и изобретательности**

Наступающему году соответствует стихия металла, который обозначается белым (серебристым) цветом. Белая металлическая Крыса сулит удачу в денежных делах и обещает улучшить материальное положение всем, кто не боится работы, имеет терпение и воображение, умеет подстраиваться под обстоятельства. В этот год особенно бла-

гоприятно начинать хорошо обдуманные проекты и идеи. Чего бы это не касалось – старт бизнес-проекта или смена деятельности, стройка или ремонт, переезд или перестановка, бракосочетание или рождение ребенка, новые отношения или новый коллектив. Любые сферы жизни станут благодатной почвой для начинаний и обновлений.

**5 слагаемых успеха**

**1** Белый цвет, характеризующий металлическую природу новогоднего зверька, символизирует чистоту, открытость, честность. Поэтому весь год стоит следить за чистотой своих помыслов, избегать сплетен и интриг, честно и открыто вести себя в любой ситуации.

**2** Крыса – самое умное животное в зодиакальном круге. А это значит, что ум должен превалировать над эмоциями. Любое событие, идею, проект следует оценивать с позиции холодного чистого разума, тогда удача будет сопутствовать в делах.

**3** Мудрость Крысы пригодится не только в делах, но и в близких отношениях. В этом году следует с особым вниманием общаться с дорогими и близкими людьми, постараться увидеть в каждом неповторимую личность, постараться узнать тех, с кем много лет вместе бок о бок. Особенно важно делать любимым приятные сюрпризы, совершать совместные путешествия и дарить «сверкающие» подарки.

**4** Если события развиваются не так, как хотелось бы, стоит остановиться, успокоиться и подумать, что полезного можно извлечь из этой ситуации. Крыса всегда находит выход и обращает себе на пользу любые обстоятельства – и этому уж точно можно у нее поучиться. Лучшей стратегией при любых неожиданностях будет искренний интерес к происходящему.

**5** Металлический грызун особенно оценит решительность, смелость и добрые намерения. Нужно смело браться за дела, к которым у вас лежит душа, совершенствовать себя и окружающее пространство, упорно идти к важным целям и относиться к окружающим по-доброму, мудро и ласково.



2020 год – поистине год больших возможностей. Можно осуществить грандиозные планы, сделать невозможное, круто переменить судьбу и начать новую жизнь. Поэтому, друзья, не бойтесь своих смелых желаний, не бойтесь перемен, не бойтесь свершений – начинается время чудес, которые мы творим сами.

Стелла Назарова



## Чтобы у елки не опали иголки

■ Живая ель в контейнере на новогодние праздники – хорошая идея. И дерево живо, и дом украшен ароматной красавицей. Но, увы, проведя в теплом помещении неделю-другую, дерево уже может не перенести пересадку в грунт. Находясь в тепле, ель получает сигнал: период спячки закончен. Запускаются процессы пробуждения, дерево трогается в рост, как будто наступила весна. Такое пробуждение не ко времени ослабляет растение, а слишком сухой воздух в помещении действует на него губительно.

Если вы на даче, то купленную ель и любое хвойное дерево лучше поставьте в холодном месте – у входа в дом или на холодной веранде, в беседке. Одновременно контейнер необходимо утеплить опилками, поместив его в более объемный ящик или сумку, – так елочка переживет морозы.

Оксана Токарева, г. Серпухов

## Требуют индивидуального подхода

■ Различные комнатные цветы и зимой требуют к себе внимания. При этом каждому виду необходим индивидуальный подход.

✓ Олеандр, аукубу, самшит, лавр, кипарис, криптомерию содержат в светлых прохладных помещениях, поливают очень редко, только когда подсохнет земляной ком.

✓ Горшки с цинерарией и кальцеоларией устанавливают в светлом прохладном месте (температура 12–16 °С) и ежедневно поливают.

✓ Болотные растения – циперусы, ситовники, стрелолисты не должны в это время находиться в чрезмерно сы-

рой почве, земляной ком полезно просушить для доступа воздуха к корням.

✓ Диффенбахии, аглаонемы, фикусы, сенполии, монстеры, антуриумы предпочитают температуру 16–18 °С. Понижение ее до 12–14 °С не опасно для растений, но в этом случае их поливают реже во избежание загнивания корней.

✓ Цветущие зимой сенполии, цикламены, азалии, зигокактусы, примулы, каллы содержат при 16–18 °С, поближе к свету или досвечивают фитолампами 12–14 часов в сутки.

✓ Образующие бутоны или цветущие гиппеаструмы, кливии, эухарисы



регулярно поливают теплой, отстоявшейся водой и подкармливают один раз в две недели 0,1%-ным раствором полного минерального удобрения.

Соб. инф.



## Оттепель? За работу!

■ Оттепели с дождем стали регулярным явлением наших зим. В этом году Новый год, может, придется встречать без снега – кроты под землей развелись даже в декабре, а это означает, что дождевые черви не уходили вглубь почвы от мороза.

Что полезного можно сделать по участку, если снега все нет, а земля мягкая?

Я не упускаю случая где-то улучшить почву. Где-то усилить дренаж. Холодная вода медленнее уходит через глину. Значит, осадки в оттепель накапливаются у поверхности и после воз-

врата морозов образуют «линзы» льда.

Эти линзы-то и опасны. Если вы, например, только установили столбы изгороди или фундамент, то именно они их и поднимают, и коречат.

Временные неглубокие канавки, отводящие воду из рискованных мест за пределы участка, хорошо помогают новым постройкам выстоять в зимы. Потом грунт уже схватывается с постройками, и разрушающее действие льда стихает.

Анатолий Шурыгин, г. Муром

# ЯГОДА МОЛОДОСТИ – ЕЖЕВИКА

*Благодаря уникальным антиоксидантным свойствам ежевика удивительно полезна для здоровья и оказывает омолаживающее действие на организм. Хотите посадить ее на даче? Тогда прислушайтесь к рекомендациям Агрохолдинга «ПОИСК».*



### БЖЕЗИНА

Крупные красивые ягоды со сладким вкусом и легкой кислинкой растут на кустах без шипов. Согласитесь, это очень важно в момент сбора урожая! Из этих ягод получают изумительные десерты и джемы. Ну а если вы предпочитаете заготавливать свежие ягоды, они отлично переносят заморозку.

### ГАЙ

Ежевика этого сорта настолько проста и приятна в уходе, что ее нельзя не полюбить! Побеги без шипов, взрослые дают немного, отлично переносят морозы до -30 °С. Но самое главное – сорт дает крупные (до 15-16 г) плоды, которые набирают сахар уже на момент полного окрашивания.

### ХЕВЕН КЭН ВЭЙТ (НЕБЕСА МОГУТ ПОДОЖДАТЬ)

Райское блаженство – вот что ждет человека, вырастившего этот куст на участке. Для начала он порадует владельца нежными белыми цветами, а потом – богатым урожаем сладких ягод с изысканной кислинкой. Сорт устойчив к болезням и вредителям, побеги без шипов – словом, настоящая мечта садовода!

### ПРАЙМ АРК 45/70

Ежевика с вишневым привкусом? А почему бы и нет? «Прайм Арк 45/70» – один из новых ремонтантных со-

ртов ежевики. Благодаря этому может плодоносить все лето и осень. Ягоды вырастают крупные, черные, блестящие, весом 8-12 г, сладкие. Благодаря мощной корневой системе сорт дает высокий урожай на любых почвах.

### ПРАЙМ АРК ТРЕВЕЛЕР 90

Перечислим достоинства этого ремонтантного сорта: не боится морозов, без шипов, ягоды замечательно переносят транспортировку. Вам мало? Тогда самое главное – неповторимый вишнево-черешневый вкус! Крупные плотные сладкие ягоды удивляют, восхищают и влюбляют в себя сразу и навсегда.

### ПРАЙМ АРК ФРИДОМ 140

Удивительная новинка среди ремонтантных бесшипных сортов. Гигантские для ежевики ягоды до 20 г весом имеют вытянутую форму и отменный вкус. Мощный прямостоячий куст одинаково хорошо справляется с вредителями, болезнями и засухой.



### ПЁПЛ ОПАЛ

Для выращивания этого ремонтантного сорта не обязателен сад, достаточно балкона! Карликовый вертикальный куст имеет рост всего 80 см. Шипов нет, зато есть возможность баловать себя практически все лето сладкими десертными ягодами с небольшой кислинкой

### ПОЛАР БЕРРИ

Ежевика с белыми ягодами – вот чем точно можно удивить родных и друзей! Уже к концу июля куст покроется белыми или розоватыми сладкими ягодами с легким цитрусовым привкусом. Они украсят любой десерт, порадуют детей и отлично переносят заморозку.



Реклама. ООО «ЦЕНТР-ОГОРОДНИК». ОГРН 1035002601336

СПРАШИВАЙТЕ САЖЕНЦЫ АГРОХОЛДИНГА «ПОИСК» В МАГАЗИНАХ ВАШЕГО ГОРОДА

140153 Московская обл., Раменский р-н, д. Верея, Островское шоссе, стр. 500 Телефон: +7(495) 481-22-72 Интернет-магазин: online.semenasad.ru



# В тарелку зелень – что изумруд в перстень

АКТУАЛЬНО!

Петрушка, укроп, сельдерей, базилик, кинза, – каждый из этих видов зелени содержит свой набор биологически активных веществ. Их польза уникальна. Зелень желателно вырастить столько, чтобы каждый член семьи съедал по горсти (100 г) в день. Какую же агротехнику применять на даче, чтобы вырастить пышную и сочную траву?



## ТРАВА С ТРАВОЙ НЕ УЖИВЕТСЯ

Если вы хотите иметь крупные кусты петрушки или укропа, сразу настраивайтесь на грядку без сорняков. Для кого-то это непривычно, но это – стандарт. Травя с травой плохо конкурирует! Именно поэтому мастера грядок сеют только в рядки, а не вразброс. Между рядками расстояние не менее 15–20 см. В течение всего сезона во время ухода пространство между рядками сначала быстро рыхлят тяпкой, а затем уже выдергивают остаточные сорняки из ряда.

## СЕЯТЬ В ТРИ ЭТАПА

- Укроп, кинза, базилик – однолетники, они хуже отрастают при короткой срезке, поэтому разумнее поступить так: сеять их в три этапа, придерживаясь определенных сроков.
- Примерно так: посеять в середине апреля, а сплошную срезку урожая под корень провести в начале июля и перекопать грядку. Сразу повторно посеять на новое место – и провести срезку урожая в начале сентября с последующей перекопкой места. Одновременно посеять в третий раз и собрать урожай в конце октября.
- Конечно, возможен какой-то иной режим срезов, нам главное понимать, что сезон не бесконечен и число срезов ограничено.

## НЕ ПУТАТЬ С ЛЮТИКОМ!

Еще один аргумент в пользу абсолютной чистоты семян от сорняков – это риск попадания в пучки зелени посто-ронних растений. Среди них могут быть и ядовитые виды. Не смертельно, конечно, но неприятно, если после суб-ботного завтрака ваша семья в полном составе отметится расстройством желудка. Типичный пример, когда в рядки попадает лютик ползучий, листья которого похожи на петрушку и сельдерей. Опытным садоводам несложно отличать их по внешнему виду, а для надежности такой признак: у наших культур хорошо выражен центральный стержневой корень, тогда как у лютика – мочковатая корневая система. Но заметить это можно, только выдернув растения. Еще к ядовитым сорнякам можно отнести различные виды молочаев, полынь, чистотел.

## ЭКОЛОГИЧНОСТЬ НА ПЕРВОМ МЕСТЕ

ТАК КАК МЫ НАЧИНАЕМ СРЫВАТЬ ПЕРВЫЙ ЛИСТ ДОВОЛЬНО РАНО – ЧЕРЕЗ МЕСЯЦ ПОСЛЕ ПОСЕВА, ТО НА САМОЙ ПОСАДКЕ И ВБЛИЗИ НЕЕ НЕ ПРИМЕНЯЮТ ЯДОХИМИКАТЫ (НАПРИМЕР, ДЛЯ ОПРЫСКИВАНИЯ ЯБЛОНЬ). ТАКЖЕ НЕЖЕЛАТЕЛЬНО ПРИМЕНЕНИЕ МИНЕРАЛЬНЫХ УДОБРЕНИЙ.

## ЛУЧШЕ РАСТЕТ НА ОРГАНИКЕ

Традиционно зелень лучше всего получается на компосте или на навозном перегное. Расход органики – ведро на квадратный метр при очень тщательной перекопке грядки.

## ОПТИМАЛЬНАЯ ПЛОЩАДЬ

При правильной агротехнике на всю зелень можно отводить не более 1–2 м<sup>2</sup>. При этом жиденькой и вялой поросли не бывает.

## ПРИНЦИП ТРЕХКРАТНОГО СБОРА

Помимо ежедневного сбора зелени к столу «по чуть-чуть» от каждого вида, мы, как правило, готовим себе листовую массу для заморозки на зиму.

- ✓ Для запасов надо либо сделать побольше основную посадку, либо заложить отдельную грядку. Важно реалистично рассчитать сроки: у нас в Средней полосе с укороченным сезоном можно ориентироваться на три качественных среза урожая молодой зелени. Ведь молодая – самая витаминная и наиболее содержательная по микроэлементам. Кстати, в заморозке особенно выделяется

петрушка, лист которой прочно сохраняет витамины.

- ✓ Таким образом, каждой «порции» петрушки и сельдерея мы даем по 1,5–2 месяца на отращивание мощной и при этом все еще нежной листвы.
- ✓ Примерно так: посеяли в середине апреля – провели первую сплошную срезку под корень в начале июля, вторую – в начале сентября, третью – в начале ноября. При такой схеме в собранной зелени практически нет желтых листьев, она требует минимального просмотра перед заморозкой.

## КАК ПОТОРОПИТЬ ПРОРАСТАНИЕ

Зеленные культуры можно отнести к туговсхожим. Сухие семена могут лежать в земле по две недели до своего прорастания. За это время почва теряет весеннюю влагу, да и отодвигаются пер-

вые сборы зелени. Чтобы семена быстрее всходили, их замачивают в тарелке с теплой водой в течение 1–2 суток. За это время воду нужно 1–2 раза сменить на свежую. Раствор желтова-

то-бурого цвета, который мы сливаем после замачивания, – это и есть те вещества, которые сдерживали прорастание. Теперь наши семена взойдут быстро и дружно!

## НЕ ДОПУСТИТЬ ВЫГОРАНИЯ

Весной и летом молодые всходы зелени сильно страдают от засухи. Особенно выгорают укроп, рано желтеет и прекращает рост.

Зелень в начальный период выращивания желателно поливать часто, через день, постепенно увеличивая объемы воды по мере укрупнения кустиков. На первых порах – дождеванием из лейки, далее – из шланга.

Если вы уезжаете на неделю, рядки необходимо замульчировать. Например, между рядками укладывают и присыпают землей полоски полиэтилена.

## ЧАСТЬ СЕМЯН – В ТЕПЛИЦУ

Небольшую партию зелени рекомендуется разместить в теплице на любом свободном пространстве. Здесь все можно сеять раньше на полмесяца, а растет посев быстрее, и в итоге можно на месяц ускорить получение свежей зелени.

Ни помидорам, ни другим тепличным культурам зеленные не мешают, если их целиком убрать в возрасте 1,5–2 месяца, когда в открытом грунте уже подрастет основной урожай.

## РЕЖЕ ПОСЕВ – СОЧНЕЕ УКРОП

Садоводы наверняка замечали, что одиночные самосевные растения петрушки или укропа, появляющиеся на огороде, получаются более крупными, чем на своей основной грядке. Это лучший урок силы разреженной посадки! Чтобы ваши всходы оказались подальше друг от друга, на расстоянии не ближе 3–5 см, смешайте семена в миске с рыхлой землей, и только после этого разносите по бороздкам.

Внимание! Сегодня рынок предлагает сорта крупнорослого укропа, сельдерея и петрушки. А им требуется особо разреженный посев, вплоть до рассадного выращивания семян.

## ПРОРЕДИТЬ И ПЕРЕСАДИТЬ

Типичная ошибка – высипать в рядок слишком много семян. Густые всходы, стоящие вплотную, тормозят развитие друг друга, с такого посева много зелени не получить.

Единственный выход – это рассадить его или проредить. Рассадить на чистую грядку, поддевая на совке колонии сеянцев и используя их как обычную рассаду, – так будет и практичнее, и эффективнее. Сажайте по 2–3 сеянца в одну «точку» (гнездо), придерживаясь расстояния 7–10 см между гнездами в рядке.

Если хорошо польете и посадка нормально приживется, такой способ даст наиболее крупные кусты у любой зелени. Им пользуются и в том случае, когда в рядках получились лишь отдельные очаги густых всходов: их рассаживают куда-либо на вакантные места огорода. И пригодятся ведь!



# Оранжевая отличного настроения

*В последние годы меня целиком поглотила «цитрусомания», я сумел собрать коллекцию из 50 видов и сортов цитрусов. Подоконника мне стало мало, и для своих любимчиков пришлось построить углубленную оранжерею. Уходящий год в моей оранжерее был урожайный*

## Созревал 9 месяцев

Удалось мне вырастить грейпфрут. Название сорта, к сожалению, не могу сказать. Несмотря на свой юный возраст – ему всего два года – он выносил два огромных плода, один весом 330 г, другой 432 г, зрели примерно 9 месяцев. Плоды с красивым розовым бочком. Мякоть насыщенно-красного цвета, сочная, очень вкусная, ну а пленка горчит, как и у всех грейпфрутов, поэтому ее нужно чистить. Очень достойный экземпляр. Само деревце компактное, с колючками.

## Помело с ума свело

Еще я подружился с помело, оно стало одним из моих любимых растений. В этом году распробовал плоды. Родом из Таиланда, сорта я тоже, к сожалению, не знаю.

Дерево приземистое, с небольшими колючками. Цвело оно очень обильно, но образовало всего три завязи, две из которых потом отпали. Одна все же осталась и начала развиваться. Плод зрел примерно 7–8 месяцев. Может, он и не дозрел до конца, но мне уже не терпелось попробовать свое помело, и я его срезал. Весил он 640 г, что совсем неплохо при выращивании в горшке. Семян было очень много. На вкус кисло-сладкий, сочный, ничем не хуже магазинного.

## Плоды третьей попытки

К следующему цитрусу я не сразу нашел подход. Это апельсин Ками. Два раза он у меня цвел, но цветки облетали, и только на третий раз дерево завязало два плода. Выросли небольшие, округлые. Мякоть оранжевая, сочная, хрустящая, с ягодным привкусом. Мне очень понравилось.

## Самый покладистый

Самым неприхотливым в моей коллекции оказался лимон Лимончелло, похож на лимон Мейера, только менее прихотлив. Растет энергично, ветки практически без колючек.

Плоды небольшие, гладкие, семян немного. Шкурка желто-оранжевого цвета, мякоть – в тон кожуры. Лимончики на вкус очень ароматные, с хвойной ноткой, сочные.

У меня есть еще один лимон, очень неприхотливый в уходе, прекрасно будет расти в условиях квартиры, это сорт Коммуна. Старинный итальянский сорт. Растет быстро, колючек на побегах у него побольше, чем у Лимончелло. Кожура ярко-желтая, гладкая. Мякоть очень сочная, нежная, ароматная.

## Самый капризный

У меня несколько сортов мандаринов, но плодоносит пока только Окиitsu. Дерево очень капризное, к нему нужно найти подход. А так растение красивое, крона раскидистая, сила роста средняя. Плоды приплюснутые, в полной зрелости ярко-оранжевые. Мякоть сочная, сладкая, практически без кислинки.

Растите цитрусы, радуйте себя и своих близких вкусными плодами. А главное, новогодний аромат будет заполнять ваш дом круглогодично! **Д**

*Павел Зимин, цветовод-любитель, г. Саров, Нижегородская обл.*

**НЕ ТАК СТРАШЕН ЦИТРУС...**  
*Каждый цитрус индивидуален, и к каждому нужно найти свой подход. Кто-то менее прихотлив, кто-то более. Но трудно только на первый взгляд, а со временем приходит понимание, какой заботы ждет то или иное растение*



Мандарин Окиitsu



Фаустремедин



Лимон Коммуна

## ЦВЕТЕТ И ПЛОДНОСИТ ОДНОВРЕМЕННО

Поселился у меня и австралийский цитрус с необычным названием фаустремедин. Дерево невысокое, с мелкими листиками, что присуще всем австралийским цитрусам. Цветет практически круглый год, на дереве можно одновременно увидеть и цветки, и плоды. Плоды тоже необычные, вытянутые, похожи на мини-огурчики. Мякоть зеленая, сочная, кислая, в виде небольших икринок. Очень интересный вид. Единственный минус – слишком много больших колючек.



Плод грейпфрута



Цветение мандарина Окиitsu



Помело



Плод фаустремедина



## Золотые яблоки – к зимнему празднику

Есть счастливицы, чьи сады даже в самую хмурую пору декабря выглядят солнечно – их украшают ярко-оранжевые плоды хурмы. И эта живописная картина, конечно же, вызывает естественное желание – вырастить такие же «золотые яблоки» в своем саду. Что ж, посмотрим, как это получается

**Д**олгое время считалось, что хурма – культура исключительно субтропическая. Но во второй половине XX века кубанские и крымские селекционеры вывели несколько сортов морозостойчивой хурмы, которая прекрасно выдерживает температуру до –30–35°C. А значит, это растение может без укрытия расти по всей Кубани и югу России (Крым, Ставрополье, республики Северного Кавказа, Ростовская область).



### Где виноград, там и хурма

Насколько сложно вырастить «золотые яблочки» на своем участке?

Издавна известно: там, где растут виноград и персик, растет и хурма. Хотя ее на Кубани редко где встретишь, разве что у морского побережья. Настала пора запустить это редкое, красивое и очень полезное растение в кубанские сады, решила жительница Краснодарского края Валентина Нагуманова и заложила в своем саду сразу большую плантацию.

Сейчас у нее высажены деревья трех морозостойких сортов: Кубанская бордовая, Хурма Русская и Виргинская крупноплодная. Деревцам всего три года, но они уже увешаны яркими оранжевыми плодами – как игрушками.

– Довольно широко известны хурма восточная, кавказская, но для наших широт больше подходит виргинская хурма, – знакомит нас со своими деревьями Валентина Алексан-

### СМУЩАЮТ КОРНИ

Людей порой смущает разница в корневой системе хурмы, привитой на виргинке и на кавказской. Если у кавказской хурмы корни мочковатые, хорошо развитые, имеют привлекательный товарный вид, то у виргинской они больше похожи на морковку с маленькими нитевидными корешками. Но именно такой корень позволяет виргинке хорошо переносить наши морозы. Чего не скажешь о хурме кавказской. Так что пусть вас не смущает корень – для наших природных условий он очень хорош.

дровна. – Родина виргинки – американские скалистые горы, где трескучие морозы сменяются жарой, а дожди выпадают не каждое лето. Потому виргинка имеет мощный стержневой корень, уходящий на большую глубину. Выдерживает до тридцати семи мороза.

### Методом проб и ошибок

Эксперименты селекционеров с виргинской хурмой как раз и дали нам морозостойчивые и засухоустойчивые сорта, которые мож-

кавказской, – говорит Валентина Александровна. – Каждый год она у меня вымерзала и вновь отрастала от корня. Только прошлую теплую зиму перенесла без потерь и дала урожай. Поэтому в качестве подвоя мы используем только хурму виргинскую и сорта, выведенные на ее основе.

Селекционеры скрестили морозостойкую виргинку с восточной и получили хурму гибридную. К ней относится хурма русская,



В саду В. А. Нагумановой трехлетние деревья хурмы сорта Кубанская бордовая дали в этом году первый урожай



Зацветает хурма вместе с виноградом в начале лета

### ПРИЯТНОЕ С ПОЛЕЗНЫМ

На востоке есть поговорка: «Когда созревает хурма, врачи остаются без работы». Плоды хурмы – продукт диетический. В них в большом количестве содержатся фруктовые кислоты, каротин, красящие и дубильные вещества, пектины, белки, минералы, среди которых преобладают медь, железо, марганец, калий, фосфор и йод.

«Золотые яблоки» улучшают обмен веществ, особенно при нарушении функций щитовидной железы, поскольку содержат много йода. Помогают сердечникам при атеросклерозе, а также при расстройствах желудочно-кишечного тракта и заболеваниях печени. Большое содержание витаминов С и А улучшает зрение, повышает иммунитет и устойчивость организма к инфекционным заболеваниям.

**Деревца, привитые на хурму виргинскую, прекрасно себя чувствуют в наших условиях и плодоносят. А привитые на хурму кавказскую рано или поздно погибают**

но выращивать повсеместно на юге России. Дело оказалось в подвое. Деревца, привитые на хурму виргинскую, прекрасно себя чувствуют и обильно плодоносят в наших условиях, а, например, на хурму кавказскую – рано или поздно погибают.

– В моем саду растет несколько экземпляров хурмы

из которой выделена Кубанская бордовая, затем появились и другие сорта.

Эти гибридные сорта выдерживают морозы и оттепели, они засухоустойчивы, регулярно приносят щедрые урожаи. Цветут в начале лета, что полностью избавляет их от угрозы заморозков.

### Живой мармелад

Плоды морозостойкой хурмы очень сладкие, мякоть похожа на густой джем или живой мармелад. Сахаров в ней до 25%, в основном глюкоза и фруктоза, а в сушеном виде – до 65%. Сушка из них получается фантастическая.

Хурма созревает, начиная с октября и по декабрь. Держатся плоды на ветках очень прочно, так что украшают сад до самой зимы. Но фрукты не стоит есть сразу с дерева. Сорвав их, лучше дать полежать. Съедобными они становятся, когда приобретают консистенцию мармелада.

О том, когда и как сажать хурму, как ухаживать и собирать сладкие плоды, читайте в одном из номеров нового года. **А**

Сергей Шептун,  
г. Новокубанск,  
Краснодарский край



### СЛАДКИЙ ПОДАРОК

Хурма плодоносит обильно и регулярно, укрепляет здоровье, а поздней осенью опустевший сад украшает солнечным сиянием золотых плодов. Хурма, выращенная в своем саду, – сладкий новогодний гостинец детям и внукам, друзьям и родным. Она украшает не только сад, но и саму жизнь!





ДАДУТ ЛИ ОСТОВЫ ПЛОДЫ?

Сад несколько лет не обрезали. Деревья посажены довольно тесно. Все заросло и переплелось. «Тимуровец»-помощник обрезал деревья так, что торчит только остов, как в фильме ужасов. Есть ли шанс на выживание и восстановление этих яблонь? Или придется сад корчевать и сажать новый?

Наталья Демидова, г. Москва



Отвечает Валерий Закотин, к. с.-х. н., народный садовод:

Если деревья посажены тесно, лучше предпринять радикальные меры. Удалить часть с таким расчетом, чтобы между оставшимися растениями было 5–6 м. Остальные деревья, хоть они и безжа-

лостно обрезаны, вас еще порадуют плодами. Весной можно обрезать на высоту где-то 2,5 м. В результате на скелетных ветвях образуются новые побеги, и крона восстановится. На этих ветках на второй-третий год появятся плодовые почки, из которых образуются цветы, потом плоды.

После обрезки весной деревья нужно подкормить комплексным минеральным удобрением («Нитроаммофоска», «Аммофоска», «Фертика универсальная» и др.).

КАК ИЗБАВИТЬСЯ ОТ ЦВЕТОЧНЫХ МОШЕК

В цветах появились мошки. Дома горшков с растениями много, даже непонятно, в каком из них они обитают. Раньше в таких случаях спасала марганцовка, сейчас ее не купить. Пересаживать одновременно все цветы нет возможности, да и желания. Нет ли легкого способа избавиться от мошек?

Мария Кочергина, г. Москва



Отвечает Дарья Князева, биолог, автор книг по комнатному цветоводству:

Причиной появления мошек может быть чрезмерный полив, зараженная почва, в которую пересаживали цветы или зараженные растения, купленные в магазине. По всем правилам грунт надо полностью заменять. Но если возможности и желания нет, то зараженную почву можно обработать одним из инсектици-

дов «Актара», «Фитоверм» или «Танрек» (по инструкции). При этом обязательно нужно сократить количество поливов, причем очередной полив проводить только тогда, когда земля достаточно просохла. А после полива почву рыхлят, чтобы не возникало застаивания влаги.



ТЕСТ: ВЫДЕРЖАЛИ ЛИ ФРУКТОВЫЕ ДЕРЕВЬЯ МОРОЗЫ?

Посадил два абрикосовых дерева и черешню, 2–3-летки. Садоводством занимаюсь недавно, пока не знаю, как понять, хорошо пережили зиму растения или пострадали. Как определить?

Леонид Олейник, г. Ломоносов, Ленинградская обл.



Отвечает Сергей Потанов, к. с.-х. н., директор питомника «Вишневый сад»:

Если древесина слегка коричневая, то дерево подмерзло, но за год-два оно восстановится.

Если ветка стала темно-коричневой или почернела, дерево не спасти.

После морозов также можно проверить, даст ли дерево урожай: срезанную ветку ставят в стакан воды. Если почки набухают, распускаются, значит, дерево способно дать плоды. Если нет, то с урожаям возникнут проблемы.

Какие ветки на дереве подмерзли, а какие живы, можно узнать уже весной. Ветки, на которых не распустились почки, – пострадавшие, их можно обрезать.

Определить, подмерзло дерево или нет, вы сможете только в конце зимы.

Если будут держаться критически низкие температуры, то недели через три после них нужно срезать веточку и посмотреть на срез.

Если древесина ветки зеленая, значит, все в порядке.

РЫХЛЕНИЕ МУЛЬЧУ НЕ ЗАМЕНИТ

В заметке «Рыхление заменяет мульчу?» («ДАЧА» № 22) не зря, видимо, стоит знак вопроса. У меня большое сомнение по этому поводу. Мне тоже хочется спросить автора Луизу Ведерникову, а еще лучше экспертов газеты: неужели все так просто, как она пишет: «Если провести рыхление почвы в приствольных кругах перед самыми морозами, то это измельчит грунт и заменит мульчу! Зимой рыхлая почва создает прослойку воздуха, которая не пускает мороз к корням»? Автор письма ссылается на происхождение слова мульча, которая с немецкого означает «измельчение».

Ирина Говорова, г. Ржев



Отвечает Михаил Мазуров, зав. кафедрой земледелия и методики опытного дела РГАУ-МСХА им. К. А. Тимирязева:

Совет в корне неверный. Мульча происходит не от слова «измельчить». Это то, что покрывает почву сверху и, в первую очередь, удерживает влагу и тепло. А рыхление, наоборот, открывает почву, давая доступ в почву воздуха и влаги. Взрыхленная почва в морозы замерзает быстрее.

СИБИРСКИЙ

ВНИМАНИЕ! ВСЕРОССИЙСКАЯ АКЦИЯ «ВАШ ПОДАРОК\*\*»

Завод - изготовитель оздоровительной продукции «Здоровая Семья Алтай» г. Бийск в рамках программы по улучшению здоровья нации дарит всем желающим **НОВИНКУ - «Сибирский Травник»**.

**ТОЛЬКО до 21 ФЕВРАЛЯ 2020 г.** ДЕЙСТВУЕТ СПЕЦИАЛЬНОЕ ПРЕДЛОЖЕНИЕ

ПРОСТО ПОЗВОНТЕ И НАЗОВИТЕ УНИКАЛЬНЫЙ ПРОМОКОД АКЦИИ\*\* **0781**

И ПОЛУЧИТЕ УСИЛЕННЫЙ ВИТАЛЬНЫЙ КОМПЛЕКС «СИБИРСКИЙ ТРАВНИК\*\*»

**СОВЕРШЕННО БЕСПЛАТНО\*\***

Заказать свой подарок вы сможете по телефону горячей линии:

**8-800-100-74-37** (Звонок бесплатный)

Доставка Почтой России за счет производителя



ТРАВНИК\*



Этот необыкновенный настой имеет замечательное свойство дарить людям радость обновления. Для кого-то результат будет заметен в том, что ушла депрессия. Другой обнаружит, что забыл о давлении. А третий просто не простудился! Принимать «Сибирский травник\*» может любой человек.

В составе бальзама только растительные компоненты. Экстракты эхинацеи, шиповника, золотого корня, элеутерококка, крапивы, кедрового ореха и других целебных трав, произрастающих в предгорьях и горах Алтая. Здесь особое солнце, особый воздух и особая вода. Поэтому и травы обладают особыми свойствами. Поэтому «Сибирский травник\*» оказывает такое мощное воздействие.

Рецепт «Сибирского травника\*» передавался из поколения в поколение. При этом старейшины рода строго следили, чтобы секрет не ушел «на сторону». Один из разработчиков имеет отношение к семье, в которой хранились эти рецепты.

Не надо ждать повода для начала приема бальзама «Сибирский травник\*». Пропейте хотя бы один курс и Вы сразу почувствуете, что Вам стало легче. Он борется с лишним весом, поддерживает суставы, давление, состав крови. В какой-то момент человек вдруг обнаруживает, что он хорошо спит, а утром встает бодрым и отдохнувшим. «Сибирский травник\*» – настоящая находка для людей в возрасте от 40 и выше, страдающих проблемами дыхательных путей, опорно-двигательного аппарата, суставов, крови, сердечно-сосудистой системы. Бальзам замечательно помогает омоложению организма и повышению иммунитета.

В заключение я скажу следующее – практически каждый из тех, кто приобрел один курс бальзама, заказывает и второй. Если не для себя, то для родителей или друзей.

Главный технолог ООО «Здоровая семья Алтай»

\* «Сибирский травник биоинтенсив»

\*\* Акция проводится с 17.08.2019 по 21.02.2020 г. С информацией об организаторе акции, о правилах её проведения, количестве подарков, сроках и порядке их получения можно ознакомиться по телефону 8-800-100-7437. ИП Фатахова М.В. ИНН 59154295702 ОГРНИП 31959580079759 от 01.07.2019 г.



# Высший дачный пилотаж



## Первая земляника созревает в мае

г. Южно-Сахалинск

■ На областной осенней ярмарке Ольга Северная завоевала первое место. И это почетное звание помогла получить выращенная ею тыква, которая на конкурсных весах потянула аж на 30 кг. Кстати, в прошлом году Ольга также стала победительницей и тоже благодаря урожаю тыквы.

Однако истинной звездой огорода Ольги Северной является все же земляника. Во всем Южно-Сахалинске она созревает раньше всех. В этом году первые ягодки сорвали в конце мая. Прямо как в каком-нибудь Сочи. И Ольга с мужем Валерием первыми стояли на рынке, так директор не поверил, что на полках лежит не перекупленная ягода, а созревшая на своих сотках. Пришлось показать видео с огорода, где отмечен день и час съемок.

На 8 сотках ягоды рождается много. Апогей земляничной истории был, когда приехали друзья и собрали для себя 15 десятилитровых ведер ягод. Это 150 литров!

Растут у Северных сорта Гигантелла, Фестивальная, Кардинал, Елизавета II, Кама и другие.

– В огороде земля под клубникой у нас застелена черным спанбондом, – говорит Ольга, – а на ночь растения мы укрываем белым спанбондом. Вот и весь секрет раннего урожая – так она у нас созревает даже быстрее, чем в теплице.



*Дачники – народ трудолюбивый, на Доску почета просится портрет каждого второго. И рекорды ставят – хоть пиши в книгу Гиннеса. Но у нас своя шкала оценок – в конце года мы традиционно чествуем тех, кто в свой адрес уже не раз сорвал восторженные слова своих соседей, коллег, друзей.*

*А теперь им и вся страна может сказать: «Браво!»*

*(С героями нашей Доски почета в новом году мы познакомим читателей более подробно.)*

## Мировая коллекция тыкв

г. Темрюк

■ Юрий Кузьминых – вдохновенный овощевод. Ему интересно попробовать на вкус и цвет все имеющиеся сорта, испытать агроприемы и тут же поделиться своими знаниями со всем миром. Он непревзойденный авторитет в огородничестве – просто и доступно расскажет, как вырастить форматное дерево, начертит понятную схему, как формировать куст помидора или как обрезать ремонтантную малину...

Урожай овощей и ягод Юрия впечатляют масштабами. А коллекции сортов – как выставка достижений народного хозяйства.

Первыми на нашу Доску Почета, конечно, просятся тыквы. Таких форм, расцветок, наверное, нигде не увидишь.

Например, ребристый Джаррахдейл дает серо-голубые плоды весом 5–8 кг. А Пестрый Шенк вырастает до 15 кг, хранится год и более. Мякоти много, вкус сладковатый.

Китайские мини тыквы украсят любой праздник урожая. На одном растении с небольшими плетями созревает множество небольших плодов.

Есть у Юрия и тыквы американские, французские, китайские, тайландские, можно смело сказать, – коллекция всемирная! Каждый экземпляр – произведение искусства, созданная в тандеме природы и селекционера.



## Собрал 2 тонны томатов с участка

г. Омск

■ Такое впечатление, что все погодные катаклизмы прошедшего сезона на огород Владимира Андерсона не оказали влияния. В сезоне – 2019 он посадил 60 сортов томатов (каждого сорта – по 3–7 кустов). И с 15 соток собрал в общей сложности 2 тонны. За минусом съеденного «живьем» он закатал 1500 банок консервов (включая компоты и вино). Хватает и себе, и людям – продажа части овощей поддерживает семейный бюджет.

Откуда такой результат? Владимир Григорьевич отработал систему закаливания томатов с последующим извлечением семян из полумороженных плодов. Как правило, в сентябре в Омской области (кроме нынешнего года) выпадают ночные заморозки. И в этот период овощевод в предрастветную пору выходит на участок, чтобы ощупать плоды. Как только они достигают определенной консистенции, начинается массовый сбор помидоров на семена. И так он поступает с томатами ежегодно.

Что дает система закаливания семян? Они приобретают небывалый иммунитет, улучшается вкус и – что невероятно для Сибири – отпадает необходимость выращивания томатов через рассаду.

В апреле Андерсон сеет семена прямо в открытый грунт в заранее подготовленные плодородные грядки (без укрытия!), а в августе начинает сбор полностью поспевших томатов.

Провел эксперимент: пробовал сеять семена и в мае, и в июне – результат был одинаковый!





## Чемпион по прививкам

г. Курск

■ В саду Анатолия Григорова нет ни одного деревца, на которое не была бы привита веточка другого сорта и даже дерева. В этом смысле участок Анатолия Николаевича – большая экспериментальная площадка, где идет проверка на приживаемость, совместимость, размер, вкус и пр. Таким образом садовод и экономит пространство, и срывает с одного дерева плоды самых разных сортов, цветов и вкуса.

Например, на каждой яблоне у него растут одновременно 3–4 сорта. Самый ранний привит на нижние ветки, среднеспелые растут чуть выше, а поздние – на самом верху. Логика понятна – чтобы, срывая более ранние сорта, не мешать созревать поздним. То же самое – на груше. На алычу Григоров привил фиолетовые и желтые сливы – удобнее их собирать, так как дерево алычи меньше сливового.

По этой же причине на низкорослую яблоню привил сорт Богатырь – чтобы собрать урожай, не нужно высоко забираться, да и яблоки становятся слаще.

– Прививаю все, что под руку попадется, – говорит Анатолий Николаевич. – На алычу у меня привита айва японская – получилась кустовидная форма высотой 1,5 метра. Снижаю рост растений для сбора урожая. На сливовом подвое растет абрикос, на рябине боярышник – ягоды становятся крупнее, а на самом кусте – меньше шипов.

## Три великана – капуста, картошка, морковь

Пос. Бетлица, Калужская обл.

■ Семью Модых в этом году особенно восхитила капуста Московская поздняя – она набрала вес 15 кг! Удивила морковка Лосяноостровская – выросла чуть ли не по локоть. Картошка уродилась отменная: клубни ровные, крупные, мелочи и гнилых нет. Любовь Модых течение нескольких лет испытала 27 сортов, остановилась на самых вкусных. Среди них – Киви, Колобок, Андретта, Журавинка, Ред Скарлет, Великан, Голубизна и другие. На вкус изумительные, признается Любовь Васильевна.

Сорт Великан оправдал свое название – один из клубней был весом 650 г. Одной картошины хватило на семейный ужин.

Нравится Модых савойская капуста – вырастить ее оказалось несложно, все практически так же, как и для белокочанной. Сажают ранний сорт Елена и среднеспелый гибрид Мелисса F1. Они хорошо хранятся, можно есть аж до февраля.




– На грядке срезаю основной кочан, но кочерыгу не выдергиваю, а оставляю расти, – говорит овощевод. – И через время получаю новые маленькие кочанчики. Витамина С в Савойской втрое больше, чем в обычной капусте, в этом она дает фору даже лимонам.



## Коллекция со знаком качества

г. Смоленск



■ В коллекции Аллы Долженко 2,5 тысячи видов и сортов удивительных растений. Только пионов 260 сортов! А еще около 400 хост и масса зеленых питомцев, о которых мало что может рассказать даже всезнающий Интернет.

На ее 12 дачных сотках прошли испытания 112 видов и сортов злаков. Но в «избранное» в итоге вошли меньше половины. С папоротниками такая же история. Из 30 сортов крупнолистной гортензии остался только один, легкий в уходе и укрытии. Коллекция эхинаеи из 62 сортов тоже изрядно поредела, потому что многие красиво выглядели только в рекламе и погибли после первой же зимовки.

Словом, Алла Долженко изучила тайную жизнь многих и многих растений, знает их плюсы и минусы. У смолянки есть столь редкие экземпляры, выращиванием которых в мире занимаются всего несколько человек.

## План размещает все мечты

г. Самара

■ Когда Ирина Борминцева начала перечислять растения, размещенные на ее 6 сотках, честно сказать, мы не поверили. Впрочем, не верит никто, пока не увидит своими глазами все растущее у нее добро. Оказывается, даже стандартные 6 соток можно превратить в ботанический сад, если тщательно продумать план участка.

Итак, у Ирины растут одиннадцать елей – плакучих, горных, шаровидных. Четы-

ре туи в форме шара, одна – пестролистная. Тридцать кустов винограда (рекорд этого лета – 2-килограммовая кисть).

Продолжаем: четыре груши, две яблони, один абрикос, две вишни, две сливы, алыча. Три куста ежевики, сорок – малины, три грядки клубники, 2,5-метровую грядку занимает поздняя малина. Есть лимонник, смородина белая, черная, розовая, растет голубика, жимолость.

На участке стоит теплица 3 х 10, баня, беседка, есть дровник, зона барбекю, детский домик. За красоту участка отвечает розарий, однолетники, а также бархотки, петунии, высаженные вдоль дорожек.

А на грядках в открытом грунте этим летом росли 150 кустов томатов и 40 кустов огурцов. И это мы еще не все перечислили!

– У вас точно 6 соток?

– Если быть точными, то 5,98, – со смехом убеждает Ирина.

Про себя говорит:

– Когда собираюсь на рынок, стараюсь деньги с собой не брать, знаю – все потрачу на новые растения. А сажать уже некуда!

Да, дачное хозяйство требует труда, но и бонусы ведь знатные – красота и здоровье всей семьи.



Материалы подготовили  
Татьяна Марченкова,  
Сакина Айтмухаметова,  
Вероника Тутенко,  
Алла Михайлова

Благодарим  
Союз Садоводов России  
за помощь в подготовке  
материала



Эмиль Аюпов, генеральный директор питомника декоративных культур «Южный»

# Звезды хвойного мира

Нам привычна и мила высокая, стройная новогодняя ель. Любимы пышные формы сосны. Однако мода затронула и эти классические образы – ныне сорта хвойных поражают воображение и всевозможными расцветками, и необычными компактными формами. Канун Нового года – самое время обратить на них внимание и выразить свое восхищение

## ✓ ЕЛЬ ОБЫКНОВЕННАЯ НИДИФОРМИС (NIDIFORMIS)

Напоминает, скорее, живую садовую скульптуру, чем традиционное дерево. Ее крона образует чуть приплюснутый сверху овал на невысокой ножке, благодаря чему она напоминает зеленую по-

### Ель Нидиформис



душку. У молодого растения в центре находится настоящее «гнездо» – углубление, которое обусловлено ростом ветвей. А ветви у Нидиформис раскидистые, побеги растут плотно и веерообразно. Молодые приросты по цвету чуть светлее старой хвои, так что придают эффект сверкания. Сорт очень морозостойкий и медленнорастущий.

## ✓ ЕЛЬ ЛУТЦА МАЧАЛА (MACHALA)

Карликовый кустарник с благородной голубоватой хвоей. Крона раскидистая, подушкообразная, побеги частично горизонтальные, в центре более приподнятые. Мачала прекрасна в ландшафтных композициях, каменистых и вересковых садах. Теневынослива, зимостойка, но требовательна к плодородности почвы. Хорошо переносит обрезку, поэтому из нее можно создавать любые формы – какие пожелаете.



### Ель Лутца Мачала

## ✓ ПИХТА КОРЕЙСКАЯ БРИЛЛИАНТ (BRILLIANT)

Действительно соответствует своему названию. Все дело в плотной форме кроны и ее необычном цвете. Внутри куста хвоя темно-зеленая, а кончики – салатовые, что создает эффект сверкания. Бриллиант – карликовый сорт, высотой 0,4–0,6 м. Ширина кроны около 0,6 м. Растет пихта очень медленно на протяжении всей жизни. Ее хвоя источает сильный и очень приятный аромат. Лучшие условия – плодородные влажные слабокислые почвы, светлое место или полутень.

### ВАЖНО!

РАННЕЙ ВЕСНОЙ ХВОЮ ПИХТЫ ОБЯЗАТЕЛЬНО НУЖНО ЗАЩИЩАТЬ ОТ СОЛНЕЧНЫХ ЛУЧЕЙ. РАСТЕНИЕ НЕ ЛЮБИТ ЗАСТОЙ ВОДЫ И ЗАСУХУ



### Пихта корейская Бриллиант

## ✓ ТУЯ ЗАПАДНАЯ ДАНИКА (DANICA) И ГОЛДЕН ГЛОБ (GOLDEN GLOBE)

Эти сорта туи имеют форму почти идеального шара диаметром 0,6 м с плотной густой кроной.

### Туя западная Даника



## ✓ Можжевельник Блю Стар



## ✓ МОЖЖЕВЕЛЬНИК ЧЕШУЙЧАТЫЙ БЛЮ СТАР (BLUE STAR)

Карликовый кустарник высотой и диаметром около 0,5 м, с кроной в форме звезды. Короткие синеватые хвоинки напоминают узор инея или голубые звездочки. Можжевельник прекрасно соседствует с розами, позволяя им красоваться на своем фоне, он идеален в каменистых и вересковых садах, на альпийских горках и склонах.

## ✓ СОСНА ГОРНАЯ ОФИР (OPHIR)

Этот карлик впишется в небольшой сад, альпийскую горку, может расти в контейнере. Ее крона подушковидная округлая. Она зимостойка, предпочитает солнечные места. Ярко-зеленую летнюю окраску хвои осенью меняет на лимонную, а к зиме становится золотисто-желтой. Растет медленно: к десяти годам достигает около 50 см и до 1 м в диаметре.



### Сосна горная Офир

## ✓ СОСНА ЧЕРНАЯ НАНА (NANA)

Прекрасный кандидат в хвойную группу на участке. Карлик с широкопирамидальной красивой кроной и очень длинными иглками, собранными в пучки попарно. Предпочитает исключительно солнечные места и хорошо дренированные почвы.

## ✓ СОСНА ВЕЙМУТОВА МИНИМА (MINIMA)

Миниатюрное деревце вытягивается в течение года не более чем на 7 см. Аккуратная шарообразная крона, длинные тонкие иглки, собранные в пучки – растение не теряет своей декоративности в любой сезон.



### Сосна веймутова Минима

## ЕЛКА НА НОЖКЕ

Интересный вариант для небольших садов – хвойное растение на штамбе. Прекрасные формы получаются из можжевельников горизонтальных, из лиственницы, ели и сосны.

## ✓ ЕЛЬ КОЛЮЧАЯ БИАЛОБОК (BIALOBOK)

Восхищает всех своими «белыми боками». Высотой 2–3 м. Крона неправильной формы, плотная, особенно в первые годы жизни. Хвоя серебристо-голубая, ранней весной на молодых приростах бледно-желтая или соломенного цвета. **Д**



### Ель колючая Биалобок



## Каникулы без приключений

*Праздники хочется провести с хорошим настроением, но, когда гуляет вся страна, повышается вероятность не самых приятных ситуаций. Стоит обратить внимание на несколько моментов, чтобы уменьшить риск испорченного веселья*

### Фейерверки

Покупать пиротехнику следует только в проверенных местах, специализированных магазинах и обязательно сохранять чек о покупке. Избегайте приобретения с рук или на китайских сайтах, пусть это и дешевле в разы, но может привести к трагедии. Зайдите на сайт правительства вашего региона и проверьте, введено ли разрешение на запуск пиротехники в новогоднюю ночь, заодно узнаете местоположение площадок для фейерверка.

### ЗА ЧТО МОГУТ ОШТРАФОВАТЬ

В большинстве регионов запуск пиротехники запрещен в период с 21 часа до 11 утра – за исключением только самой новогодней ночи. Можно нарваться на штраф, если ваш салют рассердит, например, родителей разбуженного грудничка. Если в результате фейерверка причинен вред имуществу или здоровью человека, то отвечать придется и по Гражданскому кодексу – возмещать вред в материальном выражении, и по КоАП – платить штраф за нарушение пожарной безопасности. А если вред серьезный – то в дело может вступить и Уголовный кодекс.

✓ Соблюдайте технику безопасности, инструкцию применения.

✓ Не доверяйте запуск пиротехники несовершеннолетним лицам, а также людям в состоянии алкогольного опьянения.

✓ Если вы стали свидетелем запуска пиротехники с нарушением правил или же ваше имущество или здоровье пострадало, сразу же вызывайте полицию, чтобы зафиксировать происшествие.

### Безопасность жилья

Новогодние и майские гулянья – время «улова» для квартирных воров. Если вы уезжаете на праздники, договоритесь с соседями или родственниками, чтобы те присматривали за квартирой, включали там свет. А лучше всего подключить охранную систему. И обязательно навестите дачу в эти дни – в пригороде тоже запускают пиротехнику и китайские фонарики. Убедитесь, что с вашим домом и участком все в порядке.

### Продукты питания

Под Новый год чаще всего можно «нарваться» на контрафактную продукцию, подделку или просроченный товар. Особенно это касается алкоголя и праздничных продуктов. Постарайтесь приобрести угощение заранее, в хорошем магазине. Не покупайте с рук, не гонитесь за дешевизной, не стоит покупать в неизвестных вам интернет-магазинах.

Обязательно сохраняйте чеки – если не повезет, и кто-то отравится за праздничным столом, наличие чека позволит привлечь к ответственности продавца и производителя и взыскать с них ущерб.



Консультирует юрист Кира Лукьянец

## Дачник приватизировал улицу

*Сосед приватизировал часть улицы, не проехать, не пройти сразу к семи участкам. Занятую территорию он уже зарегистрировал в ГКН и ЕГРН. Закон запрещает приватизацию улиц и площадей, но он спокойно поставил забор. Наша Дачная улица входит в адресный реестр Раменского района, звонили в местную администрацию, там молчат. Что нам можно предпринять?*

Людмила Александровна, Раменский р-н, Московская обл.

■ Если вам известно, что этот участок уже зарегистрирован и учтен в кадастре, запросите выписку ЕГРН по нему. Оттуда вы можете почерпнуть важную информацию, чтобы ваши дальнейшие обращения имели вескую основу.

В местную администрацию необходимо не позвонить, а направить официальное письменное обращение. Копию направить в муниципалитет вашего района. Параллельно с этим нужно записаться на личный прием к главе местной администрации и главе района, где озвучить проблему и, главное, сообщить, что вы намерены бороться и дойти до конца.

Получив письменные ответы, которые, скорее всего, вас не устроят, следует написать о проблеме и об отказе местных властей в ее решении в правительство Московской области. Вероятно, ваше

обращение «спустят» обратно в муниципалитет, но это нестрашно, ваша цель – привлечь как можно больше внимания.

Параллельно с этим нужно привлечь прокуратуру – писать жалобу на нарушение закона и просить дать правовую оценку в порядке надзора действиям местной администрации, а также регистрирующего органа (Росреестра). Будьте готовы к тому, что районная прокуратура даст отписку, тогда следует обжаловать в областную прокуратуру.

Проявив должное упорство, можно достичь цели – либо прокуратура все-таки даст предписание изъять землю, исключить ее из ЕГРН и вернуть в общее пользование. Либо местная администрация выполнит наконец свою прямую обязанность по обеспечению правовой зашиты земель общего пользования.



### В КАКОМ ЗАКОНЕ ОБ ЭТОМ НАПИСАНО

Ст. 85 Земельного кодекса РФ; ст. 10, 21 Федерального закона № 2202-1 от 17.01.1992 «О прокуратуре»; Федеральный закон № 131-ФЗ от 16.10.2003 «Об общих принципах организации самоуправления».



**БЕСПЛАТНЫЙ  
ВОПРОС ЮРИСТУ**  
**8 (499) 322-05-19**



Реклама

Согласно Федеральному закону РФ от 11 сентября 2011 года №324-ФЗ «О бесплатной юридической консультации в Российской Федерации»

**ОТВЕТИМ НА ВСЕ ВАШИ ВОПРОСЫ**

Счастливого, спокойного и безопасного Нового года!

# Народу нравится!

У наших земледельцев начинается самое азартное, «охотничье» время – поиск семян для будущих посадок. Понимая важность момента, мы обратились к руководителям селекционных компаний с просьбой порекомендовать сорта овощей, проверенные временем и ставшие уже народными. А также познакомить с сортами, которые пока не были замечены дачниками, но имеют огромный потенциал и не разочаруют



Манита F1



Меч Самурая



Изумрудные сережки F1



Большая мамочка



## Гордость селекции – Благовест и Кураж

Сергей Гавришин,  
д. с.-х. н., руководитель  
ГК «Гавришин»:

— Народной у нас стала целая серия гибридов. К примеру, наш Благовест выращивается уже третий десяток лет, нет дачника, который его не знает.

Благовест – уникальный томат, аналогов в мире нет. Вкусный. Растет он практически непрерывно, часто закладывает соцветия, и урожай, соответственно, огромный. Устойчив к заболеваниям, с прекрасным качеством плодов, без выгорания – что очень важно для дачников. Детерминантный гибрид – использует весь объем теплицы.



Благовест F1



Кураж F1

плод, а два-три. К ним относится гибрид Кураж, у которого в каждом узле по 5–6 плодов. Кураж практически вытеснил все остальные гибриды огурцов. Очень удобный – не надо прищипывать боковые побеги, вместо них растут только цветки и плоды. Не говоря уже о самих огурцах – бугорчатые, вкусные, длиной 12–14 см. Урожайность феноменальная, в 2–3 раза больше, чем на обычных гибридах.

Необыкновенно большие букеты – в узлах до 12 завязей! – формируются у гибридного огурца Изумрудные сережки. Ровные, ярко-зеленые огурчики усыпают все растение!

К недооцененным можно отнести томат Лисенок с его выдающимся приятным вкусом и урожайностью. Мякоть сочная и сладкая. Кожица тонкая, при этом не растрескивается.

Огурец Берендей, обладающий огромной теневыносливостью, подходит для выращивания на подоконнике, балконе, лоджии. Дает высокий урожай в рекордно короткие сроки. Использование плодов – универсальное. Не сомневаюсь, что Лисенок и Берендей в скором времени будут оценены по достоинству.

Гибрид томата Верлиока Плюс еще более скороспелый, с вкусными плодами, удобными для консервирования. Неплохо дачники покупают сорт Евпатор – индетерминантный, ранний, с красивыми плодами весом в среднем 150 г, достигает 200 г.

Востребован дачниками биф Большая мамочка, томаты набирают вес 220–340 г, отдельные плоды до 500 г и более.

Сейчас популярны огурцы букетного типа образования завязи, когда в каждом узле образуется не один

би. Все, что позволит вам по-новому посмотреть на себя или окружающий мир, зачтется в плюс.

■ выделить время и финансы (пусть даже совсем небольшие) благотворительности. Можно поучаствовать в волонтерских проектах помощи одиноким старикам и детям, оставшимся без попечения родителей, включиться в любую другую общественную деятельность, направленную на безвозмездную помощь.

Да хотя бы повесить кормушку для птиц и регулярно наполнять ее.

■ проявлять заботу об окружающем мире. Все привычные действия, которые дачники и так выполняют из года в год, – уход за растениями, оформление цветников, трудолюбие во имя урожая – сейчас приобретают особый смысл и привлекают удачу.



## К кому благосклонна Металлическая Крыса?



Каждый год восточного календаря несет в себе уроки, которые мы должны пройти, чтобы стать лучше и совершеннее – ведь развитие никогда не должно останавливаться

**Б**елая Металлическая Крыса обещает научить нас мудрости и решительности, дипломатичности и открытости. В 2020 году особое расположения хозяйки года можно завоевать, если:

■ запланировать и методично осуществить перемены в своей жизни. Например, можно записаться на танцы или йогу, вступить в книжный клуб, увлечься оздоровительными практиками или освоить новое хоб-





## Впереди всех Капитан и Атос

*Валерий Огнев,  
к. с.-х. н., директор  
Ростовского  
семеноводческого  
Центра агрохолдинга  
«ПОИСК»:*

— Известно, что у дачников большей популярностью пользуются крупноплодные томаты. Среди лидеров наши гибриды Капитан и Персиановский, оба очень сладкие, урожайные, стрессоустойчивые. Они отлично подходят не только для пленочных теплиц, но для открытого грунта. Дают плоды и на юге, и в средней полосе, а Капитан успевает созреть даже в Северо-Западном регионе.



Капитан F1

Гурманы оценили сладкие черри Черный шоколад – очень урожайный гибрид, в нем много ликопина. Устойчив к одновременно к пяти заболеваниям.

До статуса народного пока не дотянул гибридный крупноплодный гибрид томата Алая каравелла. Но у него все впереди. Кто его выращивал, отмечают отличный вкус. Отлично завязывает плоды в стрессовых условиях.

Черри среди дачников популярны, но в целом пока недооценены. Например, гибрид Терек – очень сладкий, красноплодный томат, на кисти формирует 16–20 плодов по 18–20 г. Отлично вкуса, не болеет.

Из баклажанов дачники хорошо покупают сорт Галич. Он дает множество красивых и ровных плодов размером 15–20 см. Отменный для переработки. Недооценен, считаю, баклажан Меч самурая. В нем нет горечи, ему нипочем ни жара, ни засуха.

Из огурцов популярен мелкобугорчатый гибрид Атос. У него высокий урожай, максимальное количество плодов



Атос F1

он формирует в ранний период и плодоносит 3–4 недели. Что хорошо, Атос легко переносит перепады температур, характерные для августа. Он типа Луховицкого огурца – подходит и для консервирования, и для салата.

Любимы народом перцы Золотой бочонок и Красный бочонок – вырастают по 250–270 г, с сочными толстыми стенками. Когда формируют плоды, не реагируют на перепады температуры. Хороши и для заморозки, и для консервирования. Дачникам рекомендую обязательно попробовать гибрид Атлет. Плоды некрупные, но стенки толстые. Имеет изумительный сладкий перечный вкус.



Золотой бочонок



## Наши лидеры – Сладкий финик и Король рынка

*Владислав Корочкин,  
Президент ГК «Русский Огород»:*

— Одним из самых продаваемых томатов нашей селекции стала смесь гибридов Сладкий финик F1. И эта популярность неслучайна – отдавая эти великолепные томаты, вы уже не сможете от них оторваться! Они сладкие, с гармоничным вкусом. И очень привлекательные внешне.



Сладкий финик F1

А вот томат Медовый розовый дачникам еще только предстоит оценить – это новинка, один из самых тяжеловесных сортов массой до 1,2 кг. Мякоть сочная, сахаристая, по сладости не уступает самым сладким томатам, а сами плоды насыщенно-розовые. Растение слаборослое, высотой 60–70 см.

Из огурцов у нас самый востребованный гибрид – Король рынка. Раннеспелый, для открытого грунта и пленочных укрытий. Растения с букетным расположением завязей (по 2–3 в пазухе листа). Плоды бугорчатые, белошипые, длиной 8–10 см, хороши в свежем и маринованном виде. Устойчив к ложной мучнистой росе.

Наша морковь Сахарная Лакомка F1 – самая сладкая среди всех существующих сортов и гибридов. Корнеплоды сортотипа Император длиной 25 см, с гладкой поверхностью и маленькими чечевичками. Поверхность и мякоть темно-оранжевые, сердцевина маленькая.



Король рынка F1

Недооцененным мы считаем перец Болгарский деликатесный. У него огромный потенциал – дает урожай в любое лето. Плоды крупные, красные, сочные, сладкого вкуса, с толстой мясистой стенкой толщиной 9–10 мм. Идеальны для употребления в свежем виде, домашней кулинарии, консервирования и замораживания. Для выращивания в открытом грунте и пленочных укрытиях.



Болгарский деликатесный

Гибрид дыни Манита дачникам тоже придется по вкусу. Это суперранний сорт – сроки созревания 60–65 дней. Плоды весом около 600 г. Кожура тонкая. Мякоть кремовая, плотная, хрустящая, сладкая, с очень ярким, насыщенным дынным ароматом.

## ДАЧНЫЕ МИНИАТЮРЫ

### СЕМЕЙКА МЫШЕК ИЗ БУМАЖЕК

Крыса и Мышка, символы наступающего 2020 года, располагают к творчеству и способны вдохновить на незатейливые, но забавные украшения для елки или интерьера. Проще всего сделать мышку из бумаги – вырезать фигуру, похожую на грушу, с заостренным концом, сложить ее вдоль пополам, приклеить кружочки ушек и длинный хвостик. Останется только нарисовать глаза, нос, усы – и забавная зверушка готова. С таким заданием справится даже маленький ребенок, но лучше всего мастерить мышек всей семьей, загадывая при этом желания на будущий год.



Мышки из цветной бумаги



Крысы с приклеенными усами



Мышь-оригами



*В Древнем Риме белая роза была символом молчания. Если на пирушках под потолком зала вешали белую розу, то все понимали, что произнесенные здесь речи не будут разглашены. А в наших садах она – знак чистоты и гармонии. А еще в разгар лета ее белизна остужает нас от зноя, напоминая о зиме, снеге, пушистых сугробах...*

## Бал-маскарад Белой королевы

**С** появлением белых роз сад заметно меняется – обретает одновременно и парадность, и романтичность. Спокойная белая окраска, бело-розовые и другие неяркие оттенки умиротворяют, настраивают на особую поэтическую волну.

«Снежные королевы» вполне уживчивы – гармонируют с любыми посадками сада, подходят для отделения друг от друга ярких цветов. Они великолепно соседствуют со всеми розами, хороши рядом с другими белыми цветами.

Многолетняя работа в розарии Главного ботанического сада позволила мне познакомиться с огромным количеством белых роз. И они, пожалуй, самые капризные из коронованных особ. Да и непросто найти сам ослепительно белый цвет надежного сорта – во всем мире их не так много. Как правило, цветки имеют розоватый, кремовый или зеленоватый оттенок. Но у любителей «белоснежек» все же есть хороший выбор очень интересных проверенных сортов.

### ■ Чайно-гибридные

Особенно изысканны красавицы из чайно-гибридной группы:

**Себастьян Кнейп (Sebastian Kneipp)** – кремово-белые цветки, с очарованием исторической розы. Устойчив к болезням и неблагоприятным условиям.



Льонс Роуз (Lions-Rose)



Айсберг (Iceberg)

**Ирина (Irina)** – новый сорт, чисто-белые цветки, крупные, хорошей формы, очень душистые.

**Жанна Моро (Jeanne Moreau)** – белые, крупные, душистые цветки.

### ■ Флорибунда

Для бордюров, вдоль дорожек, ландшафтного дизайна, выбирайте розы из группы флорибунда.

**Лионс Роуз (Lions-Rose)** – идеальная клумбовая роза, кремово-белая, с ностальгическими цветками, устойчивая, одна из лучших роз этой окраски.

**Инносенция (Innosencia)** – чисто-белые, здоровая листва, компактно растущий куст, идеальна для любых видов посадок;

**Алебастр (Alabaster)** – сорт с большими густомахровыми, кремово-белыми цветками, которые создают чудесный контраст с темно-зеленой листвой;

**Мартин Лютер Роуз (Martin Luther Rose)** – один из

новых сортов, белые, с нежно-абрикосовым оттенком, большие соцветия, очень устойчив;

**Маргарет Меррил (Margaret Merrill)** – роза с необыкновенным опьяняющим ароматом, с красивым раскладом лепестков и яркими тычинками;

**Айсберг (Iceberg)** – всемирно известный сорт, цветки чисто-белые, средние, махровые,



Саммер Мемориз (Summer Memories)



Жанна Моро (Jeanne Moreau)

в соцветиях, сорт зимостойкий, устойчивый к болезням.

### ■ Плетистые

Для вертикального озеленения – крупноцветковые и мелкоцветковые плетистые розы:

**Шнеевальцер (Schneewalzer)** – с крупными чисто-белыми цветками, похожими по форме на чайно-гибридные розы;

**Аляска (Alaska)** – белый сорт с крупными цветками, достаточно устойчивый;

**Хелла (Hella)** – чисто-белый, хорошей формы, с открытой серединой и яркими тычинками, устойчивый;

**Бобби Джеймс (Bobbie James)** – с потрясающим цветением, ароматный, устойчивый.

### ■ Шрабы

Для одиночных посадок и небольших групп подойдут:

**Артемис (Artemis)** – с шарообразными душистыми цветками



Си фом (Sea Foam)



Себастьян Кнейп (Sebastian Kneipp)

ми кремово-белого цвета с зеленоватым оттенком на внешних лепестках;

**Вайс Волк (Weisse Wolke)** – чисто белые, душистые, в крупных соцветиях;

**Саммер Мемориз (Summer Memories)** – кремово-белые, ностальгической формы, с прекрасной здоровой листвой.

### ■ Почвопокровные

Почвопокровные розы обычно высаживают, если необходимо озеленить трудные для обработки части участка. Они легко приживаются и покрывают землю, устойчивы к заболеваниям, морозостойки, обрезку можно проводить на разной высоте. А цветущие каскады из белых роз неповторимы:

**Диамант (Diamant)** – светящиеся белые цветки, цветение обильное до поздней осени;

**Эскимо (Escimo)** – белые, немахровые цветки с желтой серединой, с темно-зеленой глянцевой здоровой листвой;

**Аспирин Роуз (Aspirin Rose)** – один из самых известных и любимых сортов. В прохладную погоду цветки изменяют окраску до розовых. Обладает хорошей самоочищаемостью и не подвержен болезням;

**Си фом (Sea Foam)** – роза с отлично покрывающими почву метровыми побегами и обильным цветением. **Д**

*Любовь Бумбеева, старший научный сотрудник, куратор коллекции роз Главного ботанического сада*

### ЗАВИСЯТ ОТ ПОГОДЫ

Но самая большая досада – чисто-белые розы очень зависимы от погоды. Если им не хватает солнца, тепла или часто идут дожди, то аристократичная белизна теряется, они зарумяниваются. К тому же розы с белой окраской чаще других болеют черной пятнистостью. И поэтому выбор сортов еще более осложняется. Тем более ценен будет наш список.



# Хотел дотянуться до солнца

## КОММЕНТАРИЙ СПЕЦИАЛИСТА

Сергей Сирота,  
заместитель директора  
по семеноводству  
и коммерческой  
деятельности ФГБНУ  
«ФЦНО»:

– Декоративный подсолнух показал непредсказуемый результат, скорее всего, из-за пересортицы или подделки. Правильные декоративные подсолнухи не бывают высокого роста. К сожалению, дачница не указала название сорта. Можно было бы посмотреть в Госреестре, зарегистрирован ли он, если да, то насколько его характеристика отвечает написанному.

Почва здесь не при чем – избыток азота не может дать рост в три раза больше, чем заявлено в сортовой характеристике растения.



■ Посадила я десять семечек подсолнуха, и выросли в саду девять деревьев – самое маленькое было 3 м, а самое высокое так устремилось в небо, рядом с ним мы сами себе казались карликами. Его рост узнали, только когда спилили – этот гигант вымахал до 4 м 77 см!

Началось с того, что я решила вырастить в саду декоративные подсолнухи, купила пакетик семян, на которых было написано: максимальный рост 1,5 м. Посеяла на рассаду, из 10 семечек всходы дали девять. Все и были высажены на клумбу с наступлением тепла. И тут что-то пошло не так.

Все растения выросли великанами. Цветки крупные, с ладонь, букетом по несколько штук на стебле. Желтые, бордовые, фиолетовые, коричневые, махровые, не погрешу против истины – красивые. А один подсолнух не цвел, все только рос и рос, думала, не судьба.

Вскоре выяснилось, что гиганты затенили всю клумбу, и другие мои цветы перестали расти. Отцветшие подсолнухи

мы стали удалять по одному, но все равно спасать цветник уже было поздно.

А того самого большого великана мы не трогали, уже было любопытно, чем все закончится. Его фотографию я поместила в Инстаграм, где образовалась целая группа «болельщиков». И тот утолил всеобщее любопытство – расцвел. На высоте где-то двухэтажного дома красовались желтые подсолнухи.

Тут нам понадобилось освободить клумбу, и мы решили вырвать растение с корнями. Мужу, человеку неслабой комплекции, это не удалось. Справились только пила и топор. Удерживать стебель пришлось двоим – вес у великана был недетский. А когда уложили его на дорожку, выяснили и рост – 4,77 м.

Да, декоративные подсолнухи нас удивляли, радовали. Но семечки для посева я все же не стала оставлять. **Д**

Наталья Белебеха,  
г. Электросталь,  
Московская обл.



Я чувствовала себя Гулливером среди великанов



Подсолнух вымахал до 4 м 77 см

## Обыкновенное чудо



■ Это чудо природы удивило нас трижды. В первый раз, когда мы обнаружили пятиконечную ягоду на грядке, а потом, когда стали сбываться наши желания. Не верите? Сами не ожидали!

В тот день я собирала землянику со своей подругой Татьяной. Она и сорвала эту удивительную ягоду, похожую то ли на крошечную морскую звезду, то ли на мультяшного толстячка. Прикинули: ягодка размером около 4 см.

Татьяна говорит: земляника с твоей грядки, ты и ешь, только желание загадай. Посмеялись, звездочку поделили пополам, каждый загадал свое, и съели ягодку, радуясь, как дети.

Мое желание было связано со здоровьем, замучила одна болячка. Прошла пара-тройка дней, и ее как рукой сняло. Но я решила – совпадение.

А месяца через два приходит Татьяна и сообщает радостную весть: «Внука мне вернули! Исполнила звездочка мое желание!».

Я знаю драматичную историю с Таниным внуком, которого по семейным обстоятельствам отправили на материк. Переживала она сильно, думала, навсегда. Но вот как обернулось.

Конечно, можно не верить в чудеса. Но ведь, когда искренне в них веришь, они совершаются! А Новогодняя ночь на них особенно богата. **Д**

Ирина Черемных,  
г. Южно-Сахалинск,  
Сахалинская обл.



## ЧТО ДЕЛАТЬ, КОГДА УМЕР БЛИЗКИЙ ЧЕЛОВЕК?

Каждый, кто хоть однажды пережил смерть близкого человека, знает, как тяжелы первые часы после того, как случилось горе. Городская Специализированная Служба (сайт [www.ritual.ru](http://www.ritual.ru)), информирует об участившихся случаях мошенничества и значительного завышения цен на оказание ритуальных услуг.

Важно знать и быть готовым к тому, что после сообщения о факте смерти информация будет продана «черным агентам» за сумму не менее 25 тысяч рублей. Помните: пустив в дом незваного гостя, вы скорее всего станете его жертвой и переплатите за организацию похорон в 2-3 раза больше по сравнению со стоимостью тех же услуг, заказанных в Городской Специализированной Службе по вопросам похоронного дела.

### Как уберечь себя от обмана - первые действия

#### Если горе случилось дома:

- ✓ Вызовите сотрудника ритуальной службы по номеру 8 (495) 310-2-301, запишите его Ф.И.О. и табельный номер.
- ✓ Проверьте паспортные данные и номер служебного удостоверения приехавшего к вам сотрудника.
- ✓ Вместе с сотрудником вызовите скорую помощь и полицию и приготовьте паспорт и медицинский полис.

#### Если горе случилось в больнице:

- ✓ Позвоните в Городскую Специализированную Службу по номеру 8 (495) 310-2-301 и вызовите сотрудника ритуальной службы в больницу.
- ✓ Вместе с прибывшим сотрудником ритуальной службы отправляйтесь в морг для оформления документов и оплаты услуг медучреждения.

### Что нельзя делать:

- ✗ Отвечать на телефонные звонки с неизвестных номеров и пускать в дом незваных людей.
- ✗ Общаться с представителями навязанных ритуальных служб в медицинских учреждениях.
- ✗ Общаться с ритуальными агентами навязанными недобросовестными сотрудниками полиции.
- ✗ Передавать документы и производить расчет без оформленного и подписанного договора на оказание услуг.

Круглосуточная консультация по вопросам организации похорон по телефону 8 (495) 310-2-301 или на сайте службы [www.ritual.ru](http://www.ritual.ru)



# Угощение с новогодним настроением

В каждой семье на новогоднем столе непременно восседает какое-либо традиционное блюдо. Без него Новый год просто не наступит! И это угощение – одно из самых приятных и душевных моментов празднества. Мы развели, какие фирменные блюда готовят наши любимые авторы, и попросили поделиться ими. Не все же только статьями да советами угощать! Словом, дорогие читатели, встречаем с вами Новый год за одним новогодним столом!



**Утка, запеченная  
с картофелем и тыквой**

Само название этого праздничного блюда навеивает мысли о дорогом ресторане и большом торжестве. Только вслушайтесь: утка мускусная, запеченная в утятнице с начинкой из сельдерея, в глазури из грушевого конфитюра, с гарниром из картофеля с тыквой – поэзия высокой кухни на вашем столе!

#### ПОНАДОБИТСЯ:

- Утка более 2 кг
- винный уксус – 100 г
- черный молотый перец – 1 ч. ложка
- соль – 30 г
- картофель – около 1,5 кг
- сельдерея – 0,3 кг
- тыква – 0,5 кг
- апельсин – 1 шт.
- грушевый конфитюр – 100 г
- вино – 50 мл
- специи.

#### ПРИГОТОВЛЕНИЕ:

- Утка, лучше в возрасте после года, натирается маринадом из винного уксуса, черного перца и соли, выдерживается на холоде 6–12 часов. Затем фаршируется кубиками корневого сельдерея, смешанного с мелконарезанным апельсином и около часа запе-

кается в гусятнице под крышкой при 160–180°C. Через час переворачивается. И по бокам кладется картофель, нарезанный кубиками, перемешанный с кубиками тыквы, и еще час продолжает запекаться при той же температуре. Затем утка аккуратно смазывается грушевым конфитюром, чуть разбавленным красным вином, и запекается без крышки при температуре 260°C до темной глазури. Накрывается крышкой и томится в выключенной духовке, но не более часа-двух, до подачи к новогоднему столу.

Геннадий Распопов,  
г. Боровичи, Новгородская обл.

## Кролик верченый

Это блюдо моя бабушка готовила всегда на Новый год, а потом рецепт по наследству перешел ко мне. Почему кролик называется верченый, не спрашивайте. Верченый – и все тут!

#### ПОНАДОБИТСЯ:

- Тушка кролика – 1 шт.
- вода – 1 стакан
- уксус 9%-ный – 3–4 ст. ложки
- лавровый лист – 1–2 шт.
- перец черный горошком – 4 шт.
- гвоздика – 4 бутона
- соль – 1 ст. ложка
- сахар – 1 ст. ложка
- лук репчатый – 1 шт.
- сало – 100 г
- сметана – 200 г
- мед – по вкусу.

#### ПРИГОТОВЛЕНИЕ:

- Сделать маринад из воды, уксуса, лаврушки, перца, гвоздики, соли и сахара. Кролика порубить на порции и замариновать на 2–3 часа. Кусочки мяса обсушить бумажным полотенцем, уложить на противень на ломти-

ки сала, пересыпать рубленым луком, молотым перцем. Залить сметаной с медом и тушить до готовности. Получается очень красивое блюдо!

Ольга Белан,  
г. Раменское, Московская обл.



## Салат «Новогодний серпантин»

Сделать на праздничный стол салат, который будет необычным, вкусным и простым в приготовлении – о чем еще можно мечтать в предновогодней суете? Попробуйте, и ваш кулинарный талант все оценят по достоинству

#### ПОНАДОБИТСЯ:

- Кальмары – 1 кг
- перец сладкий разных цветов – 3–4 шт.
- майонез – 200 г
- укроп для украшения.

#### ПРИГОТОВЛЕНИЕ:

- Почистить мясо кальмаров, бросить в подсоленную кипящую воду на 5 минут. Перцы порезать тонкими колечками, так же, как и мясо кальмаров. Смешать, заправить майонезом. Для сходства с елочкой посыпать укропом. Вкусно, и смотрится по-новогоднему празднично.

Виктория Тутенко, г. Курск



## ДАЧНЫЕ МИНИАТЮРЫ

### ДЕТСКИЙ НОВЫЙ ГОД

Дети обожают Новый год и все атрибуты этого семейного праздника. Но зачастую усадить своих маленьких капризуль за общий стол – та еще задача! А всего-то надо сотворить маленькое волшебство и превратить традиционные блюда в волшебные забавные игрушки. Любой майонезный салат можно оформить в виде мышек или начинить им печеную картошку. Из клубники и крема получатся отличные снеговики. А с помощью шпажки и разных фруктов можно сделать елку «наоборот».



Кротовый салат с редисом



Клубника со взбитыми сливками



Оливье



## Оранжевая пастила

Я на каждый Новый год делаю пастилу. В эко-пакетиках она хороша как подарок, подходит к праздничному столу, уместна в вазочке к чаю с друзьями. Этот диетический и не содержащий сахара десерт еще не вызвал ни одного «мне нельзя!»

### ПОНАДОБИТСЯ:

- Мандарины – 5 шт. ▪ апельсины – 5 шт. ▪ тыква – 300 г ▪ хурма – 5 шт. ▪ растительное масло

### ПРИГОТОВЛЕНИЕ:

▪ Тыкву очищаем, режем на кусочки и слегка пропариваем, чтобы потом ее легче было измельчить в пюре. Пюре можно делать в блендере. Хурму, апельсины и мандарины (у всех удалив косточки) вместе с кожурой – в тот же блендер. Пере-

мешиваем до однородной массы и выкладываем равномерно на лист для пастилы. Листик я чуть-чуть смазываю растительным маслом, буквально три капли. Готовлю на сушилке.

Получившуюся пастилу я дальше либо хитро упаковываю, либо нарезаю, чтобы respectfully представить гостям. Это могут быть мини-рогалки, соломка или ромбики, кулечки для морожено-

го или бантики – очень люблю продукты, из которых и дальше можно что-то творить и сочинять! А еще такие, которые на языке начинают растворяться ярким, сочным, настоящим, ни капельки не синтетическим вкусом. Вкусом солнца, уюта, здоровья.

Именно этого и желаю вам, дорогие читатели, в Новом году!

Валерия Защитина,  
г. Саяногорск

## Яблочки «Бонапарт»

Эти французские яблочки в шубке из нежного теста стали для меня любовью с первого взгляда и первого откусывания. Вкусотища необычайная, тают во рту! Пару веков назад французские повара радовали этим лакомством смоленских дворян. А мы-то чем хуже?

### ПОНАДОБИТСЯ:

- Яблоки – 5–6 шт. ▪ мука пшеничная высшего сорта – 300 г ▪ сливочное масло – 200 г ▪ воды – 0,5 стакана ▪ ванильный сахар – 1 ст. ложка ▪ сок одного лимона ▪ щепотка соли ▪ сахарная пудра, смешанная с корицей и ванилью – 2 ст. ложки ▪ изюм – 50 г.

### ПРИГОТОВЛЕНИЕ:

▪ Растворить соль и сахар в воде. Порубить масло с мукой в миске. Добавить воду с солью и сахаром. Замесить тесто и сформировать из него шар. Завернуть в полиэтиленовый пакет и убрать в холодильник.

Вынуть с помощью машинки сердцевину из яблок. Очистить их от кожицы и натереть соком лимона, чтобы яблочки не потемнели.

Раскатать тесто толщиной 0,5 см, нарезать из него длинные полоски шириной 2 см и каждый плод обкрутить ими, как коконом. Яблочки в «шубках» поставить на противень на смоченный водой лист бумаги для выпекания. В оставшиеся на маковках яблок дырки сыпануть ванильного сахара. Еще можно отправить туда же по три изюминки и при этом загадать желания. Поставить яблочки в разогретый до 200°C духовой шкаф, как только зарумянятся, жар сбавить. Минут через двадцать, как яблочки пропекутся, щедро посыпать их сахарной пудрой с ванилью и корицей.

Татьяна Марченкова,  
г. Смоленск



## Рождественский карп

На новогодние праздники у меня самое яркое и ценное гостями – это жареный по-европейски карп в кляре с картошкой и малиновой наливкой. Все бесподобное, потому что свое: карпы из своего пруда, картошка с огорода, а малиновая наливка сделана без экономии своих ягод, очень насыщенная

### ПОНАДОБИТСЯ:

- Отлавливаем паре самых крупных карпов. Из курятника приносим 1–2 яйца. Из погреба – картошку среднего размера 10–12 шт. Из холодильника – лимон и 200 г сыра (рецепт дает широкий выбор от Пармезана и Российского до плавленого сырка). Еще нужен стакан муки, соль и молотый перец.

### ПРИГОТОВЛЕНИЕ:

▪ Картошку сразу закладываем на варку, чтобы пюре было готово одновременно с завершением жарки карпа. Карпов потрошим, режем поперек на ломтики и на тарелке пропитываем соком лимона. Обваливаем в муке и кладем на сковородку с подсолнечным маслом, неторопливо жарим.

В миске готовим кляр: взбитое яйцо вперемешку с натертым сыром. По рецепту ломтики до жарки оку-

жают кляром сразу после обвалки в муке, это для тех, кто любит хрустящую корочку с двух сторон. Но я предпочитаю обжаривать ломтики с обеих сторон, а потом класть кляр сверху на одну сторону в самом конце – чтобы сыр просто доплавился на медленном огне при накрытой крышке.

Дальше к рыбе и пюре добавляем размороженную свежую зелень и малиновую наливку в идеально вымытых бокалах – цвет рубина. В следующем году перейду на более «продвинутую» рыбу – сом клариус, он еще более вкусный и совсем лишен костей в мясе.

Павел Траннуа,  
Москва – Калужская обл.



Сосиска в тесте



Фруктовое ассорти



Маффины с вареной сгущенкой и печеньем



# Легкий поиск нужных статей



Дорогие читатели!

Мы знаем, что многие из вас собирают номера газеты «ДАЧА» и хотели бы находить нужные статьи быстро и легко. По вашим просьбам публикуем список основных статей, опубликованных в 2019 году, с обозначением номера и рубрики.

Ваша «ДАЧА» всегда готова прийти к вам на помощь!

Окончание. Начало – в № 23 2019

## ПЛОДОВЫЙ САД

- № 13 Самая сладкая и крупная слива. Все секреты выращивания фруктового дерева.
- № 14 Землянику посадили на этажерку. Новая технология получения урожая ягод.
- № 16 Какое яблоко доктора стоит. Сорта, плоды которых содержат наибольшее количество витаминов. Спасаем виноград от эпидемии. Грибные болезни, поражающие лозу.
- № 17–18 Неуязвимый плодовой сад. Как вырастить здоровый и урожайный сад с нуля. 15 шагов к восстановлению сада. Как поправить силы плодовых деревьев после обильного урожая.
- № 19 Стратификация. Как обмануть природу. Подготовка семян и косточек плодовых деревьев к посадке.
- № 20 Через тернии – к грушам. Как правильно ухаживать за грушевым деревом. Когда лучше обрезать лозу. О проверке вызревания лозы.
- № 21 Слива: сохранить и преумножить. Размножение черенками. Как умнее укрывать виноград. Основные правила укрытия лозы.
- № 22 Любовь и персики. Выращивание персиков на подвое. Как очистки до супер-урожая довели. Картофельная кожура может стать эффективным удобрением.
- № 23 Весной – с огоньком, осенью – с фундуком. Сорта и агротехника ломбардского ореха. Наступил холодок, заготовь черенок. Зимняя заготовка черенков для прививки.
- № 24 Оранжерея отличного настроения. История создания коллекции цитрусов. Золотые яблоки – к зимнему празднику. Опыт выращивания хурмы на Кубани.

## ЛЮБИМАЯ ГРЯДКА

- № 15 Весь август с огурцами. Как продлить сезон сбора урожая. 5 причин, по которым вы не собираете урожай. В чем причина короткого плодоношения овощей.
- № 16 Выросла луковка большая-пребольшая. Как вырастить лук весом полкилограмма.
- № 17 Собираю три урожая картошки в год. Что дает разнесенная по времени посадка клубней.
- № 18 Сажать чеснок или подождать? Насколько сроки посадки влияют на зимовку чеснока.

## ПРОВЕРЕНО НА СЕБЕ

- № 15 Лук сушу вверх тормашками. Приспособления для качественной просушки луковиц.
- № 16 После урожая. Как помочь грядкам после сбора плодов.
- № 18 Безрассудным способом. Выращивание томата без рассады. Как подготовишь овощи, так и сохранишь. Эффективный метод очистки и просушки корнеплодов.
- № 21 Почва для будущего урожая. Чем обрабатывать почву осенью.
- № 22 Картошка, как заварка из анекдота. Проверенные способы выращивания картофеля.
- № 23 Почитала, посадила, сравнила. Испытание двух способов выращивания огурца.

## ОПЫТНОЕ ПОЛЕ

- № 13 Все село сажает арахис. Как вырастить земляной орех.
- № 17 Питерские томаты не хуже южных. В чем секрет урожая в суровом климате.
- № 22 Мои новобранцы клюквенного фронта. О выращивании клюквы на садовом участке.

## СЕКРЕТЫ УРОЖАЯ

- № 13 Неправильно вы поливаете сад. Способы полива плодовых деревьев.
- № 15 Какая посадка, такие и ягоды. Правильная посадка рассады садовой земляники.
- № 22 Почва превращается... в «черный жемчуг». Как наполнить почву гумусом.
- № 23 Когда удобрения окупаются сторицей. Порошковые и жидкие гуматы – как рассчитать дозу удобрений?

## ПРАВОВОЕ ПОЛЕ

- № 22 Приказано заплатить долги. О взыскании долгов с недобросовестных членов СНТ.

## ЦВЕТНИК

- № 13 Роман с геранью. Сорта и агротехника «бабушкиных» гераней. Сад цветет лето напролет. Летние подкормки цветочных культур.
- № 15 Мясо съешь сам, мосол отдай пиону. Оригинальная и долгосрочная подкормка цветов.
- № 16 В школу – с «тройкой». Когда и как срезать гладиолусы, георгины и астры.

- № 17 Бери цветок, вези домой. Как продлить жизнь однолетним цветам.
- № 19 Всегда ваша, гортензия. Сложности, с которыми можно столкнуться, выращивая гортензию.
- № 21 Цвет настроения – красный. О чем говорит покраснение листьев у комнатных растений.
- № 22 Шапки да шары – цветы осенней поры. Как вырастить японскую хризантему. SOS с подоконника. Почему чахнут комнатные растения.

## РОЗАРИЙ

- № 14 Что болит у розы? Основные болезни королевы цветов.
- № 17 Готовим розы к морозам. Хозяйка розария раскрывает профессиональные секреты.
- № 24 Бал-маскарад Белой королевы. О сортах роз с белыми цветками.

## ЭКО-КУЛЬТУРА

- № 14 Квасим трын-траву – готовим мульчу. Экологичные удобрения из травы.
- № 21 Особо опасные особы. «Иноземные» растения, которых нельзя пускать в сад.

## Для пользы дела

- № 13 Баклажану – личный парник. Выращивание овощей в защищенном грунте.
- № 14 Тыква становится прямой. Секреты богатого урожая.
- № 15 Дыня проще помидора. Как вырастить сладкие плоды в теплице.
- № 16 О чесноке по-честному. Тонкости агротехники чесночного овоща.
- № 17 Арбуз мастера боится. Как вырастить плоды с вкусной мякотью.
- № 18 Есть кабачок – есть и еда. Овощ, который вырастает в полщелчка.
- № 19 Рядом с хреном картошка крупнее. Агротехника многолетнего овоща.
- № 20 Капуста, которой нет цены. Стратегия, которая гарантирует надежный урожай.
- № 21 Как вырастить ведро фасоли. Агротехника вьющейся фасоли.
- № 22 В огороде пусто? Не вырастет капуста! О выращивании цветной капусты.
- № 23 Луковое ассорти на одной грядке. Особенности ухода за луком-пореем, шнитт-луком, черемшой.
- № 24 В тарелку зелень – что изумруд в перстень. Агротехника вкусной и сочной зелени.

## ШКОЛА ДИЗАЙНА

- № 13 Уроки фотографии. Постигаем азы садовой фотосъемки.
- № 18 С душой художника, руками умельца. Как подобрать украшение для сада.
- № 19 Будь в фокусе! Что такое фокусная точка и как ее создать в саду.

## ИДЕИ ДИЗАЙНА

- № 20 Мой маленький рай. Как обустроить сад на крутом склоне. Визитка хаты – валуны и скаты. Строим декоративные валуны из подручных материалов.
- № 21 Японский садик мхов. Создаем экзотический уголок на садовом участке.
- № 23 Ярмарка красоты и вкуса. Как в Европе оформляют палисадники.
- № 24 Звезды хвойного мира. Сорта с необычной формой кроны и окраской хвои.

## ЗАЩИТА РАСТЕНИЙ

- № 13 Тройная ловушка для крота. Проверенный способ борьбы с вредителем. Как не пустить фитофтороз в огород. Защита томатов от возбудителя болезни.
- № 16 Скорая помощь саду-огороду. Помощь саду в дождливую и холодную погоду.

## ЭКОНОМ-КЛАСС

- № 15 Пчеловодка Таня, или Как не надо заводить улей. Опыт создания личной пасеки.
- № 18 Бережливым и воздух помогает. Дачники делятся опытом, как можно сберечь рубль-другой.
- № 19 Семье – не накладно, экологии – приятно. Вложения в дачу, которые окупятся за сезон.

## ДАЧНЫЙ АРСЕНАЛ

- № 13 Сорнячок сам не клонет на крючок. Виды прополщиков.

## ВОКРУГ ДАЧИ

- № 15 Без грибов никто не останется. Главные правила грибника.
- № 16 Вернуться живым и с грибами! Как не заблудиться в лесу.
- № 18 Куда улетели пчелы? Специалисты объясняют, что случилось с пчелами.

В каждом номере: ответы юристов и экспертов газеты «ДАЧА» на вопросы читателей, дельные советы, народная медицина, кулинарные рецепты.



Все объявления на правах рекламы

## ВСЕ ДЛЯ ДАЧИ

**Навоз Конский**  
Упакованный в мешки.  
Идеальное удобрение.  
**8(903) 728-68-44**

■ **8-918-874-36-38** Предлагаю отборные сорта томатов со всего мира. В моей коллекции почти 200 сортов высокоурожайных томатов всех цветов и форм: Монгольский карлик, Лентяйка, Ниагара, Фатима, Казанова и др. 20 сортов из Минусинска, томаты-гиганты, сердцевидные и сливовидные. Цена 25 рублей за 20 штук семян. Кроме того, могу предложить семена толстостенного сладкого перца (4 сорта) мини дынь (3 сорта), семена момордики (2 сорта) и огурцов (18 сортов и 8 голландских высокоурожайных гибридов). По запросу высылаю письменный каталог. От вас конверт с обратным адресом или продолжим общение по эл. почте: [n.ludochka@yandex.ru](mailto:n.ludochka@yandex.ru) Мой адрес: Ставропольский край, г. Невинномысск, ул. Толстого, 78. Новохацкая Людмила Николаевна. Тел. 8-918-874-36-38

■ **8-926-530-61-62** БАНК ДАННЫХ КОЛЛЕКЦИОНЕРОВ РАСТЕНИЙ оказывает помощь в поиске ЛЮБЫХ растений, например: желтые пионы, гуми, унаби, годжи, новые сорта флоксов, очень редкие садовые многолетники и экзотические комнатные растения, махровые клематисы и гортензии, рододендроны, современные иностранные сорта ежевики, большие коллекции ирисов, пионов и лилейников, редкие сорта томатов и огурцов, неукрывной виноград, водяной орех чилим, батат, ямс, якон, красномысье яблони, сорта ирги и мушмулы, комнатные орхидеи, махровые пеларгонии и гибискусы и др. 121059 Москва а/я 38 Битунов ВВ, тел. 8-926-530-61-62, [www.bdkr.ru](http://www.bdkr.ru)

■ Предлагаю семена томатов: Шоколадный, Кубинские, Пузата хата, Мамонт, Розовый банан, Монгольский карлик, Гордость Сибири, Сердце буйвола, Японский краб, Большой полосатый кабан (США), Бравый генерал, Сахарный бизон и др. сорта. Иван Андреевич г. Санкт-Петербург заказ по тел: 8-909-585-23-33 после 20:00



**ХОТИТЕ РАЗМЕСТИТЬ РЕКЛАМУ В ГАЗЕТЕ «ДАЧА»?**  
Телефон рекламной службы газеты «ДАЧА»: 8-495-792-47-73

## АНТИКВАРИАТ

■ **8-916-155-34-82** Елочные игрушки, куклы, настольные игры, значки, картины, книги, монеты, мебель, открытки, посуду, подстаканники, радиоаппаратуру, серебро, статуэтки и изделия из меди, бронзы, дерева, камня, чугуна, фарфора; фотоаппараты, самовары, иконы. Янтарь. Весь Китай до 1965 года. 8-916-155-34-82

■ **8-999-333-33-72** ДОРОГО КУПЛЮ сервизы, статуэтки, фарфор (Кузнецов, Гарднер, Китай, Германия), иконы, лампы, награды, значки, знаки, янтарь, серебро, портсигары, подстаканники, изделия из кости, картины, старину. Выезд и оценка бесплатно. Москва и МО. Оплата сразу. 8-999-333-33-72

## БЫТОВАЯ ТЕХНИКА

■ **8-495-177-45-76, 8-903-737-00-04** РЕМОНТ ХОЛОДИЛЬНИКОВ Городская мастерская производит РЕМОНТ ХОЛОДИЛЬНИКОВ на дому марок СТИНОЛ, ИНДЕЗИТ, АТЛАНТ, МИНСК, ЗИЛ, САРАТОВ, ОКА, БИРЮСА, SAMSUNG, ELECTROLUX, и др. Качество гарантируем. Пенсионерам и льготникам скидка до 30%. Без выходных. ВЫЗОВ БЕСПЛАТНО.

## ТРАНСПОРТНЫЕ УСЛУГИ

■ **8-968-058-66-78, 8-916-624-10-58** Доставка, перевозка квартирные, дачные и др. Москва, МО, регионы. Работаю сам - БЕЗ ПОСРЕДНИКОВ, диспетчеров и т.п. Время - не ограничено. Цельнометаллический фургон Пежо-Боксер (свой, не аренда). Человеческий подход к делу. Без выходных и праздников.

■ **8-916-334-71-31** Перевозки квартирные, дачные, офисные. Въезд в центр. Пианино, сейфы. Утилизация. Грузчики славяне. Разборка, Сборка мебели Работаю 24 часа. Скидки пенсионерам, ветеранам труда и ВОВ. МАШИНА СО СДВОЕННОЙ КАБИНОЙ 5 МЕСТ. Тел. 8-916-334-71-31

## РАБОТА

■ **РАБОТА НАДОМНАЯ!** Фасовка семян, изготовление пакетов для фасовки. 3/п от 12500 руб. Рабочие материалы почтой. Бесплатно вышлем подробные условия работы всем желающим. Отправляйте СМС-заявку (ваши ФИО, точный адрес, индекс) по тел. 8-987-840-08-17

## СТРОИТЕЛЬСТВО И РЕМОНТ

### ОКАЗЫВАЕМ УСЛУГИ

**ПО РЕМОНТУ ЗАГОРОДНОЙ НЕДВИЖИМОСТИ В ЗИМНИЙ ПЕРИОД**

- ♦ Монтаж, ремонт кровли
- ♦ Монтаж сайдинга, дпк, кедрала, планкен
- ♦ Монтаж электрики, сантехники
- ♦ Внутренняя отделка



+7(910) 439-29-34 АЛЕКСАНДР +7(915) 598-94-18 АНДРЕЙ

## ПРИЕМ РЕКЛАМЫ В РУБРИКУ «УДАЧНОЕ ПРЕДЛОЖЕНИЕ» ПРОИЗВОДИТСЯ ПО АДРЕСАМ:

<p><b>ОТДЕЛ РЕКЛАМЫ ГАЗЕТЫ «ДАЧА»</b> ☎ 8-495-792-47-73, м. «Марьино Роща»</p>	<p><b>РА «ИМЕДИАКОМ»</b> ☎ 8-495-933-44-48, м. «Румянцево»</p>
<p><b>РА «СПРАВКА»</b> ☎ 8-495-970-08-08, м. «Алексеевская»</p>	<p><b>ООО «РОССТ»</b> ☎ 8-495-645-02-92, м. «Бауманская»</p>
<p><b>АРТ «КОРУНА»</b> ☎ 8-495-944-30-07, 944-22-07, м. «Планерная», выезд курьера БЕСПЛАТНО</p>	<p><b>РА «ВАРИАНТ +»</b> ☎ 8-901-517-33-81, м. «Текстильщики», курьер БЕСПЛАТНО</p>
<p><b>РА «СОЛИДАРНОСТЬ-ПАБЛИШЕР»</b> ☎ 8-499-530-29-07, 530-24-73, м. «Аэропорт», курьер БЕСПЛАТНО</p>	<p><b>РА «КОНСУЛ МЕДИА»</b> ☎ 8-495-778-82-10, 8-905-756-13-43, м. «Петровско-Разумовская»</p>
<p><b>РА «КАПИТАЛ-МЕДИА»</b> ☎ 8-495-380-35-31, м. «Электроводская»</p>	<p><b>РА «ИНФОРМ ЭКСПРЕСС»</b> ☎ 8-495-543-99-11, м. «Ленинский проспект»</p>
<p><b>РА «РЕКЛАМА 21 ВЕК»</b> ☎ 8-495-724-72-01, м. «Солнцево», курьер БЕСПЛАТНО</p>	<p><b>STROKI.INFO</b> <b>(ООО «МАГАЗИН РЕКЛАМЫ»)</b> ☎ 8-495-669-31-55, 778-12-38, м. «Авиамоторная»</p>
<p><b>ДЖАМБО ПРЕСС</b> ☎ 8-495-925-59-84, м. «Аэропорт»</p>	<p><b>АРБ «АДАЛЕТ»</b> ☎ 8-495-647-00-15, м. «Курская». Прием рекламы в регионах: Санкт-Петербург; Нижний Новгород; Казань; Екатеринбург ☎ 8-800-505-00-15 (звонок бесплатный)</p>
<p><b>РА ООО «ГРИН КЛАССИК»</b> ☎ 8-495-926-38-00, многоканал, м. «Семеновская», курьер БЕСПЛАТНО</p>	

000 «ИД «КАРДОС». 12+ Реклама

ДОМАШНИЙ ПОВАР<sup>СВ</sup>

КУХНИ НАРОДОВ МИРА

Узбекская  
Казахская  
Сибирская



# Домашний повар<sup>СВ</sup> Кухни народов мира Номер уже в продаже!


## СПРАШИВАЙТЕ В КИОСКАХ, СУПЕРМАРКЕТАХ И ПОЧТОВЫХ ОТДЕЛЕНИЯХ

**ВНИМАНИЕ!** Приобрести номера Спецвыпуска «ДОМАШНИЙ ПОВАР» можно также:

• на сайте [www.avanta.ru](http://www.avanta.ru) в разделе «Серии издательства «Кардос»». Доставка по всей России. ООО «АВИКС» (Юр. адрес: 105082, г. Москва, Набережная Рубцовская, д. 3, стр. 3, пом. 1, комната 25. ОГРН 1177746345622)

• по телефону **8-800-100-67-14** (будние дни с 9.00 до 18.00, звонок по России бесплатный). Доставка по всей России

• по телефону в Москве **8-495-507-51-56** (будние дни с 10.00 до 18.00). Самовывоз из редакции



## Расскажи анекдот!



\*\*\*  
За каждым нервным тиком прячется увлекательная история.

\*\*\*  
– Софочка, выходите за меня замуж!  
– А колечко с большим бриллиантом подарите?  
– Да-а-а, лихо вы меня отшили, лихо...

\*\*\*  
– А что за крупа?  
– Булгур.  
– Что?  
– Булгур. Как Дол Гулдур, только булгур.  
– Что?  
– Булгур, булгур!  
– У меня такое чувство, будто я разговариваю с голубем.

\*\*\*  
– Как ты и просил. Все сделал, как для себя.  
– А почему так плохо получилось?  
– Так я нетребовательный.

\*\*\*  
– Фима, вчера звонил Абрам. Из Америки. Невероятно, но он таки вылечился от заикания!  
– Сема, а шо тут удивляться?! Такой дорогой роуминг!

\*\*\*  
Если вам надо быстро добраться куда-то, возьмите огнетушитель. Никто и никогда не остановит человека, бегущего с огнетушителем.

\*\*\*  
Объявление возле Одесской консерватории: «Всемирно известный квартет ищет двух скрипачей и виолончелиста».

\*\*\*  
Можно ли блуждание по Икее считать скандинавской ходьбой?

## Ответы

**ПО ГОРИЗОНТАЛИ:**  
1. Осколок. 5. Горбуша. 10. Сенап. 11. Каракул. 12. Снез. 13. Доктор. 14. Здурад. 17. Кулин. 18. Бетон. 19. Смола. 20. Сидлок. 26. Омега. 27. Охват. 28. Успех. 31. Инсулин. 32. Оклейка. 33. Трех.

**ПО ВЕРТИКАЛИ:**  
2. Сенок. 3. Опенок. 4. Крыло. 5. Грязь. 6. Бразды. 7. Шпатель. 8. Всадник. 9. Адапти. 15. Вилка. 16. Зефир. 19. Сопомника. 21. Контрабас. 22. Земство. 23. Маслина. 24. Подмоза. 25. Двойника. 28. Утер. 29. Пчела. 30. Хохма.

**ПО ГОРИЗОНТАЛИ:** 1. Зеркальная «заноза», чуть не заморозившая сердце Кая. 5. Лосось со спиной верблюда. 10. Лук, выращенный не из луковицы. 11. Воины, застывшие у Вечного огня. 12. «Росинка» на щеке плаксы. 13. «Добрый... Айболит крокодилу говорит: «Ну, пожалуйста, скорее проглотите Бармалея». 14. «Детский» Успенский. 17. «Мини-каравай» рядом с крашеными яйцами. 18. «Фундаментальный» стройматериал. 19. «Клей» на свежем еловом пне. 20. «Лассо» в руках ловкого охотника на птиц. 26. У всех цветочниц, которые круглый год не покидают улиц Бухареста, перед Новым годом в лотках появляются зеленые ветки этого растения-паразита. 27. Размер дерева «в обнимку». 28. Его добиваются люди, облаканные Фортуной. 31. Гормон, вводимый диабетикам. 32. «Одевание» стен в обои. 33. Заячья шапка в старину. 34. «Да-да-да» головой. 35. Красочное панно из кусочков стекла.

**ПО ВЕРТИКАЛИ:** 2. Какая машина зерно по полю разбрасывает? 3. Гриб, облюбовавший дерево. 4. «Лапка» в перьях для полета. 5. Что использует ласточка для строительства гнезда? 6. Передать приемнику... правления. 7. Растяжка, при которой ноги «расползаются» в стороны. 8. Рыцарь, летящий навстречу копыю противника на четырех подкованных ногах. 9. Он из семьи персидской бедной, хозяином стал лампы медной, и с тех пор огромный джинн ему преданно служил. 15. Роскошная дача богатого человека (в переводе с латыни «загородный дом»). 16. «Ветреная» сладость в шоколаде. 19. «Питейная трубочка». Или высохший стебель травы. 21. «Тяжеловес» среди смычковых. 22. Сельская власть при царизме. 23. Плод для прованского масла. 24. Пытается заслужить прощение лестью? 25. Он с кем-то очень схож лицом или один из близнецов. 28. Среди рассказов А. Чехова не последнее место занимает «... Пришибеев». 29. Кормилица матки и трутней. 30. Прикольная проделка.

## ПРИСОЕДИНЯЙТЕСЬ

к группе газеты «ДАЧА»

в социальных сетях

Facebook и Одноклассники!  
facebook.com/gazetadacha/ ok.ru/gazetadacha/

Наши эксперты и юрист оперативно  
ответят на ваши вопросы.

РЕКЛАМА 16+

## ЧИТАЙТЕ В СЛЕДУЮЩЕМ НОМЕРЕ

№ 1  
в продаже  
с 11 января

### Ранний урожай. Шаг за шагом

Планируем получение овощей к маю

### Ярмарка томатов

Самые интересные сорта от коллекционеров и дачников

### Батат не разочарует

Главные условия выращивания «сладкой» картошки

### О размерах спорят

Стоит ли радоваться гигантским плодам

### Посевной календарь на 2020 год

Готовимся к весне!

## ДАЧА PRESSA.RU

Газета «ДАЧА PRESSA.RU»

Газета зарегистрирована Федеральной службой по надзору в сфере связи, информационных технологий и массовых коммуникаций  
Свидетельство ПИ № ФС 77-56792 от 29.01.2014 г.  
Издается с февраля 2014 г.

Учредитель, редакция и издатель:  
© ООО «ИД «КАРДОС»  
Генеральный директор Андрей ВАВИЛОВ

Адрес редакции:  
127018, г. Москва, ул. Полковая, д. 3 корп. 4,  
e-mail: dacha@kardos.ru  
Адрес издателя:  
105187, г. Москва, ул. Щербакоская,  
д. 53, корпус 4, этаж 3, ком. 3076

Главный редактор ИДРИСОВА А.М.  
тел. 8(495) 721-50-97  
Заместитель главного редактора Дарья Князева  
Дизайнер Наталья Кравчук

Директор департамента дистрибуции  
Ольга Завьялова, тел. 8(495) 933-95-77, доб. 220,  
e-mail: distrib@kardos.ru  
Менеджер по подписке Ирина Гришина  
тел. 8(495) 933-95-77, доб. 237

Заместитель генерального директора  
по рекламе и PR  
Алла ДАНДЫКИНА  
Менеджеры по работе с рекламными  
агентствами:  
Ольга Жуйко, Любовь Григорьева  
тел. 8(495) 933-95-77, доб. 147, 273  
Телефон рекламной службы:  
тел. 8(495) 792-47-73,  
e-mail: reklama@kardos.ru

№ 24 (144). Дата выхода в свет 21.12.2019 г.  
Дата производства: 20.12.2019 г.

Отпечатано в типографии  
ЗАО «Прайм Принт Москва»,  
141700, Московская обл., г. Долгопрудный,  
Лихачевский пр-д, д. 58

Заказ № 3852  
Тираж 317 200 экз.

Рекомендованная цена в розницу 17 рублей  
Газета для читателей 12+

Выходит 1 раз в 2 недели. Объем 6 п.л.

Редакция не несет ответственности за достоверность  
содержания рекламных материалов

Фото Shutterstock.com

Сайт газеты dacha.kardos.media

Подписной индекс П2940  
в каталоге «ПОЧТА РОССИИ»  
и на сайте https://podpiska.pochta.ru

Редакция имеет право публиковать любые присланные в свой адрес произведения, обращения читателей, письма, иллюстрационные материалы. Факт пересылки означает согласие их автора на использование присланных материалов в любой форме и любым способом в изданиях ООО «Издательский дом «КАРДОС». Направляя письмо или обращение в адрес газеты «ДАЧА PRESSA.RU», в том числе по вопросам проведения конкурсов, вы даете согласие на сбор, обработку, хранение ваших персональных данных ООО «ИД «КАРДОС» с целью взаимодействия с вами по вопросам публикации и иной работы издательства. Согласие дается бесспорно и может быть отозвано в письменной форме.

Подготовка к Новому году набирает обороты. Дел столько, что на продумывание застольных игр и развлечений часто не хватает времени. Сохраните эту страничку «ДАЧИ» до 31 декабря – будет чем занять семью, детей, гостей, забежавших на огонек соседей...

# С «ДАЧЕЙ» не заскучаешь!

## ФИЛЬМ! ФИЛЬМ! ФИЛЬМ!

Старое доброе кино для нас – ностальгическая и душевная часть новогоднего вечера. Кажется бы, знаем уже каждый кадр и давно выучили наизусть все реплики, а все равно смотрим и радуемся ощущению праздника

А сможете ли вы отгадать названия фильмов, зашифрованные в картинках? Наверняка! Устройте веселую викторину с ребусами, а чтобы играть было еще веселее, вспомните и назовите по 3 фразы из каждого угаданного фильма. Не вспоминается? Пора пересмотреть!



## СТАНЬ СПЕЦКОРОМ НОВОГОДНЕГО КАНАЛА

Веселый способ развлечься, не выходя из-за праздничного стола, – поиграть в ведущего теленовостей

■ Для этого нужно подготовить карточки, на каждой из которых написать несколько слов или словосочетаний, не связанных между собой по смыслу. Для большей солидности можно сделать подобие микрофона из подручных материалов и передавать его каждому игроку.

■ Задача следующая: вытащить из стопки карточек одну наугад и быстро придумать «новость на новогоднем канале», в которой будут использованы все написанные слова.

■ Оценивать выступление «спецкора» могут все участники игры, а дополнительные баллы можно начислять за артистизм, остроумие, за самую нелепую новость или за самое длинное раздумье.

■ Например, из слов «Гладиолус; корабль; панда; Лондон» можно составить горяченькую новость: «В новогоднюю ночь Лондон захватили панды – они ворвались в город на корабле и начали агрессивно закидывать жителей гладиолусами».

■ Для вдохновения мы предлагаем несколько вариантов карточек, а по аналогии вы можете создать сколько угодно наборов слов для игры.

■ МАШИНИСТ ■ СОЛЕНЫЕ ■ ФЕЙЕРВЕРК  
■ ПИАНИНО ■ ОГУРЦЫ ■ ШУБА

■ ЧЕМОДАН ■ ОЛИВЬЕ ■ ПОПУГАЙ  
■ АЛЯСКА ■ ЛАСТЫ

■ УНИВЕРСИТЕТ ■ МАНДАРИНЫ  
■ МЕТРО ■ УГРОЗА  
■ КОВБОЙ

■ КАНАПЕ ■ ПУСТЫНЯ ■ СТОЛИЦА  
■ РАДИО ■ ПОДАРОК

■ РЕФОРМА ■ КИЛЬКА ■ КОШКА  
■ ХОРОВОД ■ В ТОМАТЕ ■ СОЛНЦЕ

■ ИНДЕЙЦЫ ■ СУГРОБ ■ БОКАЛ  
■ ВТИХАРЯ ■ ГАЗЕТА

■ ОГОРОД ■ ВСТАВНАЯ ■ ГАДАНИЕ  
■ ПЕТУХ ■ ЧЕЛЮСТЬ ■ ЗАЛПОМ

## ОТВЕТЫ

- Снежная королева (1966 г.) реж. Г. Казанский
- Дженглымены удачи (1971 г.) реж. А. Серый
- Елки (2010 г., реж. Т. Бекмамбетов)
- Вечера на хуторе близ Диканьки (1961 г., реж. А. Роу)
- Старый Новый год (1980 г., реж. Н. Ардашкин, О. Ефремов)
- Морозко (1965 г., реж. А. Роу)
- Чародей (1982 г., реж. К. Бромберг)
- Каравалы в новогоднюю ночь (1956 г., реж. Э. Рязанов)
- Ирония судьбы, или С легким паром! (1975 г., реж. Э. Рязанов)
- Вечера на хуторе близ Диканьки (1961 г., реж. А. Роу)



Русский Огород®  
Лучшее из возможного!

**РОЗА ПИНК НОЗ КЛАУДЗ**  
Пышное цветение до заморозков  
Арт. 2962 1 шт. 499 руб.

НОВИНКА  
**2020**

**СВЫШЕ 1000 НОВИНОК**  
В нашем интернет-гипермаркете  
[www.ncsemena.ru](http://www.ncsemena.ru)

**СМЕСЬ ГЛАДИОЛУСОВ**  
**«БОЛЬШОЕ СЧАСТЬЕ»**  
Кружевные вертикальные  
гирлянды  
Арт. 8843 15 шт. 799 руб.

**ТОМАТ**  
**МЕДОВЫЙ РОЗОВЫЙ**

Больше килограмма  
медовой сладости  
Арт. 300068 20 шт. 25 руб.

Цветы невероятной окраски  
для сада или патио  
Арт. 200036 5 шт. 69 руб.

**ЗЕМЛЯНИКА F1**  
**САММЕРБРИЗ РОУЗ**

Полумахровые розовые цветки  
и вкусные ягоды до морозов  
Арт. 200000 3 шт. 99 руб.

**ПЕТУНИЯ F1**  
**«ПЯТНИСТЫЙ ЛЕОПАРД»**

Подарок каждому покупателю!\*

**НОВОГОДНЯЯ СУПЕРКОЛЛЕКЦИЯ**

[www.ncsemena.ru](http://www.ncsemena.ru)

**ТОЛЬКО САМОЕ НОВОЕ И ЛУЧШЕЕ ДЛЯ ВАС В НОВОМ 2020 ГОДУ!**

СВЫШЕ 10 ТЫСЯЧ НАИМЕНОВАНИЙ СЕМЯН, ЛУКОВИЧНЫХ, МНОГОЛЕТНИКОВ, САЖЕНЦЕВ ПЛОДОВО-ЯГОДНЫХ И ДЕКОРАТИВНЫХ КУЛЬТУР

**УЖЕ ЖДУТ ВАС В НАШЕМ ИНТЕРНЕТ-ГИПЕРМАРКЕТЕ!**

\* Описание бонусной программы указано на сайте [www.ncsemena.ru](http://www.ncsemena.ru) в разделе «Условия работы». Подробности проведения акции уточняйте по тел. (495) 789-46-43. Данная акция не суммируется с другими акциями и специальными предложениями компании.

\*\* Подарки каждому покупателю по кодовому слову ДАЧА20 до 31.01.2020 г. Количество подарков ограничено.

000 Сельскохозяйственная Производственная Компания «Агропромышленный дом»  
141101, Россия Московская область, г. Щёлково, ул. Заводская, д. 15, офис 4-21



тел.: (495) 789-46-43  
e-mail: [rus.ogorod@ncsemena.ru](mailto:rus.ogorod@ncsemena.ru)