

12+

**ВЫГОДНАЯ  
ЦЕНА**

# ДАЧА

PRESSA.RU

№ 16 (88) 21 августа 2017 года

Выходит по понедельникам два раза в месяц

ПОДПИСНОЙ ИНДЕКС В КАТАЛОГЕ «ПОЧТА РОССИИ» П2940

**1000  
РУБЛЕЙ\***  
ЗА ВАШЕ  
ОПУБЛИКОВАННОЕ  
ПИСЬМО

**75 КИЛО ЧЕСНОКА  
С ДВУХ ГРЯДОК**

стр. 12

**СРОЧНАЯ ПОМОЩЬ  
ВИНОГРАДУ**

стр. 10

**ОБЛЕПИХА  
КРУПНЕЕ В ТРИ РАЗА**

стр. 8

**ЧЕМ КРУЧЕ  
КРУГЛАЯ ТЕПЛИЦА**


стр. 13

**ЧТО МЕНЯЕТ  
НОВЫЙ ЗАКОН В СНТ**

стр. 14

# ГЛАВНОЕ ПРО ТОМАТ

**КТО НЕ ОСТАНЕТСЯ БЕЗ УРОЖАЯ?** стр. 6, 16



## У ДАЧНОЙ КАЛИТКИ

с Владимиром Огородниковым



## Мусорная история

■ Давно для себя решил – мусор, что скапливается на даче, проще отвезти в Москву. Упаковал в пару полиэтиленовых мешков – и в багажник. Везу до городского контейнера в своем дворе. Кто-то скажет, глупо. Неужели нет другого варианта? А вот нет.

На машину, что собирает мусор в нашем поселении раз в неделю, я не попадаю – ни по времени, ни по месту. Есть стихийная свалка в овраге, на окраине, но ее давно прикрыли, и шагают туда по ночам только совсем уж отпетые ханурики.

Так бы и ничего, но вот взялась за меня коммунальная контора, с которой договор о вывозе бытового мусора подписал человек двадцать из наших мест. Я не подписывал в силу означенных причин, но счет с некоторых пор стал приходить и ко мне. Звонки в контору, объяснения, увещевания ничего не дали – квитки приходят. А тут звонок от них – в суд повлечем как злостного неплательщика. Ладно, думаю, суд так суд. И стал ждать повестки – чего суется, закон на моей стороне.

А нынче, уже темень была, стук в калитку. Пришел местный житель, да и говорит:

– Юрьич, я на тебя бумагу подписал.

– ?

– Что ты мусор-то в овраг ссыпашь. Эту, экологию нарушаешь. Конторские попросили.

Как уж попросили, не сказал. Да мне и неважно. Скажу сразу, вопрос я решил. Съездил в райцентр, поговорил с начальником местного сервиса. Убедил его, что просе нам разойтись с миром. Так и сделали.

Но я-то сейчас не про мусор. Мне интересен мой ночной гость. Любопытно, как вообще человек может договариваться со своей совестью. Спросил мужика при встрече, что, мол, и на суде против меня показывал бы? «А как же, – весело ответил он, – обязательно!».

## Календарь работ



21 августа – 3 сентября

пн	вт	ср	чт	пт	сб	вс
14	15	16	17	18	19	20
21	22	23	24	25	26	27
28	29	30	31	1	2	3
4	5	6	7	8	9	10

Проведение садовых работ нужно корректировать, исходя из погодных условий региона

## Овощные

■ В конце августа начинают убирать тыквы и собирают томаты, раскладывая их зеленые плоды для дозревания в помещениях.

■ Проводят повторные посевы зеленных, пересаживают и делят многолетние лекарственные и пряные культуры. Подготавливают к зиме погреба и хранилища.

■ К концу месяца в теплицах заканчивают плодоносить огурцы, посаженные в мае. Освобождающиеся от них парники засеивают скороспелыми овощами и зелеными культурами.

■ При понижении температуры воздуха грядки с теплолюбивыми культурами укрывают нетканым материалом или пленкой.

## Плодовые

■ Собирают урожай груш осенних сортов. Плоды снимают слегка недоспевшими – примерно за 3–5 дней до их созревания.

■ В первой половине сентября собирают яблоки. Нельзя передерживать плоды на дереве: они перезреют и потеряют аромат и сочность.

■ Готовят посадочные ямы для осенней посадки саженцев. На выбранном участке почву очищают от растительности, камней, корневищ сорных растений. Выкапывают яму размером 50 x 50 x 50 см. Вынимают верхний почвенный слой и смешивают с торфом или компостом. Затем готовой смесью засыпают яму. К моменту посадки земля даст осадку и приобретет однородную структуру.

## Ягодные

■ Чтобы улучшить вызревание винограда, поддерживают почву вокруг кустов в рыхлом и чистом от сорняков состоянии. Открывают грозди для солнечного света, удаляя часть затеняющих их листьев.

■ Если обнаружили на ягодных кустарниках листья, пораженные ржавчиной, после сбора урожая опрыскивают кусты раствором железного купороса (300–400 г на 10 л воды) или хлорокисью меди (40–50 г на 10 л воды).

■ Прищипывают верхушки однолетних побегов малины, чтобы приостановить их рост и ускорить вызревание. Хорошие результаты дает внесение перепревшей органики в виде мульчи слоем в 5–7 см.

**Через две недели после сбора плодов у летних сортов яблонь начинается активный рост корней. В этот период они нуждаются в подкормке органикой – в приствольные круги вносят 4–5 кг перегноя и 30–40 г аммофоски на 1 м<sup>2</sup>**

## Цветочные

■ Первые похолодания останавливают рост клубневых бегоний, поэтому их вынимают из почвы и помещают в холодный парник под рамы и не поливают. Через 1,5–2 недели у них засохнут стебли, и тогда клубни убирают в подвал или холодное хранилище.

■ Луковицы мускари выкапывают в конце августа. Отделяют от луковиц детки и снова высаживают: взрослые луковицы на глубину 4 см и на расстоянии 5–6 см друг от друга, а детки – на глубину 2 см и на расстоянии 3–4 см.

■ Размножают делением корневищ астильбу. Растение выкапывают и делят на части так, чтобы в каждой были 2–3 побега и часть корней. Деленки высаживают на расстоянии 30 см друг от друга.

## Декоративные деревья и кустарники

■ Удаляют сухие соцветия у цветущих декоративных кустарников. Подкармливают их в последний раз в этом году фосфорно-калийными удобрениями (50–60 г на 1 м<sup>2</sup>) для лучшего вызревания побегов и закладки цветочных почек.

■ Вырезают корневую поросль у привитых роз и сирени. Продолжают формовочную обрезку декоративных деревьев – удаляют пряморастущие побеги в верхней части кроны.

■ С середины августа до начала сентября – лучшее время для посадки саженцев сирени.

ООО «ДачСтройСервис»

<http://построитьдачу.рф>

## ДОМА И БАНИ

✓ Дома брусовые каркасные утепленные

✓ Террасы, веранды, отделка:

сайдинг, блокхаус, имитация бруса



6x6 – 335 000 руб.



6x8 – 490 000 руб.

Реклама

## БРУСОВЫЕ ДОМА

с утепленной мансардой

Размер	Цена*
5x4	234 000
6x4	270 000
6x5	295 000
6x6	335 900
6x8	490 000
6x9	560 000

## БАНИ БРУСОВЫЕ

Размер	Цена*
3x4	206 000
4x4	223 000
5x3	214 000
6x3	231 000
5x4	253 000
6x4	272 000

\*Цены на базовую комплектацию

8 (499) 165-61-33

МАСТЕРОВИТ

Надежно. Честно. В срок.

## ЗАБОРЫ

от российского производителя

ВЫСОКОЕ КАЧЕСТВО И РАЗУМНЫЕ ЦЕНЫ

3 ГОДА ГАРАНТИИ НА МОНТАЖ • ДОСТАВКА В ПОДАРОК\*



Евроштакетник FinFold



Профнастил



Металлический

+7(495) 101-41-41

8(800) 333-63-31

(ЗВОНОК БЕСПЛАТНЫЙ)

\*Подробности в офисах продаж

РЕКЛАМА 0+



### Спросите Распопова!



Садовод-испытатель, последователь природного земледелия, врач, к. м. н. Геннадий Федорович Распопов на страницах газеты «ДАЧА» ответит нашим читателям



8 (495) 721 50 97  
(в будни с 11.00 до 18.00)

Электронная почта [dacha@kardos.ru](mailto:dacha@kardos.ru)

Другие ответы ищите по хештегу #спроситераспопова

### РАСТЕНИЯ ВСЕГДА НА СВЕТУ

Как круглосуточное освещение влияет на растения? Соседи поставили светодиодную лампу на уровне 2 этажа и освещают свою машину, а заодно и мой огород с 21.00 ежедневно. Помидоры и огурцы в теплицах со стороны такого освещения практически не завязываются.

Раиса Ткаченко

■ Уважаемая Раиса! В этом году томаты и огурцы не завязываются, потому что мало тепла и солнца, а дождей много. Это у всех. Я в свое время проводил опыты по поводу влияния света на развитие растений. Чтобы листья начали вырабатывать хлорофилл, нужна огромная мощность. У светодиодной лампы ее нет, она может влиять на растения с расстояния 1 м и ближе. А свет от лампы ваших соседей примерно той же интенсивности, что и свет луны. А он на растения не влияет.



### ОСТАВИТЬ ЛИ ЖИТЬ ТОНКИЙ ПОБЕГ?



У яблони (3–4 года) центровка растет в сторону, сам очень тонкий, колеблется на ветру. Что с ним делать? Обрезать или подвязать?

Наталья Тимофеева

■ Уважаемая Наталья! В этом году из-за нехватки солнца и избытка дождей побеги часто вырастают тонкими. Лучше подвяжите побег к колышку. Со временем он наберет силу. Любая обрезка ослабляет силу дерева. Волчки же надо выщипывать в начале роста.

### ЛИСТЬЯ СТАНОВЯТСЯ ПЯТНИСТЫМИ

Кончики побегов крыжовника начинают коричневеть, листья покрываются бордовыми пятнами и опадают. То же самое происходит и с листьями рябины, черемухи, яблони. Что это за болезнь, и что предпринять?

Галина Васильевна, г. Хотьково

■ Уважаемая Галина Васильевна! Все это грибные болезни, у каждого растения они свои. Во влажные годы нужна обработка фунгицидами, их много, и это отдельная большая тема. Для начала предлагаю приобрести один из доступных фунгицидов и обработать растения по инструкции. Но не осенью, так как весной и летом споры все равно прилетят от соседей. Начинайте опрыскивать растения, как только заметите первые признаки болезни. Не нужно бояться современных препаратов, они менее ядовиты, чем, к примеру, табак, который садоводы любят использовать в качестве народного средства.



### БУЗИНА ЛОМАЕТСЯ

Семь лет назад купила бузину съедобную. Дерево необыкновенной красоты. Но до веток дотронуться нельзя, тут же ломаются. Цветет, но ягод за эти годы не видела ни разу. Что за дерево – бузина съедобная? И бывает ли она съедобной?

Роза Алексеевна, г. Орехово-Зуево



■ Уважаемая Роза Алексеевна! Чтобы бузина не только цвела, но и завязала плоды, надо иметь на участке несколько кустов разных сортов для перекрестного опыления. Ветви у бузины на самом деле очень ломкие, с этим ничего не сделаешь. Вообще бузине в средней полосе не очень комфортно. У меня в саду растет три куста, урожай до сих пор были обильные, а ягоды – полезные и очень вкусные. Но этой зимой один куст вымерз.

# КРЕПКИЕ ТЕПЛИЦЫ

**КРЕМЛЕВСКАЯ**  
ВЫСОКОПРОЧНАЯ ТЕПЛИЦА

8 (495) 648-63-34  
[www.neoform.su](http://www.neoform.su)

МАГАЗИН-СКЛАД:  
г. Москва, 6-я Радиальная ул., д. 7А



## Выбираем картофель для посадки

■ Какие клубни картофеля выбрать в качестве посадочного материала, чтобы на следующий год получить здоровый и вкусный урожай? Советуют профессионалы ВНИИ картофелеводства им. Лорха.

1. До срезки ботвы отметить для себя самые мощные и здоровые кусты на огороде.
2. Собрать из них абсолютно здоровые клубни, без единого признака болезни.
3. Выбрать картофелины определенного размера – не больше 100 г и не меньше 50 г. От них можно ожидать лучшие всходы и урожай.
4. Просушить клубни, затем озеленить в течение 2 недель в помещении или под навесом без прямых солнечных лучей.
5. Хранить в сетке или ящике отдельно от картофеля, предназначенного для еды и корма для домашних животных.

## Как морковь сохранить до весны

■ Сейчас все друг у друга спрашивают рецепты лучшего хранения овощей. Поделюсь своим опытом, который не подводит много-много лет. У меня ко времени сбора урожая моркови заготовлена луковая шелуха. Собираю ее только от чистых луковиц без плесени и пятен. Держу до нужного момента в сухом месте. После сбора урожая морковь, как и полагается, подсушиваю на грядке, обрываю ботву и складываю в трехлитровые банки, перемежая шелухой. Плотнo закрываю пластмассовой крышкой и отправляю в погреб. Зимой пару раз провожу ревизию, подпорченные корнеплоды убираю, подсыпаю новую шелуху. Так наша морковь хранится до весны.

Леонид Федорычев,  
г. Мокшан, Пензенская обл.



## Помидоры краснеют в горшках



■ Помидоры жалко оставлять на кустах на «съеденье» фитофторозу, по-

этому все стараются снять их недозрелыми. Я испробовала всякие способы дозаривания – и подвешивала выбранные кусты вверх корнями, и складывала слоями в ящики, и перекладывала их соломой. Но больше всех мне понравились «пересаженные» кусты. Где-то в конце августа (до появления фитофтороза) выкапываю растения с большим земляным комом и складываю в ведра или горшки. Вношу на веранду дома и оставляю расти. Здесь они защищены от всяких грибных спор. Чтобы корни не пересохла, раз в неделю поливаю. Помидоры краснеют прямо на кустах – не это ли мечта дачника?!

Екатерина Крапивина,  
г. Любим, Ярославская обл.

### ДОРОГИЕ ЧИТАТЕЛИ!

Приглашаем вас посетить «ФЕСТИВАЛЬ ПРЕССЫ 2017», который пройдет 26 августа 2017 года в Москве на Поклонной горе.

Шатер ИД «КАРДОС» будет находиться в зоне «ХОББИ», где вы сможете:

– подписаться на I полугодие 2018 года по **Льготной цене** на наши издания «ДАЧА pressa.ru», «ПЛАНЕТА ЗДОРОВЬЯ pressa.ru», «ТЕЛЕК pressa.ru», «ДАЧНЫЙ СПЕЦ» и «ДОМАШНИЙ ПОВАР» и **получить подарки\*** за подписку – приобрести издания «Кулинарная коллекция СМАК» и «Коллекция православных святынь» по **льготным ценам.**

**Время работы нашего стенда с 10.00 до 16.00.**

**Телефон для справок: 8 (495) 933-95-77 доб. 237**

\*количество подарков ограничено

## Подтвердите или опровергните

■ В огороде появился муравейник. Старым прогорклым растительным маслом полил выходы, и муравьев не стало. Похоже, я изобрел новый способ избавления от этих надоедливых насекомых. Есть ли у кого-то подобный опыт? Я знаю, многие страдают от нашествия муравьев. Подтвердите или опровергните – буду рад.

Владимир Игошин,  
с. Белый Яр, Ульяновская обл.



## От кислоты поможет сода

■ В «ДАЧЕ» прочитала статью, как правильно раскислить почву. Но говорят, что самый лучший раскислитель – это обычная пищевая сода. В прошлом году я пролила содовой водой те участки земли, которые у нас вечно покрываются мхом. И проблема исчезла. Операция, проведенная мной, выглядела так: в 1 л воды я растворила 100 г соды. Перекопала кусок земли метр на метр и понемногу разлила раствор. Потом разровняла этот участок граблями. Проводила процедуру во время осенних работ, а на следующий год мха практически не было. Это позволило мне убедиться, что сода уменьшает кислотность.

Татьяна Бородкина, г. Егорьевск

### КОММЕНТАРИЙ СПЕЦИАЛИСТА

Аскар Ахатов, ведущий специалист по защите растений:

– Это плохая идея – использовать соду для раскисления почвы. В ней содержится натрий, которого в грунте и так в избытке. Что хуже всего, он вступает в конкуренцию с калием, который для растений жизненно необходим. Из-за избытка натрия доступ калия к растениям ослабевает. Для раскисления почвы лучше использовать мел, гашеную известь, двойной суперфосфат. В меньшей степени – доломитовую муку.

### ШПАРГАЛКА ДАЧНИКА

### СРОКИ ХРАНЕНИЯ ЗАГОТОВОК

Максимальные сроки хранения домашних заготовок указаны с тем расчетом, что при приготовлении строго соблюдается рецептура, готовые консервы находятся в сухом, прохладном, темном месте, а замороженные продукты хранятся при температуре –18°C.

Замороженные овощи, фрукты	Сушеные овощи, фрукты, грибы	Компот консервированный	Варенье
1 год	1,5–2 года	1,5 года	3 года

Консервы овощные стерилизованные	Консервы овощные нестерилизованные	Консервы грибные	Консервы со вспученной крышкой
3 года	1 год	1 год	

### ДОРОГИЕ ЧИТАТЕЛИ!

Успейте до 31 августа 2017 г. **ОФОРМИТЬ ДОСРОЧНУЮ ПОДПИСКУ на 1-е полугодие 2018 года по ЦЕНАМ 2017 года.** Обращаем Ваше внимание, что оформить подписку на наши издания до почтового ящика можно во всех почтовых отделениях связи и на сайте Почты России <https://podpiska.pochta.ru>

ООО «ИД «КАРДОС» 12+



Стоимость **ДОСРОЧНОЙ подписки на «ДАЧА pressa.ru» на 1-е полугодие 2018 г.**

6 месяцев (12 номеров) **272,22 руб.\***  
1 месяц (2 номера) **45,37 руб.\***

Газета выходит 2 раза в месяц. Подписной индекс **П2940** в каталоге «Почта России»

ООО «ИД «КАРДОС» 12+



Стоимость **ДОСРОЧНОЙ подписки на «ДАЧНЫЙ СПЕЦ» на 1-е полугодие 2018 г.**

6 месяцев (6 номеров) **140,58 руб.\***  
1 месяц (1 номер) **23,43 руб.\***

Журнал выходит 1 раз в месяц. Подписной индекс **П2960** в каталоге «Почта России»

ООО «ИД «КАРДОС» 16+



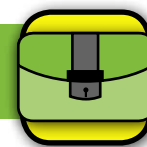
Стоимость **ДОСРОЧНОЙ подписки на «ПЛАНЕТА ЗДОРОВЬЯ pressa.ru» на 1-е полугодие 2018 г.**

6 месяцев (12 номеров) **245,16 руб.\***  
1 месяц (2 номера) **40,86 руб.\***

Журнал выходит 2 раза в месяц. Подписной индекс **П2961** в каталоге «Почта России»

\* Цены указаны по каталогу «Почта России» для жителей г. Москвы (с доставкой до почтового ящика). ВНИМАНИЕ: цена может незначительно меняться в зависимости от региона доставки. Уточняйте стоимость подписки в отделениях связи и на сайте <https://podpiska.pochta.ru>

Возникли вопросы по подписке? Звоните в редакцию ☎ 8-495-933-95-77 (доб. 237)



ПРИШЛИТЕ В РЕДАКЦИЮ СВОЙ ДЕЛЬНЫЙ СОВЕТ И ПОЛУЧИТЕ 1000 РУБЛЕЙ!

## Лукосяжалка на пять бороздок

■ Мы выращиваем много лука – часть для себя, часть на продажу. Обрабатывать большие площади с помощью тяпки тяжело, и мой муж решил облегчить этот процесс. Что, если копать сразу пять бороздок вместо одной? Сказано – сделано!


Под руку попался старый велосипед, который стал ручкой будущей лукосяжалки. Пять треугольных клиньев-сошников из металла муж сделал сам. Они высотой примерно 10–12 см. Можно взять и готовые



клинья. Нашел металлическую трубу и поперечину. Мой муж – сварщик-самоучка, но это не помешало ему прочно соединить все составляющие с помощью сварки.

Как работает лукосяжалка? Прижимаем ее к почве и ведем за собой – чем сильнее прижимать, тем глубже получится бороздка. В результате получаем сразу пять ровных полос для посадки. Инструмент подойдет для подзимней посадки лука, чеснока, моркови. А во время весеннего посева – просто незаменимая вещь!

Юлианна Пуленкова,  
Краснодарский край



## Мангал о трех ногах

■ Я на своем опыте пришел к выводу, что мангал на трех ногах стоит надежнее, чем на четырех. Земля на дачном участке не бывает идеально гладкой, даже выложенное из плитки патио шалит. Очень часто мангал, как его ни поставишь, все равно шатается.

Так я решил отпилить все четыре ножки своей любимой жаровни, а вместо них приварил стойку, которая оканчивается треногой. Теперь не надо ходить и искать место для шашлыка.

Попробуйте сами – убедитесь, что таким образом подобрать устойчивое положение для мангала гораздо легче. Отличная идея для тех, кто любит отдыхать комфортно и безопасно.

Иван Наседкин,  
г. Климовск,  
Московская обл.



ФОТО Юлианны Пуленковой, Ивана Наседкина

# Столочки сеть социальных аптек

## Аптеки

Очень низкие цены на ВСЕ лекарства!

Москва Санкт-Петербург Владимир Тула Кострома Рязань  
Александров Балашиха Дзержинский Дмитров Долгопрудный Егорьевск Железнодорожный Зеленоград Кашира  
Клин Ковров Коломна Королёв Красногорск Лобня Лосино-Петровский Луховицы Люберцы Муром Мытищи  
Ногинск Одинцово Орехово-Зуево Павловский Посад Подольск Пересвет Раменское Реутов Сергиев Посад  
Серебряные Пруды Серпухов Ступино Фрязино Юрьев-Польский Химки Щёлково Черногородка Чехов Яхрома

Скидка на более 1000 товаров по Карте! \* Информация о программе лояльности, правилах активации Карты постоянного покупателя, перечне товаров, участвующих в программе, см. на сайте www.stolichki.ru

Алка-Зельцер таб. шип. №10	257р	Найз гель 1% 20г	147р
Аспирин-С таб. шип. №10	211р	Нурофен д/детей сусл. внутр. Апельсин 150мл	169р
Банеоцин мазь 20г	289р	Отипакс капли ушн. 16г/15мл	203р
Бепантен мазь 5% 30г	363р	Пенталгин таб. п.о №12	83р
Би Велл Термометр мед. эл. WT-05	159р	Персен таб. п.о №40	295р
Валокордин капли 50мл	203р	Смекта пор. д/сусл. внутр. Ваниль 3г №10	125р
Виброцил капли наз. 15мл	233р	Тизин ксило био спрей наз. 0,1% 10мл	169р
Гексорал аэроз. 0,2% 40мл	255р	Лиотон 1000 гель 1000 ЕД/г 50г	409р
Граммидин детский таб. д/рассас. №18	199р	Фенистил гель 50г	349р
Де-Нол таб. п.о 120мг №56	445р	Фильтрум-СТИ таб. 400мг №50	209р
Зодак капли внутр. 10мг/мл 20мл	169р	Хилак форте капли внутр. 30мл	215р
Колофорт таб. д/рассас. №100	279р	Цетрин таб. п.о 10мг №20	133р
Лизобакт таб. д/рассас. №30	239р	Энзистал таб. п.о №20	89р
Лоперамид Акрихин капс. 2мг №20	39р	Энтерофурил капс. 200мг №16	279р
Мирамистин р-р местн. (с распыл.) 150мл	299р	Эргоферон таб. д/рассас. №20	263р

Количество товара ограничено. Перечень лекарств безрецептурного отпуска. Цены действуют с 01.08.2017 по 30.09.2017. Реклама. 18+

### Адреса недавно открывшихся аптек:

- **Беляево**, ул. Профсоюзная, 104
- **Теплый стан**, ул. Академика Виноградова, 1к1
- **Кунцевская**, ул. Матвеевская, 4к1
- **Молодежная**, ул. Молодогвардейская, 28к1
- **Славянский б-р**, • Можайское ш-се, 45к2 • ул. Кременчугская, 22
- **Строгино**, ул. Таллинская, 26
- **Алтуфьево**, Дмитровское ш-се, 113к1
- **Петровско-Разумовская**, Дмитровское ш-се, 27к3
- **Дубровка**, ул. Шарикоподшипниковская, 32
- **Люблино**, ул. Совхозная, 41
- **Лермонтовский пр-т**, ул. Рождественская, 23/33
- **Клин**, • ул. Карла Маркса, 88А • ул. Ленина, 8
- **Куровское**, ул. Советская, 101
- **Мытищи**, ул. Юбилейная, 3к1
- **Раменское**, • ул. Народная, 21 • ул. Михалевича, 31
- **Путилково**, Спасо-Тушинский б-р, 2
- **Зеленоград**, Площадь Юности, 5
- **Дмитров**, ул. Загорская, 40
- **Балашиха**, мкр. Ольгино, ул. Главная, 5

Более 300 аптек  
в Москве и регионах!

Кириллов И. Л. —  
директор Гостелерадио СССР

Чтоб экономить, возьмите в привычку  
Делать покупки в аптеках **СТОЛИЧКИ!**


ИМЕЮТСЯ ПРОТИВОПОКАЗАНИЯ. НЕОБХОДИМО ПОЛУЧЕНИЕ КОНСУЛЬТАЦИИ СПЕЦИАЛИСТА



# ЕГЭ по-дачному. Томат

*Настроение дачника в августе во многом определяется тем, есть урожай помидоров или нет. Если на ветках наливаются и зреют плоды, значит, сезон удался. Но все ли мы знаем об агротехнике этой культуры? Наш «экзаменационный» тест позволит не только проверить себя, но и почерпнуть новые знания*

Отметьте галочкой пункты, которые вам известны, и вы их придерживаетесь на практике. Чем больше галок, тем, соответственно, выше ваша оценка как огородника.



**ПОЧВА.** Лучше всего томат себя чувствует на супесчаных или суглинистых почвах – влагоемких и воздухопроницаемых. Его размещают после предшественников, требующих органического удобрения (капуста, огурец и т.д.). Оптимальная кислотность почвы для томата – 6,0–6,5. Кислые необходимо известковать.

**ОСВЕЩЕНИЕ.** Сорты культурного томата могут плодоносить как при коротком, так и при длинном световом дне. Высокая урожайность зависит не от его длины, а от интенсивности освещенности растений. Недостаток света нарушает их рост. Длительная пасмурная погода увеличивает период от цветения до созревания плодов на 10–15 дней. При этом вкус плодов ухудшается.

**ТЕМПЕРАТУРА.** Культура теплолюбивая: оптимальная температура воздуха для роста и развития растений составляет 20–25°C днем и 16–18°C ночью. При температуре 10–12°C корни не поглощают элементы питания.

**ВЛАГА.** Томат относительно засухоустойчив, но потребность в воде у него достаточно велика. Норма и частота полива зависят от особенностей грунта, состояния растений, уровня освещенности. Поливают томаты утром, в солнечную погоду 1–2 раза в неделю. Если нет острой необходимости, в пасмурные дни растения лучше не поливать. Если влага долго не испаряется, это чревато развитием грибных болезней. Температура воды для полива должна быть 20–25°C.

Оптимальная влажность воздуха – 60–70%. При высоких показателях (80–90%) пыльца слипается и перестает высыпаться из пыльцевых мешков. При низкой влажности воздуха (50–60%) пыльца, попавшая на рыльце пестика, не прорастает.

Растения поливают под корень. После каждого полива почву рыхлят, уничтожая сорняки. Первое рыхление проводят на глубину 8–12 см, последующие – несколько мельче (4–5 см).

**УДОБРЕНИЯ.** Кроме основных элементов питания (азота, фосфора, калия) томату в большом количестве необходим магний, особенно в период роста и созревания плодов.

Минеральные удобрения растениям лучше давать в жидком виде после полива. Первую подкормку проводят через 2 недели после посадки растений в почву, во время образования завязей на первом соцветии. В основном она состоит из фосфорно-калийных удобрений (20–25 г суперфосфата и 15–20 г сернокислого калия на 1 м<sup>2</sup>).

**Длительная пасмурная погода увеличивает период от цветения до созревания плодов на 10–15 дней. При этом вкус плодов ухудшается**

Вторую, а иногда и третью подкормку проводят при массовом росте и созревании плодов. На 1 м<sup>2</sup> вносят 15–20 г аммиачной селитры и 20–35 г сернокислого калия, что способствует более интенсивному наливу плодов. Также хороший результат дает подкормка раз в две недели зольным раствором (200 г на 10 л воды).

**ФОРМИРОВКА.** При выращивании томата без пасынкования урожай в основном зависит от сортовых особенностей культуры и внешних условий. Из каждой пазухи листа, то есть отсюда, где лист отходит от стебля, после образования одного-двух соцветий идет бурный рост побегов продолжения – пасынков. Каждый из них дает начало отдельному

## НА ЗАМЕТКУ

Со временем нижние листья растения, чаще всего соприкасающиеся с почвой, стареют и начинают отмирать. Чтобы предотвратить появление и распространение на участке различных заболеваний, такие листья периодически удаляют (1–2 листа в неделю) до первой цветочной кисти.

стеблю. У детерминантных (низкорослых) сортов на каждом стебле формируется 2–3 соцветия или больше, после чего рост прекращается. У индетерминантных (высокорослых) сортов рост пасынков неограничен. В свою очередь из пазух листьев пасынков тоже возможен рост побегов продолжения и т.д. Бурный рост растения и его ветвление снижается лишь при появлении плодов на первых соцветиях. Но их рост и налив идет медленно, потому что на растении одновременно цветут и завязываются плоды более чем на 5–10 соцветиях.

Пасынки удаляют маленькими (3–5 см), не позволяя им перерасти. При удалении большого пасынка на стебле остается значительная ранка, и растение непродуктивно расходует на ее застывание пластические вещества.

**СБОР УРОЖАЯ.** У плодов томата различают биологическую и технологическую зрелость. В биологической зрелости рост плода прекращается, сформировавшиеся семена покрываются твердой оболочкой, зеленая окраска плодов светлеет. Собранные в это время плоды хорошо переносят длительные перевозки. При температуре

23–25°C через 4–6 дней они принимают свойственную данному сорту окраску, накапливают максимальное количество сахаров, кислот, витаминов – наступает технологическая зрелость плодов. В технологической зрелости плоды томата выделяют два этапа: первый – частичное побурение плода, второй – его полное созревание. Начинают выборочно собирать плоды с растения именно в этой фазе зрелости, что увеличивает общий урожай. В перезревших плодах резко снижается количество сахаров, аскорбиновой кислоты, ухудшается их вкус, размягчаются ткани плода. Больные и опавшие плоды удаляют – они могут стать источником распространения болезней.

**ХРАНЕНИЕ.** Зрелые плоды хранятся до двух недель в темных, изредка проветриваемых помещениях при температуре 4–6°C и относительной влажности воздуха 80–90%. Зеленые плоды (достигшие биологической зрелости) хранятся до 50–60 дней при температуре выше 8–10°C. При длительном хранении (2–3 месяца) плоды пересыпают опилками. Можно хранить и сами растения вместе с помидорами, подвешивая их вверх корнями в помещении при температуре 12–14°C. **А**

Дарья Князева,  
автор книг по садоводству





# Ф О Н Д Ф И Н А Н С О В О Г О У П Р А В Л Е Н И Я



КПК «Инвест - Проект» состоит  
в Государственном реестре  
КПК Центрального Банка  
Российской Федерации

## Стратегия Инвестиций

ООО МКК «Онего Заем»  
Лицензия Центрального Банка  
Российской Федерации  
01 №003886



ООО Управляющая компания «Стратегия инвестиций».  
Адрес: 127055, г. Москва, ул. Новослободская, д. 61, стр. 1, офис № 9. ОГРН: 1067758541135, ИНН: 7727591983.  
Лицензия Федеральной службы по финансовым рынкам №21-000-1-00862 от «26» января 2012 г.

# БЕСЦЕННЫЕ КАЧЕСТВА!

**ДЛЯ КАЖДОГО ИЗ НАС ЦЕННО ТО, ЧТО ПОЯВЛЯЕТСЯ ИМЕННО В ТОТ МОМЕНТ, КОГДА МЫ ОСОБЕННО ЗАИНТЕРЕСОВАНЫ ИЛИ НУЖДАЕМСЯ В ЧЕМ-ТО! ЦЕНИТЬ ВРЕМЯ — ЗНАЧИТ ДЕЛАТЬ ВСЕ К МЕСТУ И НЕ ЗАБЫВАТЬ О ТОМ, ЧТО ОНО РАБОТАЕТ НА НАС, ПОТОМУ ЧТО ВРЕМЯ — ДЕНЬГИ!**

Сегодня у нас в гостях наш постоянный спикер, Президент Фонда Финансового Управления «Благодетель» — Колесников Алексей Вячеславович, он расскажет нам как научиться правильно оценивать свое время и извлекать из времени — деньги!

— **Алексей Вячеславович, Вы руководите Фондом, какое качество Вы считаете главными для успешного инвестора?**

Всем добрый день! На самом деле их два (Смеется...). Мы используем стратегию рационального расходования времени. Управление временем позволяет эффективно управлять бизнесом и оптимизировать все жизненно важные процессы в работе компании. Если перевести это все на обычный язык, то первое качество необходимое инвестору — умение терпеливо ждать.

— **Однажды Вы говорили, что мы ежедневно меняем время на деньги, это так?**

Если опять перейти на язык финансистов, то Вы совершаете проводку, в результате которой в плюсе

у Вас деньги, а в минусе — время. Но ждать нужно не просто так, лежать на диване. Сначала нужно сделать определенные действия, которые позже, помноженные на время и принесут Вам необходимую прибыль. Например, год назад мы задумались о том, как нам укрепить свои позиции на финансовом рынке, какие дополнительные инструменты формирования пассивного дохода предложить своим клиентам. Приняли решение — нам нужна Управляющая компания с лицензией Центрального Банка на управление Паевыми Фондами. Провели переговоры, подготовили документы, провели сделку и с этого года в нашу структуру вошла одна из старейших и наиболее влиятельных УК «Стратегия инвестиций» (Лицензия № 21-000-1-00862 от 26.01.2012). Совокупный объем активов под управлением УК приближается к миллиарду рублей. Это астрономическая сумма и серьезный фундамент для нашего «дома»! Теперь наш холдинг может предложить инвесторам целый комплекс финансовых инструментов с доходностью до 28% годовых, включая предложения Фонда по выкупу долей в существующем бизнесе на срок до 3-х лет на сумму до 10 млн. рублей с максимальной процентной ставкой дохода и возможностью микрокредитной компании «Онего Заем» с Лицензией ЦБ РФ (01 № 003886) на выдачу займов.

— **Получается, Вы задумали и сделали, так? Где же тут время?**

Немного по-другому. Да, мысль —

материальна, но реализуется она при помощи действий и времени. Еще пример: на финансовом рынке идут серьезные изменения, коммерческие банки уходят из розничного сектора и клиентского бизнеса. Для работы с населением на рынок выходит система «народных банков» — Кредитных Потребительских Кооперативов. Мы предвидели эту ситуацию еще два года назад и вот уже второй год в составе нашего Холдинга успешно работает КПК «Инвест — Проект», который контролируется ЦБ РФ и предлагает своим пайщиками процент намного выше банковских — 17% годовых в соответствии со стандартами Саморегулируемой организации. При этом кооператив — один из самых надежных финансовых институтов в стране с точки зрения Государственного регулирования. Таким образом мы с вами выяснили, что второе ключевое качество инвестора — умение предвидеть изменения и извлекать из них выгоду.

8 (800) 350-14-69

1-й Щипковский пер., д. 1,  
2-й подъезд, офис 207  
г. Москва, м. «Серпуховская»

### СПРАВКА О КОМПАНИИ

В структуру Холдинга входит Фонд Финансового Управления «Благодетель», ОГРН 1157700017584, контролируется Министерством Юстиции [www.fond-msk.ru](http://www.fond-msk.ru), Управляющая Компания «Стратегия инвестиций», ОГРН 1067758541135, представленная на рынке с 26.01.2012 г., лицензия Федеральной Службы по Финансовым Рынкам [www.investateg.ru](http://www.investateg.ru), «Микрокредитная компания Онего Заем», ОГРН 1161001050264 сведения о которой внесены в государственный реестр микрокредитных организаций № 001603186007775 и контролируются Центральным Банком России, КПК «Инвест-Проект», контролируется СРО «Союзмикрофинанс» №657 в реестре и Центральным Банком России.

Телефон горячей линии:  
8 (800) 350-14-69

до 28% ГОДОВЫХ



ООО «Микрокредитная компания Онего Заем», ОГРН 1161001050264, г. Москва, 1-й Щипковский пер., д. 1, пом. 1, ком. 24.25.26, действует на основании Федерального закона от 02.07.2010г. № 151-ФЗ «О микрофинансовой деятельности и микрофинансовых организациях», регистрационный номер записи в государственном реестре МФО № 001603186007775 от 26.03.2016г. Денежные средства принимаются только от юридических лиц на основании договора займа согласно нормам действующего законодательства РФ. Сумма займа до 5 млн. рублей, срок до 36 месяцев с возможностью пролонгации, процентная ставка до 32% годовых. ООО «Микрокредитная компания Онего Заем» является членом Саморегулируемой организации «Союз микрофинансовых организаций «Единство», запись в реестре СРО № 473 от 20.04.2016г. Свидетельство ЦБ РФ 01 № 003886, Реклама.

— **Как обычному человеку, начинающему инвестору, получить возможность анализировать рынок настолько же глубоко, как Вы?**

Мы управляем инвестиционными портфелями уже 10 лет, у нас работают аналитики высочайшего уровня. Начинающему инвестору достаточно просто позвонить по телефону «горячей линии» 8-800-350-14-69 с 9 до 19.00 по рабочим дням (звонок бесплатен по России) и получить ответы на все свои вопросы от специалистов. Высококвалифицированные эксперты готовы проконсультировать как простых граждан, которые только знакомятся с рынком инвестирования, так и ознакомить своих коллег-профессионалов с предложениями холдинга.

— **Алексей Вячеславович, что же должны сделать мы, чтобы стать искушенными инвесторами своего времени?**

Я рекомендую всегда принимать решения в пользу будущего. У Вас всегда есть выбор. Вы можете посмотреть сериал, или изучить материал по экономике и инвестированию. Просто задумайтесь, что принесет истинную пользу для вашего будущего. Всегда анализируйте свои дела и занятия, размышляйте о собственной финансовой ситуации, не выпускайте из поля зрения собственное будущее. Вспомните есть ли в ваших стратегиях место для сбережения средств и их последующего инвестирования? Вы уже сделали первые шаги в этом направлении, или у Вас по-прежнему нет для этого времени?

— **Алексей Вячеславович, каким образом Вы привлекаете потенциальных клиентов?**

За годы работы мы накопили разнообразный опыт. Скажу честно, к нам приходят люди недоверчивые, мы часто работаем с возражениями. Но число наших клиентов растет год от года, мы всегда держим свое слово, исправно платим проценты, работаем честно и открыто. Со вре-

менем люди привыкают к новому источнику заработка, учатся капитализировать и пополнять свои инвестиции ежемесячно, растут как инвесторы. Для удобства наших клиентов мы начисляем и выплачиваем проценты ежемесячно на расчетный счет или банковскую карту. В своих статьях я продолжаю рассказывать о том, как повысить свою финансовую грамотность, защитить свои сбережения. Безопасность инвестиций мы обеспечиваем привлечением страховой компании для страхования финансовых рисков за свой счет АСК «РОСМЕД», Лицензия ЦБ РФ СИ № 3451 от 27 октября 2016 г, которая работает уже более 25 лет на рынке и зарекомендовала себя как надежный партнер.

— **Чем руководствуются клиенты, принимающие решение инвестировать?**

Руководствуются, прежде всего, нашими выгодными процентными ставками. Процентные ставки, которые мы предлагаем нашим клиентам за размещение денежных средств позволяют компенсировать инфляцию и заработать на процентах, увеличить сумму своего капитала. К нам приходят совершенно разные люди и каждому нужен свой, индивидуальный подход. Как правило, это возрастная аудитория от 45 лет и старше, хотя в последние годы инвестор «молодеет». Но какими бы разными они ни были, они думают исключительно о завтрашнем дне и поэтому их интересует вопрос приумножения своего капитала. Они подбирают для себя именно те варианты, которые подходят под их индивидуальную модель поведения. Когда меня спрашивают, «Что нужно сделать для того, чтобы получать стабильный ежемесячный доход?» — я отвечаю: «Позвонить по телефону «горячей линии» 8 (800) 350-14-69, которую мы организовали для всех, кто интересуется темой получения дохода от сбережений.

На правах рекламы.



Отличная  
идея!



При капитализации  
1,5%

17%  
годовых

В соответствии с решением ЦБ РФ от 16.06.2017 г. «О снижении ключевой ставки» — предельное значение процентной ставки для КПК составляет — 17%. Кредитный Потребительский Кооператив «Инвест-Проект» действует на основании закона 190-ФЗ «О кредитной кооперации» от 18.07.2009 года. Состоит в государственном реестре ЦБ РФ. (ОГРН: 1167746426803, ИНН: 9705065973). Свидетельство СРО «Союзмикрофинанс» №657. Предпринимательские риски КПК «Инвест-Проект» застрахованы АО АСК «Росмед». С порядком и условиями вступления в кооператив и программами накопления можно ознакомиться в офисе компании или по телефону 8 499 322 94 24. Минимальная сумма размещения 50 000 р., срок размещения от 6 до 36 месяцев. Проценты выплачиваются ежемесячно. Денежные средства принимаются на основании договора передачи личных сбережений. \* Срок действия акции с 01.07.2017 по 31.08.2017. Данное предложение действительно только для пайщиков КПК «Инвест-Проект». Сумма взносов за членство в КПК — 500 рублей. Подробности об организации акции, месте, количестве подарков, правилах и сроках проведения уточняйте по телефону 8 499 322 94 24, либо в офисах продаж. Реклама.

[WWW.KPK-PROEKT.RU](http://WWW.KPK-PROEKT.RU)

ПОДАРОК КАЖДОМУ ПАЙЩИКУ\*



Венедикт Дадыкин, Москва – Барнаул – Горно-Алтайск

## Облепиха сладка и без сахара

Сады Алтайского края и республики Горный Алтай в августе-сентябре буквально ломятся от изобилия крупной и вкусной облепихи – настоящего деликатеса.

Я стал свидетелем этого праздника урожая, и мне даже удалось продегустировать сорта, созданные за последние годы в Сибири

Я один из немногих садоводов, кто много лет остается поклонником облепихи. Меня пленяет сказочная красота ее серебристой, как у южных олив, листвы. С нетерпением жду я августа, когда прямо в руки свисают толстые косы ветвей, сплошь облепленных ярко-золотой блестящей ягодой. А в прошлом году специально к сбору урожая облепихи я приехал на Алтай, где за последние годы создано достаточно много сортов, приспособленных для разнообразных природно-климатических условий нашей страны.

### Стала крупнее в три раза

По облепиховому саду в несколько гектаров меня сопровождала Е. И. Пантелева – известный ученый, лауреат премии Евросоюза, автор современных сортов «северной оливы». Узнал я и реальный вкус новых сортов. И, конечно же, записывал названия в полном смысле слова десертной облепихи: Теньга, Любимая, Алтайская, Елизавета, Жемчужница, Клавдия, Сударушка, Превосходная, Чулышманка, Чуйская.

Аромат и вкус этих ягод так хороши, что насытиться ими невозможно. Они на удивление сладкие, практически без кислинки. Ягода плотная, с длинной плодоножкой, не раздавливается в руках, поэтому собирать ее легко, приятно и производительно: по 10–12 кг за час!

По урожайности лидирует Чуйская, созданная еще в прошлые годы. А по весу ягоды (до 1,4 г) интересны такие новинки, как Августина, Ажурная. Они крупнее дикорастущей облепихи в 5–7 раз, и втрое – тех первых сортов, которые были популярны лет 50 назад! Собрать современную облепиху удобно, поскольку деревья в основном низкорослые.

### Красивые и здоровые

Еще дерево облепихи красивое, непривычного цвета, с ярко-оранжевыми и красными плодами. Такие накапливают

Ежедневный чай с добавкой ягод облепихи устраняет тревожный сон, успокаивает нервную систему, укрепляет здоровье в целом. Неслучайно для долгожителей Тибета это привычный повседневный напиток

консервированию компотов и соков из сладкоплодной облепихи не требуется сахара. Экономно и полезно!

**Аромат и вкус этих ягод так хороши, что насытиться ими невозможно. Они на удивление сладкие, практически без кислинки. Ягода плотная, с длинной плодоножкой, не раздавливается**

много каротина (больше, чем морковь!) и максимум (до 9%) целебного масла, чем и отличаются Живко, Аюла, Джемоява. Как следует из названия, последняя хороша еще и для домашних заготовок. Кстати, при

Назову и особо витаминные новинки, способные накапливать в 100 г плодов одну-две суточных нормы аскорбиновой кислоты и каротина, поэтому их желательно потреблять в свежем виде: Оранжевая, Лучезарная, Любимая, Живко, Чечек.

Среди алтайских сортов появилось много устойчивых к основной болезни – усыханию (например, Чулышманка и Солнечная). Немало и таких, которые рекомендуются для пяти-восьми регионов, в том числе Центральной

### Сорта есть, а саженцы?

В отечественном Госреестре – 76 сортов облепихи. А будут ли они в питомниках и магазинах к осенне-весенним посадкам? При обращении в столичные и провинциальные магазины я выяснил: далеко не везде продаются сорта даже прежних лет селекции, не говоря уже о современных сладкоплодных, с повышенным содержанием витаминов. А в ближайшем к моему дому подмосковном питомнике пред-

### ЛЕЧИТ С НОГ ДО ГОЛОВЫ

Сибиряки нередко величают облепиху «ягодой-доктором» и однозначно правы. В народной медицине за ней издавна закрепилась слава самой целебной поливитаминной ягоды на свете, способной поднять на ноги даже тяжелобольного. Доказано:

■ облепиха действительно оздоравливает сердце, желудок, кишечник, печень, почки, да и весь наш организм;

■ заживляет ожоги, порезы, ранения. Устраняет воспаления и обеззараживает;

■ в листьях, коре, древесине, корнях облепихи присутствуют 8 витаминов, кроме того, обнаружены минералы, аминокислоты и вещества, которые редко встречаются в растениях, причем в таком количестве и соотношении, что действуют очень эффективно;

■ настой из листьев снижает высокое давление, а из измельченных веток с корой – профилактирует онкологические заболевания;

■ облепиховое масло – средство от гастрита, язвы, дискомфорта желудка и кишечника, а еще и от стоматита, воспаления десен;

■ плоды устраняют авитаминоз, повышают иммунитет, невосприимчивость к инфекционным заболеваниям;

■ в ягодах найдено особое вещество – серотонин, которое способно улучшать настроение.

### С УЧЕТОМ НЕДОСТАТКОВ

Полвека назад первые в мире три сорта – Новость Алтая, Дар Катуня и Золотой початок – стали сенсацией XX века. Однако в середине 80-х годов в средней полосе насаждения неожиданно стали погибать. Старые сорта не предусматривали устойчивость к оттепелям и болезням. При выведении новых поколений недостатки уже учли, используя дикорастущую облепиху из 11 разных областей страны.







# Как заставить дерево приносить плоды?



*Растет желтая слива, ей больше 5 лет, но никак не хочет цвести. Как ее заставить зацвести и давать плоды? У соседей рядом, в 5 м, есть опылители, но у них с плодоношением все нормально. Предлагают мне напугать дерево топором, вроде бы растения все понимают, но ведь это все сказки.*

*Владимир Аркадьевич,  
г. Санкт-Петербург*

## Подкормить и подвязать

*Геннадий Распопов, садовод с 40-летним стажем, г. Боровичи, Нижегородская обл.:*



– Сливы старых сортов вступают в плодоношение поздно, иногда на седьмой год и позднее. Особенно, если было внесено много навоза, и они начали жировать. Или же деревьям маловато света.

Сейчас сливе можно помочь подкормкой: внесите фосфорно-калийные удобрения. Можно также аккуратно наклонить ветви горизонтально – подвязать их и притянуть к стволу или к соседним более сильным и крупным ветвям. Благодаря этому способу вегетативные почки превратятся в цветковые. На следующий год можно ждать плодов.

## Пригрозить топором

*Константин Ломакин, садовод со стажем, г. Озеры:*



– Про угрозу топором бесплодным деревьям – не сказка. Убедился на собственном опыте – яблоня за много лет не дала ни яблочка. Года четыре назад подошел к ней, прижался щекой к стволу и сказал грозно: не хочешь давать плоды, на следующий год срублю! Вот уже третий год плодоносит! Даже в этом году, когда ни у кого нет яблок, на нашей ленивице созревают плоды.

Деревья, цветы нас слышат. Все-таки есть связь между биотоками растений и человеком. Я знаю много таких случаев, когда угроза топора помогала.

## Поставить плодовый пояс

*Валерий Закотин, к. с.-х. н.:*



– Существует старинный способ ускорения плодоношения – перетяжка ствола плодовым поясом. Его обычно проводят в мае, но можно сделать и сейчас. Суть этого метода: с помощью пояса уменьшают ток питательных веществ из листьев к корням, и они остаются в кроне. Таким образом создается концентрация сахаров в ветвях, что позволит дереву заложить плодовые почки.

Пояс можно вырезать на стволе, удалив узкую полоску коры, но безопаснее для дерева другой способ – шнурование. Сначала ствол оборачивают полоской жести (можно вырезать из пивных банок), еще проще – полоской пищевой фольги. Шириной примерно 2 см. Затем сильно затягивают проволокой (см. рисунок).

Плодовый пояс на молодых деревьях можно поставить на ствол. На взрослых – у основания скелетных ветвей. Оставляют их на дереве на несколько лет, но лучше на год. Нужно следить, чтобы не было сильной перетяжки ствола.



## ЗАЩИТИТЕ ВАШИХ ПИТОМЦЕВ ОТ БЛОХ И КЛЕЩЕЙ В ПЕРИОД АКТИВНОСТИ НАСЕКОМЫХ



# ФОЛАЙН СПРЕЙ И КАПЛИ

- Удобные формы выпуска по доступной цене
- Безопасны для беременных и кормящих самок
- Спрей разрешен к применению щенкам и котят с первых дней жизни



**PharmBiMed®**

ооо «Фармбиомедсервис»  
Тел.: +7 (495) 787-58-69  
www.pharmbiomed.ru  
folayn.pharmbiomed.ru



Леонид Кирягин,  
г. Казань

# Виноград попал в ловушку

*Почти 30 лет занимаюсь виноградом, а такой трудный сезон на моей памяти впервые. Град, ураганы, наводнения случались и раньше, но этим летом стихия была какой-то системной, затяжной. Многие останутся без урожая ягод. Если сейчас не предпринять особые меры, урожая не будет и следующим летом*

**В** наших краях виноград с подобными аномалиями еще не встречался. Впрочем, один сезон стоит вспомнить. Это бесснежные и морозные осень и зима 2008–2009 года и аномально жаркое и засушливое лето 2010-го. Тогда многие фруктовые деревья погибли, виноград тоже пострадал, но позже восстановился. Однако в этом году картина совсем другая.

Виноград зиму перенес нормально, но затяжная холодная весна задержала вегетацию. К тому же заморозки в начале июня повредили молодые побеги даже под легким укрытием, ну а не укрытые лозы выглядели, как опаленные костром. Но из замещающих почек и корней пошли новые побеги. Виноград не погиб, восстановился, только ростовые процессы задержались.

В Татарстане и соседних регионах июнь, да и большая часть июля были холодными, дождливыми. Цветение растений задержалось на месяц, опыление прошло плохо. Сейчас август, на юге виноградаря готовят к выставкам урожая, а у нас ягоды лишь чуть крупнее гороха. Лето пришло и к нам, но урожай созреть уже не успеет.

## Весне не доверять!

Я в очередной раз сделал для себя вывод: нельзя относиться халатно к возвратным весенним



заморозкам. Два предыдущих года весной у нас заморозков не было. И многие дачники так понадеялись на тепло, что виноград вообще не успели укрыть.

Что касается меня, лозу я хоть и укрыл, но, как оказалось, недостаточно. Заморозки были до  $-4^{\circ}\text{C}$ . Растения пусть и несильно, все же прихватило. И не все сорта одинаково. Амурские, Люсиль, РПС, Мукузани почти не пострадали. Остальные подмерзли даже под укрытием, несмотря на то, что укрывал я всех одинаково. Значит, молодые побеги разных сортов имеют разную морозостойкость. Замечу: при этом

совершенно не укрытая черная смородина на заморозки даже внимание не обратила.

## Тупиковая ситуация

Сейчас с приходом тепла виноград начал буйно расти. Мощные плети, свежая зеленая листва и грозди радуют глаз. Ягоды хоть и с горох, но продолжают наливаться. Красивое творение природы словно гипнотизирует и заставляет забыть, что сейчас уже август, а не июль. Многие надеются, что урожай созреет. К сожалению, это еще одна ловушка, подготовленная природой.

Созреть виноград не успеет. Если только не случится чуда, и вместо осени не продолжится

лето. Самая большая опасность – если лоза не вызреет, то есть риск лишиться урожая и на следующий год.

В садовых учебниках для подобных случаев рекомендаций нет. Календарные сроки предписывают исключить из подкормок азот и включить в рацион фосфор и калий, которые способствуют созреванию урожая и вызреванию лозы. А по факту ягоды еще растут и требуют как раз азота. В свою очередь позднее применение азота тормозит вызреванию лозы. Незрелая лоза не перенесет зиму и лишит урожая на следующий год. **А**

## Чем помочь лозе

Самый верный способ, я считаю, – смириться с потерей урожая в этом году и сделать все возможное для вызревания лозы. Так мы поможем урожаю будущего года.

**1** Освободите лозу от лишней и уже бесполезной нагрузки. Как бы ни было жалко, уберите с куста все грозди, за исключением нескольких гроздей (для опыта). Если вы, конечно, эту операцию еще не провели.

**2** Сделайте чеканку (удаление верхушки побега).

**3** Проведите корневую подкормку фосфором и калием и некорневую подкормку микроудобрениями. Они способствуют вызреванию лозы.

**4** В конце августа чеканку необходимо сделать еще раз. Надо помнить, что нагрузка урожаем задерживает вызревание лозы, а чеканка прекращает рост побега в длину и перенаправляет питательные вещества на утолщение побега и его созревание.

**5** Не торопитесь с осенней обрезкой и укладкой винограда на зиму. Виноград чувствует приближение холодов, и последние недели перед осенними заморозками – самое активное время вызревания лозы.

О подготовке винограда к зиме читайте в ближайших номерах

## МЕЖДУ НАМИ, ДАЧНИКАМИ

## БЕСПЛАТНЫЕ ОБЪЯВЛЕНИЯ

### ДОРОГИЕ ЧИТАТЕЛИ!

Если вы готовы поделиться излишками своих семян, посадочного материала или ищите какой-либо сорт, растение, обращайтесь к садоводам через газету «ДАЧА». Заполните бланк, распишитесь о принятии условий для публикации и пришлите в редакцию по почте. На конверте и в электронной почте укажите свой обратный адрес.

**АДРЕС РЕДАКЦИИ:**  
115088 Москва, ул. Угрешская,  
д. 2, стр. 15, ИД «Кардос»,  
газета «ДАЧА», dacha@kardos.ru

ОБМЕНЯЮ, ПЕРЕШЛЮ, ПОДАРИЮ, ИЩУ (нужное подчеркнуть)

\_\_\_\_\_

\_\_\_\_\_

\_\_\_\_\_

Фамилия, имя, отчество \_\_\_\_\_

Контактный телефон \_\_\_\_\_

Даю согласие на сбор, хранение, обработку моих персональных данных

ООО «ИД «Кардос» \_\_\_\_\_ (подпись)

Подтверждаю, что я не преследую цель извлечения прибыли

и не осуществляю коммерческую деятельность \_\_\_\_\_ (подпись)

## ИНФОРМАЦИЯ К СВЕДЕНИЮ

1. Текст объявления не должен содержать предложение о продаже. Публикуются предложения о сделках товарного обмена, дарения, а также объявления поиска нужных товаров.
2. Публикуются объявления, касающиеся только посадочного материала, семян. Не принимаются объявления от лиц, осуществляющих коммерческую деятельность в сфере садоводства, растениеводства, ландшафтного дизайна и т.п.
3. Публикация объявлений осуществляется в порядке очередности их поступления в редакцию. В течение года публикуется не более трех объявлений от одного автора.
4. Сроки публикации и место размещения объявления остаются на усмотрение редакции.
5. Отзыв объявления автором и внесение исправлений в текст после поступления бланка в редакцию не допускается.
6. Автор объявления, подписывая бланк, дает бессрочное согласие на сбор, хранение, обработку своих персональных данных Издательским домом «Кардос» в целях работы над его объявлением. Согласие может быть отозвано в письменной форме.
7. Редакция не несет ответственности за достоверность указанной в объявлении информации.
8. Редакция имеет право отклонить публикацию объявления при наличии подозрений в нарушении условия некоммерческого объявления, а также при наличии признаков нарушения Закона «О рекламе», Закона «О СМИ», Закона «О защите детей от информации, причиняющей вред их здоровью и развитию» и других законов РФ.
9. Конфиденциальность личных данных авторов гарантируется.





# Ее высочество мальва

В цветниках наступил звездный час шток-розы, которую в народе обычно называют мальвой. Когда-то эта статная красавица была неременной частью палисадников, но на время ушла в тень. Сейчас она снова завоевывает цветники, но это уже совсем другая мальва – нарядная, эффектная, что не сразу ее и признаешь



**У**знав, что у мальвы появились махровые сорта, я выписала себе семена. В пакете оказались два вида семян, отличающихся друг от друга. Посадила их отдельно. Из одних действительно выросли махровые цветы, а из других – неизвестное мне растение, которое вымахало до 2 м в высоту. Я стала наблюдать: первые цветочки появились в начале июля, были некрупные и полосатые. Когда зацвели в полную силу, я залюбовалась – их было очень много, на месте отцветших тут же появлялись новые и новые розово-фиолетовые, с полосками. И это тоже оказалась мальва, но лесная.

Первый раз я пыталась этот цветок вырастить рассадой, но на подоконнике она переросла, потом долго приживалась. На следующий год рядом с комнатной кучей, куда я осенью выбросила обрезки стеблей, я увидела всходы мальвы. Выходит, она способна к самосеву и переносит даже наши морозы. Решила сеять семена под зиму, а весной полученную таким образом рассадку я теперь пересаживаю в нужное мне место. «Зимняя» мальва зацветает немного позднее «комнатной», но растения получают более мощными, крепкими, цветут обильнее.

У мальвы стержневой корень, поэтому пересадку она переносит плохо. Лучше приживется, если рассаживать с комом земли еще в раннем возрасте. Самый простой вариант – посеять семена в мае сразу на постоянное место – так и вовсе не будет никаких забот. Тем более, что мальва выдерживает небольшие заморозки.

Вот так поселился у меня на участке цветок, который попал ко мне совершенно случайно, но поселился надолго.

## КАКОВ УХОД

- В целом растение неприхотливо. Любит солнечные места, но растет и в полутени. На плодородной почве вырастает более крупной и красивой! Может расти и без подкормки, но, если побаловать ее комплексным удобрением, отблагодарит более пышным цветением. Оно продолжается до глубокой осени и даже после первых небольших заморозков.
- В целом, весь уход заключается в прополках и рыхлении почвы.

## Семена и всходы

Семян шток-роза дает много. Они созревают неравномерно, поэтому их приходится собирать выборочно. Оставляют на время в помещении на дозревание, просушивают и убирают на хранение в сухое место.

Нередко на том месте, где растет мальва лесная, всходят маленькие саженцы. Если их пересадить в раннем возрасте, то они легко приживаются. Хотя цветут немного позже выращенных из рассады. В одном соцветии мальвы может быть до 150–200 цветков. **Д**

Светлана Митрофанова, г. Тюмень



## НЕУЗНАВАЕМАЯ МАЛЬВА

Шток-роза цветет в садах с XV века. Ее время – с начала июля до сентября. Появилось множество сортов и гибридов, которые отличаются по высоте, расцветке и махровости.

1. Creme De Cassis
2. Halo White
3. Chater's Mixed
4. Nigra
5. Parkallee

ФОТО Gringamm/Sutorius/Shutterstock/TACC

## БОРЬБА С ВОРОВСТВОМ ЭЛЕКТРОЭНЕРГИИ В СНТ, ДАЧНЫХ И КОТТЕДЖНЫХ ПОСЁЛКАХ

Бюджетный вариант - съём данных в ручную **день** **день/ночь**

Шкаф с 1 шт. счетчиком (1фаз.) 5 500\* руб. 6 500\* руб.  
 Шкаф с 2 шт. счетчиков (1фаз.) 5 250\* руб. 6 250\* руб.  
 Шкаф с 3 шт. счетчиков (1фаз.) 5 000\* руб. 6 000\* руб.  
 Шкаф с 4 шт. счетчиков (1фаз.) 4 750\* руб. 5 750\* руб.  
 Монтажные работы 1 250 руб. на одного садовода 1 фаз.

Шкаф с 1 шт. счетчиком (3фаз.) 7 500\* руб. 9 000\* руб.  
 Шкаф с 2 шт. счетчиков (3фаз.) 7 000\* руб. 8 500\* руб.  
 Монтажные работы 1 600 руб. на одного садовода 3 фаз.

Выезд в СНТ/ДНТ **БЕСПЛАТНО**

Светодиодный светильник 35Вт, IP65, 4800лм 2 450 руб.

\* цена указана в расчёте на одного садовода

+7 (495) 111 - 31 - 88

www.energetikam.ru  
 vk.com/energetikam  
 instagram.com/energetikam\_v\_snt  
 #ТвойУчётСадовод  
 #учет\_электричества

**ЭНЕРГОМЕРА** Автоматический сбор показаний счетчиков  
 Облачное хранение  
 Ограничение потребления  
 Печать квитанций

**от 8 500 руб. АСКУЭ**  
 Радио ZigBee/PLC-модуль/ GSM/GPRS



Юр. адрес: АО «Группа ЭНТЕР» 111675, г. Москва, Лухмановская ул., д. 22, пом. V. ОГРН 1107746739297

**ЭКОМИК**  
 Тел.: +7 (495) 484-4161  
 www.biotechsouz.ru

**биоускоритель №1\***

100% BIO

Препараты состоят из специально отобранных полезных живых природных микроорганизмов

устраняет неприятные запахи

не токсичен и безопасен

подавляет рост болезнетворных микробов

сокращает объем отходов, ускоряет приготовление компоста

\*среди продуктов НПО «Биотехсоюз»

РЕКЛАМА



# 75 кило чеснока с двух грядок!

Нынешнее непростое лето не помешало мне вырастить гигантский чеснок рокамболь. Урожай подзимней посадки мы уже собрали – каждый чесночок тянул на 300–400 г, всего трех головок хватило, чтобы на весах набрать килограмм

Из поездок в дальние края я всегда привожу что-нибудь необычное. Так маленький уральский городок Кыштым подарил мне ценный приз на долгие годы – испанский чеснок рокамболь. На импровизированном базарчике пожилая женщина продавала немислимо большую чесночную головку, на моей руке она уместилась с трудом. Я купила себе это чудо природы и в ту же осень посадила его вместе со своим чесноком.

Весной, как только побежали ручьи и растаял наш слеplенный на Новый год снеговик, из земли появились первые ростки рокамболя. Они были крепкие, как былинные бога тыри,

с широкими листьями. А летом я собрала первые головки рокамболя. Не поверите, огромные, одна была массой аж 540 грамм!

С тех пор прошло 7 лет. Теперь я знаю про рокамболь почти все. Вкус у него мягче и нежнее, чем у обычного «злого» чеснока, поэтому мой супруг с не очень здоровым желудком (гастрит), ест его, не опасаясь неприятностей.

Урожайность у него потрясающая. С двух грядок площадью 20 м<sup>2</sup> у меня получается 70–75 кг чеснока, на всю зиму с лихвой!

В отличие от обычного чеснока, хранится рокамболь прекрасно, практически совсем не гниет и не усыхает. Если обычный



## КАКОВ УХОД

Ухаживаю я за всеми своими растениями приблизительно одинаково. Весной, как сеятель, разбрасываю мочевины (1 кг на 6 соток). В мае два раза опрыскиваю раствором гумата листьев растений. В начале и конце июня даю всем жидкую подкормку раствором куриного помета (1 спичечный коробок на ведро воды) – по баночке под корень. В июле подсыпаю под растения золы и сколько хватит измельченной (но не молотой) яичной скорлупы. Поливаю в жаркую погоду все растения раз в неделю, обильно. В итоге, с Божьей помощью, я всегда с урожаем.

чеснок дает стрелку и воздушные бульбочки, то рокамболь на донце головки образует желто-оранжевые детки с плотной кожурой. Как у гладиолуса. Эти детки я и сажаю – и весной, и под зиму. Если под зиму, то очищать кожуру не нужно, а весной «скорлупу» надо очи-

стить, иначе ростку трудно пробиться.

В первый год из деток вырастают большие однозубки, мы их едим. А при их посадке получаются уже большие головки. При посадке зубков тоже вырастают крупные головки. Самое главное – рокамболь доказал,

## ВАЖНО!

**РОКАМБОЛЬ НУЖНО УБИРАТЬ, КАК ТОЛЬКО ПОЖЕЛТЕЮТ НИЖНИЕ ЛИСТЬЯ.**

**МЫ ПРОСУШИВАЕМ ЕГО НА ВЕРАНДЕ 2–3 НЕДЕЛИ, ПЕРИОДИЧЕСКИ ВКЛЮЧАЯ ВЕНТИЛЯТОР, ЧЕРЕЗ КАЖДЫЕ 3–4 ДНЯ ПЕРЕВОРАЧИВАЯ ГОЛОВКИ. ЗАТЕМ ОБРЕЗАЕМ КОРНИ И ЛИСТЬЯ, ОСТАВЛЯЯ 5–10 CM**

что способен без проблем перенести даже сырое и холодное лето и порадовать урожаем. **Д**

Наталья Закомурная, г. Санкт-Петербург

## ДЛЯ ВКУСА И ЗДОРОВЬЯ

■ Я уже не представляю себе наш стол без рокамболя. Измельчаю в салат и зубчики, и свежую зелень, и стрелки. Добавляю в супы, мясо, тушеные овощи, запекаю на гриле, мариную со свеклой и без нее, консервирую с огурчиками, помидорами, в ассорти.

■ Рокамболь, как и наш чеснок, содержит много витаминов, минералов, селен, прекрасно обеззараживает организм, укрепляет стенки сосудов, улучшает зрение и даже отдалает старение.

Дачники за грядкой с базиликом особенно не ухаживают.

Но достаточно применить один простой способ, и кустики вырастут более пышными. А значит, вы сможете получить больше пряных листьев!



# Базилик пышных форм

На рассаду семена высеваю в апреле сразу в минипарник на даче. А уже с середины мая (в зависимости от погоды и установления устойчивого тепла) высаживаю рассаду в открытый грунт.

К почве базилик нетребователен, но плодородная и влагопроницаемая ему по душе. А место выбираю желательнее ближе к помидорам. Это соседство очень удачное – подкормки пряность получает вместе с помидорами. Полив умеренный. Уход совсем несложный, так как болезней на базилике практически не бывает – его аромат всех отпугивает.

И вот тот самый способ, который сделает куст более пышным. Я отщипываю вер-

хушку на основном побеге, а после появления пасынков щипаю и несколько боковых побегов – так получается более пушистый и пахучий кустик. Весь сезон пасынки усиленно растут, только успевай срывать и использовать.

К августу появляются цветоносы. Ближе к началу цветения аромат базилика значительно усиливается. Обязательно оставляю на семена кустов пять, самых мощных, остальные цветоносы срываю. Для заготовки семян срезаю созревшие цветоносы, сушу, потом вытряхиваю ароматные семена на бумагу. Храню в баночках от кремов и лекарств. Семена всхожи до 5 лет.

Названия своего фиолетового базилика не знаю.

А новинкой этого сезона стал базилик «Гвоздичный аромат». Цвет листы – зеленый с темно-серым отливом и запах – действительно суперский! Пахнет гвоздикой с нотками лимона и лайма, по-

садила куртинкой в овощную клумбу – красота! **Д**

Вера Князева, г. Воронеж






Валентина Егорова,  
г. Павлово,  
Нижегородская обл.

# Теплица кругом

*Если спросить жителей Павлово, чей огород в их городке достоин внимания, непременно посоветуют заглянуть к Егоровым. Говорят: у них такая необычная теплица, вся круглая, и солнце освещает грядки от восхода до заката.*

*Немудрено, что собирают завидный урожай*



**Р**ешено – идем знакомиться. Гордость своего сада, о котором говорит весь город, нам показывает Валентина Ивановна Егорова. Два года назад сын Сергей сделал проект купольной теплицы, расчертил схему и вместе с отцом Иваном Сергеевичем возвел чудо-сооружение диаметром 4,5 м, высотой 2,7 м.

## Эффект и практичность в одном флаконе

Каркас мужчины сделали исключительно из дерева, покрытие – из поликарбоната. Благо оба строителя, все получилось гладко. Теперь эта полусфера радует всю семью. А если бы вы пришли в солнечный день, говорит Валентина Ивановна, подивились бы: теплица сверкает всеми своими гранями – просто бриллиант!

Дело, конечно, не столько в эффектной внешности, сколько

в практичности сооружения. Валентина Ивановна оценила сразу – новая теплица оказалась гораздо удобнее старой, прямоугольной.

## Почетное место – высокой грядке

Иван Сергеевич и Сергей рассчитали и внутреннее пространство. В середине поставили круглую высокую грядку, куда посадили землянику и помидоры черри. А в этом году в самом центре появился еще и виноград сорта Алешенькин.

Вокруг высокой грядки сделали дорожку и выстлали линолеумом – тут всегда аккуратно. По периметру теплицы разбили грядки – в них растут помидоры.

## Помидорам лучше всех!

Посадили давно любимый старинный сорт Сибирский скороспелый – очень урожайный. И низкорослый – не нужно

формировать. Несмотря на холодное лето, с 10 кустов уже собрали ведро помидоров, еще на полтора осталось дозревать. Растет и сорт Буденовка, напоминающая плодами шапочки красноармейцев-буденовцев. Это самые сладкие помидоры, поясняет хозяйка, созревают темно-розовыми. Посадила желтый сорт наподобие сорта Хурма. А самое большое количество – томатов черри, они будут созревать аж до сентября. **Д**

Алла Михайлова, г. Павлово,  
Нижегородская обл.

## УРОЖАЙ НЕ ХУЖЕ ПРОШЛОГОДНЕГО

– Купольная теплица на поверку оказалась очень удобной, – говорит Валентина Егорова. – Ходить по кругу приятнее, чем между рядами. Солнце равномерно освещает ровным светом все растения. В ней в этом году помидорам и землянике было очень тепло. Внук ел ягоды уже в мае! Хотя нынешний урожай не превысил прошлогодний, но это уже остается на совести капризной погоды.

# Прочная и прозрачная

*Когда встал вопрос о замене старых стеклянных теплиц, мне хотелось использовать прозрачный, прочный, легкий в уходе и удерживающий тепло материал. Так выбор пал на монолитный поликарбонат. Подобного опыта в Интернете я не нашла, поэтому вместе со строителями продумывали и проектировали каждую деталь самостоятельно*

## Надежная основа

Под теплицу выкопали фундамент 3 x 6 м, глубиной 40 см и шириной 30 см. Положили песчаную подушку, утрамбовали, сделали деревянную опалубку с учетом высоты в 40 см и залили заводским бетоном с помощью бетономешалки.

## Каркас из металла

По размерам фундамента сварили каркас из железного профиля с высотой в коньке 2 м, двумя дверьми, двумя форточками с южной и одной с северной стороны, форточки на крыше расположили в шахматном порядке. Пролеты в каркасе между профилем сделали в 0,5 м, как сбоку, так и на крыше.

Каркас перед окраской тщательно очистили, покрыли двумя слоями краски по металлу. Между бетоном и каркасом в качестве изоляции положили рубероид. Для герметичности листы монолитного поликарбоната соединяли при помощи пластикового соединителя.

## Отделка снаружи и внутри

Внутри теплицы расположили две грядки по бокам и одну посередине, чтобы было удобнее обрабатывать растения. Между грядками на песчаную подушку положили плитку шириной 40 см, борта грядок оформили листами плоского шифера.

Для удобства подвязки протянули по два металлических троса над каждой грядкой. Установили на форточки автоматический открыватель – распаивать их вручную на большой высоте нереально.

На крыше сделали конек из железа, отделали железом и углы теплицы. Также сделали железные отливы на фундаменте, чтобы влага с крыши не разрушала бетон.

Провели электричество, разместили уличную розетку с защитой от влаги, установили прожектор внутри теплицы и снаружи – чтобы можно было работать вечером, когда утихнет жара.

## Послесловие

Растениям в нашей теплице понравилось, листы монолитного поликарбоната толщиной в 7 мм спасают от мороза в –6°C, отлично сохраняют тепло. Снег с крыши счищать не нужно, монолитный карбонат выдерживает значительную тяжесть.

По финансам возведение такой теплицы затратно, но оно оправдано: сооружение абсолютно герметично, просторно и комфортно как для растений, так и для садовода. **Д**

Светлана Самойлова, г. Талдом



## НА ЗАМЕТКУ

### КАК ОТЛИЧИТЬ МОНОЛИТНЫЙ ПОЛИКАРБОНАТ ОТ ОРГСТЕКЛА

■ Если согнуть пополам полосу монолитного поликарбоната, он не сломается, в отличие от оргстекла. При заказе нужно смотреть и соответствующие сертификаты.

■ Во время монтажа крыши рабочие должны быть в тканевых бахилах, чтобы не было царапин на УФ-защитном покрытии.



## Живем по новому закону

В связи с обращениями читателей в редакцию «ДАЧИ», поступившими после принятия Федерального закона № 217-ФЗ от 29.07.2017 «О ведении гражданами садоводства и огородничества для собственных нужд», мы начинаем изучение новых правил дачной жизни. Но начнем рассмотрение с конца, а именно – с важных переходных положений названного нормативного акта



Закона в силу товарищество будет образовано заново, и также заново граждане будут вступать в члены – это противоречит новым правилам.

**3** Спокойны могут быть и граждане, которые до введения закона построили и зарегистрировали право собственности на объекты капитального строительства на участках, предназначенных для огородничества. Вообще в новом Законе на таких участках строительство объектов недвижимости запрещено, но оговорено сохранение права собственности на законные постройки, совершенные ранее.

влять добычу подземных вод для собственных нужд без лицензии. Однако все равно следует помнить, что такое послабление дано лишь до 2020 года.

### Кому следует поспешить

Беспокоиться, а именно – консультироваться с юристами и готовиться к реорганизации, потребуется некоммерческим объединениям граждан, созданным в форме некоммерческого партнерства или кооператива, а также дачного товарищества.

Есть еще одна категория садоводческих объединений, которой действительно нужно поспешить

### Начиная с 1 января 2019 года

Главное, что важно понять: новый закон вступает в силу только через полтора года, 1 января 2019 года. До этого времени продолжает действовать привычный нам «родной» Федеральный закон № 66-ФЗ в полном объеме.

### Кто может спать спокойно

**1** Оснований для волнения и суеты нет у садоводческих и огороднических товариществ. Новым законом предусмотрено, что реорганизация товариществ, созданных до вступления в силу Закона, не требуется. А приведение в

соответствие с новыми правилами учредительных документов производится при первом их изменении, то есть, когда СНТ или ОНТ будет готово эти изменения внести.

Но следует понимать – после вступления Закона в силу старые уставы будут действовать только в части, ему не противоречащей. Какие-либо изменения в правоустанавливающие и иные документы товарищества, в том числе в реестр членов товарищества, вносить вообще не потребуется, они и так сохраняют юридическую силу.

Объединениям, заручившимся поддержкой местных властей, не стоит бояться,

**Новый закон вступает в силу только через полтора года, 1 января 2019 года. До этого времени продолжает действовать привычный нам «родной» Федеральный закон № 66-ФЗ в полном объеме**

что с 2019 года им откажут из-за новых правил. Законодатель предусмотрел и пресек возможность отмены мер поддержки на основании нового Закона.

**2** Также можно не беспокоиться членам товариществ. Их членство, право пользования общим имуществом, обязанности сохраняются в полном объеме. Не следует верить заявлениям некоторых председателей, что после вступления

**4** Слегка могут расслабиться те объединения, которые в срочном порядке пытаются получить лицензию на свои системы водоснабжения. Единственная норма нового Закона, вступившая в силу с 30 июля текущего года и распространяющаяся на правоотношения, возникшие до нее, закрепила право некоммерческих садоводческих, огороднических и дачных объединений осущест-

и посуетиться до вступления в силу нового Закона. Это те объединения или частные лица, которые затеяли изменение вида разрешенного использования земельного участка, изначально выделенного под садоводство, огородничество и дачное хозяйство. Успеть необходимо до 2019 года, так как потом такое изменение попадает под прямой запрет. **А**

Кира Лукьянец, юрист

### Крик души

«ДАЧУ» читаю, когда внук привозит. Много полезного, приятно полистать, красивые картинки. Но что меня каждый раз неприятно удивляет и просто выводит из себя, так это рубрика «Правовое поле», точнее – письма от читателей. Что ни письмо, так обязательно председатель – вор, правление – мошенники, государство – так вообще говорить даже не буду.

Я в садовом товариестве со времен царя гороха. И сколько помню, никогда не было такого, чтобы председателя вором называли. А знаете, почему? Потому что каждый дачник чувствовал свою ответственность за общее дело. И не перекладывал ее на плечи председателя и правления. На собрания ходили все. Взносы, как бы тяжело не было – тоже сдавали без вопросов. Субботники посещали, стройматериалы друг другу помогали доставать, да что там – бывало, что и домишки садовые всем миром строили.

А сейчас – что? Во-первых, многие позволяют себе не посещать общие собрания. Это же безобразие! Это твоя дача, твой поселок, это, в конце концов,

твоя власть, как можно на собрания не ходить?! Значит, в садоводстве на собрания не ходят, к детям на родительские собрания не ходят, на выборы не ходят. А потом письма пишут в газеты: «Ой-ой-ой, председатель воруа и обманщик, учителя плохо учат детей, власти обо мне, любимом, не заботятся!».

Второе хочу сказать про тех, кто на собрания ходит, но ей-богу, лучше бы не ходил. Пришли, вполуха послушали, по команде проголосовали незнамо за что и разошлись за свои трехметровые заборы. А потом бегают по поселку и кричат: «Почему такие большие взносы! Почему дорогу не чинят! Почему то, почему это!».

Это я все к чему. У нас сейчас общество потребителей

сложилось. Все считают, что вот – они взносы заплатили, как за услуги, и теперь им тут чего-то должны. Так не бывает! Самим нужно все делать – и помогать, и участвовать, и контролировать неусыпно. Если видите, что председатель не справляется, значит, надо помочь. Если, ну, всякое бывает, проворовался, значит, гнать его и нового назначать. Но не отсиживаться за глухим забором и не считать, что все само как-нибудь образуется.

Надо повзрослеть наконец и взять на себя ответственность за свое садоводство, ведь всем от этого станет лучше и приятнее там жить!

Серафима Аркадьевна, 89 лет, дачница, Истринский район, Московская обл.



Консультирует юрист Кира Лукьянец

## Хочу огородиться от соседей глухим забором

*Соседка посадила у забора кустарники, в том числе пузыреплодник, ветки которого вырастают до 3 м. Так что теперь соседские растения вдоль всего забора занимают метровую площадь на моей стороне. Дети натыкаются, повредили глаза. На просьбы укоротить сосед грубит. Сейчас между нашими участками сетка-рабица. Я предупредила соседа, что поставлю глухой забор, а он говорит: не имеешь права. Могу ли я поставить глухой забор на своей стороне? Каким забором я имею право огородиться? И на каком расстоянии соседи могут сажать высокие и раскидистые кустарники?*

Ирина Михайловна, Каширский р-н

■ Согласно Своду правил СП 53.13330.2011 расстояние от кустарника до границы соседнего участка должно быть не менее 1 м. Как уже обсуждалось на страницах нашей газеты, кустарники бывают разными, в том числе и очень раскидистыми, из-за чего ветки могут заползать на другой участок.

Ваш сосед пока не понимает, что своим бездействием по отношению к разросшемуся растению он нарушает ваши права. А ваша задача – объяснить ему это способами, предусмотренными Гражданским кодексом. Правда – на вашей стороне, поскольку, находясь на своем участке, вы и ваша семья имеете право на спокойный отдых, на безопасность на всей территории, в том числе и около забора, на соблюдение законов и нормативов вашими соседями.

**Вред, причиненный здоровью ваших детей, необходимо**

**зафиксировать в медицинском учреждении, добиться, чтобы в заключении был указан характер повреждений и вероятный способ нанесения этих увечий. Собрать все справки, рецепты на лекарства и чеки из аптеки.**

**Заросший кустарник необходимо сфотографировать в присутствии свидетелей, желательно с приложением в кадр свежей газеты, причем сделать общий и крупный план, на котором видны дата выхода газеты, а также острые торчащие ветки, которые создают опасность травмирования.**

Также потребуется подготовить выписку из Единого реестра прав на недвижимость относительно вашего земельного участка и, если имеется, межевой план. Будет неплохо, если к фиксации нарушения будет привлечено правление СНТ или комиссия СНТ по контролю

за соблюдением законодательства – для этого нужно подать в правление письменное заявление, где обязательно указать «пострадал ребенок».

Теперь вы можете приступить к составлению искового заявления, в котором обозначить требования:

1) обязать ответчика прекратить нарушение ваших прав путем иссечения кустарника и обеспечения дальнейшего контроля за его ростом;

2) возместить вред, причиненный здоровью ребенка, в том числе моральный;

3) возместить судебные издержки в полном объеме. **Главным основанием ваших требований является ст. 304 ГК РФ** о том, что всякое нарушение прав собственника, даже не связанное с лишением его владения своим имуществом, недопустимо. Ст. 1064 ГК РФ об ответственности за причинение вреда можно присовокупить, если есть доказательства нанесения вреда, но необязательно.

Дождитесь момента, когда сосед под давлением судебного процесса созреет на конструктивный диалог, и вот тогда скажите, что вы согласны на мировое соглашение после того, как он подпишет **соглашение об установке между вами сплошного забора и разделе расходов пополам**. Такой документ необходимо изготовить в письменной форме в двух экземплярах, тогда глухой высокий забор между вашими участками не будет противоречить правилам застройки и благоустройства, принятым для садоводческих объединений.



## Каких размеров строить дом?


*Наши участки по 6 соток. Новый хозяин соседнего с нами участка начал строить дом в два этажа размером 19х14 м. 3-метровое расстояние от нашего забора он выдерживает. Но можно ли такой большой дом строить в СНТ, где земли предназначены для садоводства? Если это незаконно, какие действия можно предпринять? Другие садоводы на это не обращают внимания, общее собрание по этому поводу вряд ли можно собрать.*

Нина Ивановна, СНТ «Перестройка», г.о. Химки

■ Согласно ст. 48 Градостроительного кодекса **не требуется подготовка проектной документации и разрешений при строительстве индивидуального жилого дома количеством этажей не более трех.**

В соответствии с картой градостроительного зонирования и проектом Правил землепользования и застройки г. о. Химки, с ко-

торыми можно ознакомиться на официальном сайте администрации, предельная этажность строений, возводимых на территории, предназначенной для ведения садоводства и дачного хозяйства, также составляет три этажа. **А максимальный процент допустимой застройки участка – 40%.** Несложно подсчитать, что возводимое вашим соседом строение незначительное, но превышает установленный процент. Однако здесь следует учитывать, что правила застройки в г.о. Химки пока еще на стадии проекта, а не утвержденного нормативного акта. Тем не менее, для собственного успокоения можно записаться на прием в архитектурное управление в муниципалитете и получить консультацию по данному вопросу.



**БЕСПЛАТНЫЙ ВОПРОС ЮРИСТУ**  
**8 (495) 295-04-04**

Согласно Федеральному закону РФ от 11 сентября 2011 года №324 ФЗ «О бесплатной юридической консультации в Российской Федерации»

**ОТВЕТИМ НА ВСЕ ВАШИ ВОПРОСЫ**

Реклама

**БЕСПЛАТНАЯ ЮРИДИЧЕСКАЯ ПОМОЩЬ**

**8(495)642-38-84**  
**ЗВОНИТЕ ПРЯМО СЕЙЧАС**

Реклама



# Вышли на финишную прямую

Продолжение. Начало в № 9–15

Герои наших публикаций Мария Александрова и Владимир Бурнов, можно сказать, выходят на финишную прямую. После всех испытаний погодой и треволнений за свои посадки для начинающих огородников наступила более спокойная пора – время сбора урожая. Есть ли чем похвалиться?



## Куратор проекта

Весь сезон куратором и советчиком наших новичков будет работать Павел Траннуа – известный ученый, автор множества книг и энциклопедий по садоводству. Практик, предпочитающий любую теорию вначале испытать на своем участке, а потом нести в массы.



## Визитная карточка

Мария Александрова,  
г. Ульяновск.  
Дачный стаж –  
2 года

## Томатам отведено 50 дней

– После ураганов и дождей мои грядки наслаждаются покоем. Перцы и помидоры еще недавно стояли жалкие, потрепанные, а за последние 2–3 недели жары, что установилась на Волге, пошли в рост. Половина кустов перцев, правда, стоят без плодов, но я их все равно продолжаю поливать и окучивать – пусть доживут до осени. Недавно торжественно сняла первый перец. Выглядел он не шибко презентабельно. Помидоры набрали мощь, откуда ни возьмись, плоды появились. Некоторые начали розоветь и желтеть, но вид у них тоже не ахти. Внешне до магазинных не тянут. Хотя заглянул сосед, сделал комплимент, говорит, у него дела с томатами хуже.

Сейчас меня беспокоит подготовка почвы к следующему урожаю. Хочу спросить нашего куратора – что с ней делать осенью? У меня суглинок. Еще вопрос – после мокрого лета как сохранить корнеплоды, картофель, лук и чеснок, чтобы не начали гнить?



## ПАВЕЛ ТРАННУА:

– Подготовка почвы заранее на весну – это полезное дело. Принцип – готовить участок постепенно, по мере освобождения каждой грядки, чтобы делать все добросовестно и не уставать.

Цели одновременно две: 1) побольше вносить всяких удобрений; 2) убрать всю зеленую траву, чтоб она теперь не отравляла почву своими выделениями.

Другими словами, каждый освобожденный клочок готовится вместе с прилегающим междурядьем. В августе и позже в почву несколько раз вбрасываются разные удобрения по мере их получения: накопили траву, нажгли золу, купили известняковую муку и жидкие гуматы, собрали осенние листья, вскрыли компостную кучу, почистили курятник и так далее – у каждого свои источники.

Перекопать почву можно либо сразу, либо потом, либо два раза – это кто как предпочитает. Некоторые вообще не перекапывают, лишь закидывают траву и

меня пугает количество плодов на томатных ветках. Успеют ли они созреть? Может, часть оборвать? Старалась пасынковать, но пока нас не было, ветки так разрослись, что я уже не различаю пасынок.



## ПАВЕЛ ТРАННУА:

– Марии я бы так посоветовал: надо исходить из того, что плоду помидора от цветка до покраснения требуется никак не менее 50 дней. Значит, сейчас уже можно смело оборвать все соцветия вместе с маленькими завязями (с лесной орех). Это сильно облегчит кусту его задачу: дать вызреть всем остальным плодам.

Также можно оборвать все листья до краснеющих плодов. То есть как только заметите,



что плод начал краснеть, все листья ниже его кисти обрывайте. Это улучшит воздухообмен внутри куста.

Вообще-то в тех регионах, где в сентябре уже случаются заморозки, начиная с середины августа для верности можно оборвать все листья томатов, а заодно и верхушки побегов (все точки роста, все растущие побеги). Таким образом растения смогут тратить все силы только на вызревание оставшихся плодов. Это мероприятие само по себе решит и проблему с пасынками. При этом плоды подрастут за счет перетока веществ из стебля.

Поскольку и стебли, и сами завязи еще зеленые и продолжают фотосинтез, им нужна вода. Поэтому почву лучше держать влажной, иногда совсем немного поливать, по литру на куст.



удобрения сверху – будет пища и работа дождевым червям. Но в любом случае на фоне вносимых удобрений важно всю осень тяпкой поддерживать чистоту от вылезавшей травы, иначе она все испортит.

Этот метод подготовки дает более высокие и надежные результаты, чем осенний засев грядки рожью, горчицей или другими сидератами. Кто не верит, проверьте и сравните, только по всему огороду, а не на случайном успехе по какому-либо отдельному овощу. Зеленая масса травы – это всегда очень опасно в плане угнетения растениями друг друга.

Так что Владимиру есть, чем заняться и нарабатывать новый для себя навык: когда натренирован, все делается очень быстро. Я одно знаю: в нашем деле огородника определяет высокий стандарт чистоты от сорняков. Я в оценках мастерства растениевода всегда смотрю на степень чистоты междурядий.

## Про хранение овощей

Что касается хранения корнеплодов, картофеля и лука, то их всего лишь нужно как следует просушить перед закладкой в подвал. То есть удалить из собранного урожая излишек влаги. Корнеплоды и лук подсушивают на улице под навесом, где-то с северной стороны дома (не на солнце) несколько дней. А вот карто-

фелью на свету незачем лежать, его лучше сразу в подвал относить и там в темноте подсушивать, проветривая – открыв все заглушки.

Пересушивать корнеплоды до подвяливания тоже нельзя: лучше заложить немного недосушенным и потом в подвале держать первое время тонким слоем и проветривать. А вот репчатый лук может спокойно лежать сушиться под навесом 1–2 недели. **Д**



## Визитная карточка

Владимир Бурнов,  
г. Апрелевка,  
Московская обл.  
Дачный стаж –  
1 год

## Готовьте почву с августа

– В своем огороде я пока не вижу особых проблем. Если не считать, что морковь не взошла, а свекла стоит в ботве – не знаю, даст клубни или нет. Дайкон почти весь пошел в стрелку. Зато радуют кабачки, огурцы и тепличные помидоры.





# КУДА ВЛОЖИТЬ СБЕРЕЖЕНИЯ?

## ДАЕШЬ ДОХОД ДЛЯ ПЕНСИОНЕРА!

Как ни стараются экономить и копить пенсионеры, они по-прежнему остаются одной из самых социально незащищенных категорий граждан:

- государственные программы пенсионного обеспечения постоянно меняются и люди не успевают приспособиться к ним;
- найти дополнительный доход практически невозможно: большинство работодателей даже не рассматривают кандидатов старше 50 лет, а редкие «подходящие» вакансии требуют наличия знаний и умений, которыми люди – в силу своего возраста – просто не обладают;
- накопления, бережно откладываемые «на черный день», хранятся дома «в чулке» или банке, предлагающем процентные ставки, не компенсирующие даже инфляцию;
- цены на лекарства, продукты питания постоянно растут, стоимость квартплаты ежегодно увеличивается.

## ТАК ЧТО ЖЕ ДЕЛАТЬ ПЕНСИОНЕРУ?

*Неужели остается только смиряться, и забыть об уютном отдыхе на благоустроенной даче, приятных путешествиях и возможности не только себе ни в чем не отказывать, но еще и помогать детям и внукам?*

Конечно, нет! Надо просто заставить ваши деньги работать на вас. Выход есть!

Компания «Премьера» предлагает российским пенсионерам простое и удобное решение – коллективные инвестиции в недвижимость. Инвестиционные программы «Премьеры» базируются на трех основных принципах:



- Отличный доход – сумма минимального вложения в недвижимость составляет всего 100 000 рублей.
- Защищенность – при выборе программы сроком на 1 год сумма дохода составляет 40%.
- 100% надежность – ваши инвестиции обеспечены недвижимостью и застрахованы на полную сумму страховой компании Росмед.

## ЧЕМ ЗАНИМАЕТСЯ ПРЕМЬЕРА

Главными направлениями деятельности «Премьеры» являются:

- выкуп перспективных квартир на стадии строительства с последующей реорганизацией их в высоко востребованные студии и дальнейшей перепродажей;
- приобретение с большой скидкой

- и последующая перепродажа блоков квартир в строящихся домах (оптовая покупка);
- разделение коммерческой недвижимости на офисы и блоки с последующей перепродажей;
- покупка и продажа земельных участков в границах города/пригорода;
- приобретение и перевод земли в другое назначение с последующей перепродажей по более высокой цене;
- перевод недвижимости из жилого фонда в нежилой с последующей перепродажей по более высокой цене.

## С ЗАБОТОЙ О ВАС!

Пенсионеры в России привыкли считать не только каждую копейку, но и каждый процент. Зная это, компания «Премьера» разработала и представила специальную акцию:

**с 07 по 31 августа 2017 года  
все инвестиционные  
программы для пенсионеров  
увеличиваются на 1 процент!**

В зависимости от выбранной программы, вы можете получать:

- 25+1=26% годовых, заключив договор на 4 месяца
- 30+1=31% годовых, заключив договор на 6 месяцев
- 35+1=36% годовых, заключив договор на 8 месяцев
- 40+1=41% годовых, заключив договор на 12 месяцев

Более полную информацию можно получить у личного менеджера компании «Премьера» в офисе по адресу: м. «Таганская», Большой Дровяной переулок, д. 9, пом. II, этаж 1

ПРЕМЬЕРА Агентство недвижимости

**000 «Премьера» – коллективные инвестиции в недвижимость**

Принимаем сбережения  
от 100 000 руб.

- ✓ Ежемесячные выплаты
- ✓ Сбережения застрахованы
- ✓ Инвестиции обеспечены недвижимостью

До  
**40%**  
ГОДОВЫХ

Инвестиция	Условие	%	Ежемесячный доход
500 000 руб.	4 мес.	25%	10 417 руб.
500 000 руб.	6 мес.	30%	12 500 руб.
500 000 руб.	8 мес.	35%	14 583 руб.
500 000 руб.	12 мес.	40%	16 667 руб.

Наш адрес: м. «Таганская», Большой Дровяной переулок, д. 9, пом. II, этаж 1, пн–пт 10.00–20.00, сб–вс 11.00–18.00  
Сайт: [www.homesfin.ru](http://www.homesfin.ru) Телефон горячей линии: 8 800 500 75 23

**До конца августа  
пенсионерам +1%**



# Страховка – что с прицелом ВИНТОВКА

*Задумали мы застраховать свой деревенский домик. Почитали, проконсультировались у бывалых людей и пригласили страховщика. Я знал, что страхование имущества имеет много подводных камней, но спотыкаться о них начинаешь лишь на практике. Поскольку страхование дачи для большинства – это темный лес, расскажу свою историю, вдруг пригодится*



Деревянная – одна цена, металл – вторая, комбинированная (металл, камень, ковка) – третья, самая дорогая. К слову сказать, страховщикам совершенно неважно, что у вас выступает в качестве камня – асбестоцементные трубы вместо столбов или к и р п и ч и , а металл – сварная сетка или кованая калитка.

В итоге пропи-сали нам стоимость ограды отдельной строкой в общем договоре страхования имущества.

Шли годы, агент исправно приезжал за очередным платежом, мы даже посмеивались, не зря ли платим. Как оказалось, нет.

## Нельзя? Если очень хочется, то можно

Приехала к нам вежливая, разговорчивая женщина и давай советовать страховать все подряд, да подороже. Я заговорил про свой забор – мол, дом наш стоит на повороте, поэтому первое, что может пострадать, это ограда, ее нужно застраховать отдельно. Агент объясняет: так нельзя. Я настаиваю на своем, как мне посоветовали грамотные люди. Ответ агента снова отрицательный. На этом я с ним демонстративно прощаюсь и с улыбкой провожаю гостя, мол, придется обращаться в другую компанию. И иду с дочкой на речку.

Только купаться нам не пришлось – сам руководитель районного отделения примчался за нами на машине, дабы заключить договор. На этот раз оказалось, что все можно. Более того: все ограды оцениваются по разным категориям.

**По правилам, я в течение суток обязан официально оповестить страховщиков об инциденте, промедление может послужить причиной отказа к выплате компенсации**

## Плач по оградке

Весной этого года ехал по своим делам местный гражданин, да так резво ехал, что на полном ходу снес и указатель поворота, и двадцатилетний куст махровой сирени, собрал в кучку и нашу ограду с палисадником. Лишь каменный дом смог остановить его белоснежный автомобиль. Надо отметить, что в тот момент на даче нас не было, мы уезжали в город.

Вот с этого момента время застрахованного лица не идет, а бежит. По правилам, я в течение суток обязан официально оповестить страховщиков об инциденте, промедление может послужить причиной отказа к выплате компенсации. И это не шутка.

Спасибо, соседи у нас хорошие, позвонили нам, вызвали ГАИ. На следующее утро я прилетел к месту событий и встретился с горе-водителем белого автомобиля. Он предложил отдать символическую плату за забор и разойтись без официальных обращений в страховую компанию.

## Двух зайцев не поймать

Вот тут-то поджидает очередной подводный камушек. Если вы надеетесь получить деньги и от виновника происшествия, а потом и от страховщиков, то ошибаетесь! Можете остаться и вовсе без компенсации. Страховая компания все равно узнает о получении вами денег напрямую с виновника. В деревне шило в мешке не утаишь. Да и в протоколе ГАИ зафиксирован адрес и машина дорожного

гостя. Компания вправе отказать вам в выплате.

Но вы сами вправе решать вопрос: обращаться к страховщикам или решить полюбовно на месте с виновником происшествия. Мне очень пригодилась та самая выделенная строка о стоимости страховки ограды. Показал документ водителю, он крякнул и заплатил. Договорились на сумму ниже страховой. А у

## ИЗ ЛИЧНОГО ОПЫТА

### ЕСЛИ НАСТУПИЛ СТРАХОВОЙ СЛУЧАЙ:

■ ничего не трогайте до приезда полиции или ГИБДД;

■ настаивайте на составлении протокола с фиксацией всех данных.

### ПРАВИЛА ПОВЕДЕНИЯ С АГЕНТОМ:

■ до встречи с агентом не поленитесь предварительно изучить дополнительную информацию из альтернативных источников о страховании имущества – знания не помешают;

■ не стесняйтесь подробно расспрашивать и задавать неудобные вопросы агенту при заключении договоров.

### ДРУЖИТЕ С СОСЕДЯМИ:

■ оставляйте свои координаты соседям или сторожам, дабы те могли вам вовремя сообщить о происшествии.

меня через неделю уже красовалась новая ограда.

А что же страховая компания, спросите вы? Ровно через месяц агент как ни в чем ни бывало приехал для перезаключения договора, срок старого закончился. **Д**

Александр Ивушкин,  
с. Городец, Спаский р-н,  
Рязанская обл.

ФОТО doomu/Shutterstock/TACC

## ЧТО ДЕЛАТЬ, КОГДА УМЕР БЛИЗКИЙ ЧЕЛОВЕК?

RITUAL.RU

Каждый, кто хоть однажды пережил смерть близкого человека, знает, как тяжелы первые часы после того, как случилось горе. Городская специализированная служба ЗАО «Ритуал-Сервис» (сайт в интернете [www.ritual.ru](http://www.ritual.ru)), учрежденная постановлением правительства Москвы от 20.04.1993 № 363, информирует о возможности организации захоронения на безвозмездной основе\* и рекомендует следующий порядок действий в случае наступления смерти близкого человека.

### Как уберечь себя от обмана - первые действия



**Если горе случилось дома:** важно знать и быть готовым к тому, что, как только вы сообщите о факте смерти, информация будет продана «черным агентам» за сумму не менее 25 тысяч рублей. Помните: пустив в дом «незваного гостя», вы неизбежно станете его жертвой и переплатите за организацию похорон в 2-3 раза больше по сравнению со стоимостью тех же услуг, заказанных в городской специализированной службе по вопросам похоронного дела.

#### Рекомендуем:

1. Немедленно обратитесь в проверенную городскую специализированную службу ЗАО «Ритуал-Сервис» по телефону **8 (495) 310-2-301 (КРУГЛОСУТОЧНО)** и вызовите официального городского ритуального агента.
2. Запишите Ф.И.О. выехавшего к вам сотрудника, чтобы не ошибиться и открыть дверь именно ему.
3. Дождавшись вашего агента, вместе вызовите сотрудников скорой помощи (тел. 103) и полиции (тел. 102).
4. Ни в коем случае не передавайте никому паспорт умершего до заключения договора ритуальных услуг.

Получить круглосуточную консультацию по вопросам организации похорон можно, позвонив по телефону **8 (495) 310-2-301** или оставив заявку на сайте службы [www.ritual.ru](http://www.ritual.ru)

**РГС ЖИЗНЬ**



Страховая программа «МАРС»

Консультация по страхованию жизни: **8 (495) 310-2-301**

\*Оформление безвозмездных похорон в соответствии с Федеральным законом № 8-ФЗ «О погребении и похоронном деле».

Реклама



**«ДАЧА»  
советует приготовить**

## Джем из черри и лимона

*Оригинальные и экзотические рецепты заготовок воплощаются в жизнь, как правило, в трех случаях: когда хозяйке банально надоедает крутить бесконечные банки с огурцами и помидорами, когда она не умеет консервировать, но очень хочет с чего-то начать, и когда аппетитный рецепт вдохновенно расписывает и нахваливает тот, кто его уже опробовал*

■ В этот раз редакция «ДАЧИ» выступает как раз таким советчиком – мы, собрав несколько интересных рецептов от наших читателей и протестировав их, рекомендуем и вам отойти от стандартов, сломать шаблоны и сделать блюда, от которых все ахнут от восторга.

Начать предлагаем с приготовления необычного джема из томатов черри с лимоном и чили, который превратит в шедевр любое мясное, овощное или рыбное блюдо. Он особенно гармонично будет сочетаться с мясом, приготовленном на углях или на гриле.

Понадобится около 600 г помидорчиков черри. По желанию их можно очистить от кожицы, опустив в дуршлаг в кипяток и сразу в холодную воду. Разрезанные пополам черри положить в кастрюлю и засыпать 12 ст. ложками сахара. Добавить сок и цедру двух лимонов, два сушеных перчика чили и соль по вкусу.

Помешивая, варить на слабом огне в течение 15 минут. Затем разложить горячий джем по стерильным банкам, закрыть крышками и остудить. Хранить в холодильнике.

## РЕЦЕПТЫ ОТ ЧИТАТЕЛЕЙ



### Соус ткемали

*Не раз убеждалась: сколько хозяек, столько и рецептов ткемали. Вот и я свой личный рецепт завела, спешу с вами поделиться такой вкуснятиной*

#### ПОТРЕБУЕТСЯ:

- Слива или алыча – 2 кг ■ приправа хмели-сунели – 2 ст. ложки ■ кинза – 1 пучок ■ чеснок – 8 зубчиков ■ соль крупная – 2 ч. ложки ■ сахар – 3 ст. ложки

#### ПРИГОТОВЛЕНИЕ:

■ Промыть сливы, выложить в кастрюлю и залить водой так, чтобы жидкость только их покрыла. Подогреть на слабом огне. Через 15 минут кожура от плодов начнет отходить. Снять с огня и дать немного остыть. Переложить в сито и протереть с помощью толкушки. Удалить косточки и кожицу. Получившуюся массу довести до кипения и варить 15 минут. Дать остыть. Потом снова поставить на огонь, после закипания добавить рубленую кинзу, хмели-сунели и тушить на слабом огне около 40 минут, периодически помешивая. В конце добавить соль, сахар, пропущенный через пресс чеснок, перемешать и тушить еще 5 минут. Готовый соус разлить в стерилизованные банки с винтовыми крышками. Хранить в холодильнике.

Ольга Ромашина, Пензенская обл.

## Икра из фасоли с помидорами

*Мы в семье регулярно соблюдаем посты, отказываемся от мясного. В эти периоды нас очень выручает фасолевая икра – и белка предостаточно, и вкус превосходный*

#### ПОТРЕБУЕТСЯ:

- Фасоль белая – 1 кг ■ помидоры – 3 кг ■ перец болгарский – 1 кг ■ морковь – 1 кг ■ лук – 1 кг ■ сахар – 200 г ■ соль – 100 г ■ масло растительное – 500 мл ■ лист лавровый – 3 шт. ■ перец горошком – 4 шт.

#### ПРИГОТОВЛЕНИЕ:

■ Фасоль замочить в холодной воде на 5 часов. На помидорах сделать крестообразные надрезы, опустить в кипяток на 30 секунд, затем в холодную воду и очи-

стить. Мякоть прокрутить через мясорубку или измельчить блендером. Морковь очистить и натереть на крупной терке. Перцы очистить от семян и плодоножек, мякоть нарезать кубиками. Лук очистить и нарезать полукольцами. Все овощи переложить в кастрюлю, разогреть растительное масло, добавить специи и тушить овощи на медленном огне около 2 часов. Разложить по стерилизованным банкам и закатать. Выход – 6 л.

Мария Романова, г. Истра



## Вкусная стручковая фасоль в маринаде



*Эти консервы у меня долго не застаиваются – хрустящая фасоль идет и на гарнир, и как основа для разных салатов. А дети любят есть прямо так, из банки*

#### ПОТРЕБУЕТСЯ:

- Фасоль стручковая – 1 кг ■ чеснок – 4 зубчика ■ вода – 1 л ■ соль – 3 ст. ложки ■ сахар – 5 ст. ложки ■ столовый уксус 9%-ный – 100 мл

#### ПРИГОТОВЛЕНИЕ:

■ Фасоль помыть и обрезать кончики. В большой кастрюле довести до кипения воду, опустить фасоль в дуршлаг несколько раз поочередно в кипяток и в холодную воду: так она останется хрустящей. Сложить фасоль вертикально в простерилизованные банки. В каждую банку положить зубчик чеснока. Вскипятить 1 л воды, добавить соль и уксус. Залить фасоль в банках горячим маринадом. Накрыть крышками, стерилизовать 20 минут. Закатать.

Марина Протапова, г. Новороссийск

## 8 ЗАМЕТОК ИЗ КУЛИНАРНОЙ КНИГИ

Для приготовления джема из черри и чили желательно брать не слишком мягкие помидоры, иначе при варке они превратятся в кашу. Предпочтительны черри с плотной мякотью.

В соусе ткемали основным секретом является добавление грузинской пряности омбало, которая придает блюду яркий, пикантный вкус. Поскольку у нас найти ее трудно, вместо омбало можно добавить мяту.

Для получения более разваренной консистенции и нежного вкуса соуса рекомендуется варить сливу подольше.

В ткемали не стоит добавлять уксус даже в том случае, если вы делаете заготовку на зиму.

Оставшийся от фасоли навар не стоит выливать, его можно использовать для приготовления каш из таких круп, как овсянка, гречка, пшено. Подавать в качестве гарнира.

Если вам в икре из фасоли не хватает остроты, можно добавить 1 перец чили до 2–3 сантиметров длиной.

Во время приготовления стручковой фасоли помните, что время ее варки зависит от ее «возраста». Так, более старую фасоль необходимо варить на 5 минут дольше.

Маринованная стручковая фасоль отлично сочетается с различными овощами: болгарским перцем, луком, брокколи, морковью, а также цветной капустой.

# Лунный календарь дачника

## СЕНТЯБРЬ

от астролога Павла Максимова

ПОНЕДЕЛЬНИК	<p><b>НАРОДНЫЕ ПРИМЕТЫ ЭТОГО МЕСЯЦА</b></p> <ul style="list-style-type: none"> <li>Если 3 сентября ясно – к хорошей погоде на весь месяц.</li> <li>Осенний иней – к сухой, солнечной погоде.</li> <li>Вороны смотрят в разные стороны – день будет тихим, а коли вороны сидят у ствола и в одну сторону смотрят – будет ветер.</li> </ul>	<p>Луна в Водолее растущая <b>4</b></p> <p>День не подходит для посадок. Другие работы можно выполнять, но не перегружайте себя практической стороной, оставьте время и силы для теории.</p>	<p>Луна в Тельце убывающая <b>11</b></p> <p>Хороший день для сбора урожая, всех видов заготовок. Можно сажать комнатные растения и огородные, которые способны пережить зиму.</p>	<p>Луна в Деве убывающая <b>18</b></p> <p>День подходит для посадки или заготовки лекарственных растений, особенно их корневищ. Можно делать прополку, очистку сада и огорода.</p>	<p>Луна в Стрельце растущая <b>25</b></p> <p>Благоприятное время для работы с луком и чесноком. Можно сажать и обрабатывать также деревья.</p>
ВТОРНИК	<p><b>УСЛОВНЫЕ ОБОЗНАЧЕНИЯ:</b></p> <ul style="list-style-type: none"> <li>Наилучшее время для роста «вершков»</li> <li>Наилучшее время для роста «корешков»</li> <li>Переходный период, возможен сбор плодов</li> <li>Неблагоприятный период для контакта с растениями</li> </ul>	<p>Луна в Рыбах растущая <b>5</b></p> <p>День подходит для посадок. При необходимости полейте растения. Можно заняться сбором огородного или дикорастущего урожая.</p>	<p>Луна в Близнецах убывающая <b>12</b></p> <p>Можно собирать урожай, особенно хорошо заниматься вьющимися растениями.</p>	<p>Луна в Деве убывающая <b>19</b></p> <p>Никакие посадки не рекомендуются. Подходящий день для сбора урожая.</p>	<p>Луна в Стрельце растущая <b>26</b></p> <p>День подходит для работы с деревьями и кустарниками, стреловидными цветами. Можно сажать лук и чеснок под зиму.</p>
СРЕДА		<p>Луна в Рыбах, полнолуние <b>6</b></p> <p>Растения сейчас нуждаются в воде. При сборе урожая и заготовках учитывайте это. Можно делать посадки.</p>	<p>Луна в Близнецах убывающая <b>13</b></p> <p>День подходит для посадки, пересадки вьющихся и других быстрорастущих растений. Можно собирать урожай.</p>	<p>Луна в Деве, новолуние <b>20</b></p> <p>День подходит только для уборки, очистки, санитарной обработки сада и огорода.</p>	<p>Луна в Стрельце растущая <b>27</b></p> <p>Как и в предыдущие дни, хорошо сажать лук и чеснок, стреловидные растения, деревья и кустарники.</p>
ЧЕТВЕРГ		<p>Луна в Рыбах убывающая <b>7</b></p> <p>День подходит для сбора урожая. Работать с травами лучше утром, а с деревьями – вечером.</p>	<p>Луна в Раке убывающая <b>14</b></p> <p>Хороший день для полива, сбора урожая. Можно сажать комнатные растения и некоторые корнеплоды.</p>	<p>Луна в Весах растущая <b>21</b></p> <p>День хорош для работы с цветами, создания красоты в саду. Можно сажать комнатные растения.</p>	<p>Луна в Козероге растущая <b>28</b></p> <p>Подходящий день для земляных работ, подкормки. Можно делать посадки и комнатных растений.</p>
ПЯТНИЦА		<p>Луна в Овне убывающая <b>8</b></p> <p>День подходит для обрезки и прополки, борьбы с болезнями и вредителями, для сбора урожая.</p>	<p>Луна в Раке убывающая <b>15</b></p> <p>Благоприятное время для посадки и пересадки растений, полива и подкормки, а также для сбора урожая, включая ягоды, корнеплоды и зерновые.</p>	<p>Луна в Весах растущая <b>22</b></p> <p>Хороший день для посадок. Особенно благоприятно для работы с красивыми цветущими растениями.</p>	<p>Луна в Козероге растущая <b>29</b></p> <p>Можно сажать различные растения, а также делать домашние заготовки.</p>
СУББОТА		<p>Луна в Козероге растущая <b>2</b></p> <p>День подходит для уборки урожая, сушки, засолки грибов, ягод и овощной продукции, варки варенья. И для различных земляных работ.</p>	<p>Луна в Овне убывающая <b>9</b></p> <p>Можно делать обрезку, бороться с сорняками, болезнями и вредителями. День подходит для посадки деревьев.</p>	<p>Луна в Скорпионе растущая <b>23</b></p> <p>Можно работать с острыми и колючими растениями, сажать или выкапывать розы, хрен, лук и чеснок.</p>	<p>Луна в Водолее растущая <b>30</b></p> <p>Неподходящий день для работы с растениями, отдохните от работ.</p>
ВОСКРЕСЕНЬЕ		<p>Луна в Водолее растущая <b>3</b></p> <p>Устройте себе отдых или займитесь чем-то второстепенным. Земляные работы, а тем более посадка растений сегодня будет неудачна.</p>	<p>Луна в Тельце убывающая <b>10</b></p> <p>Благоприятный день для всех видов работ. Можно заниматься сбором урожая и подготовкой земли для следующего сезона, сажать растения.</p>	<p>Луна во Льве убывающая <b>17</b></p> <p>Можно сажать некоторые деревья и цветы, если важно развитие корневой части.</p>	<p>Луна в Скорпионе растущая <b>24</b></p> <p>День хорош для полива, подкормки, а также для борьбы с болезнями и вредителями. Можно сажать колючие растения.</p>



Все объявления на правах рекламы

## ДАЧНОЕ СТРОИТЕЛЬСТВО И РЕМОНТ

### ЗАБОРЫ любые под ключ АВТОМАТИЧЕСКИЕ ВОРОТА

- НАВЕСЫ ДЛЯ АВТОМОБИЛЕЙ
- АРКИ ПОД ВИНОГРАД
- ТЕПЛИЦЫ НА ФУНДАМЕНТЕ



<http://inkapstroy.ru>

8 (495) 360-92-30 8 (495) 518-15-06

### ЗАБОРЫ любые от 450 руб. за метр

любые от 450 руб. за метр

- навесы для машин
- беседки

Пенсионерам скидки

8 (495) 517-02-16

## ДЕРЕВЯННОЕ ДОМОСТРОЕНИЕ

ВЕКОВЫЕ ТРАДИЦИИ СЕВЕРНОГО ЗОДЧЕСТВА  
ДЛЯ СОВРЕМЕННОЙ И КОМФОРТНОЙ ЖИЗНИ



ДОМА • БАНИ • БЕСЕДКИ • ЗАБОРЫ  
ИЗ АРХАНГЕЛЬСКОГО ЛЕСА

**АРХСТРОЙЛЕС**  
ПРОФЕССИОНАЛЬНО

+7 /495/ 221-6033 (Москва)  
+7 /818/ 245-7018 (Архангельск)  
arhstroyml@gmail.com  
архстройлес.рф; архстрой.рф

■ 8-985-766-50-48 Срубы бани пятистенки (Псков) из неоцилиндрованной сосны. Доставка и сборка входит в цену. Рубка в «лапу». От 95 т.р. Размер: 3х4, 3х5, 3х6, 4х6, 5х6, бх6. Различная комплектация. [www.srubbanivam.ru](http://www.srubbanivam.ru)



### ЮРИДИЧЕСКИЕ УСЛУГИ

■ 8-495-101-01-41 Социально-правовой юридический центр. Правовая помощь населению Москвы и МО. Бесплатная консультация. Ведущие юристы и адвокаты. Опыт работы более 20 лет! Льготы пенсионерам, ветеранам, инвалидам! ПОМОЖЕМ! ЗВОНИТЕ! Тел.: 8-495- 101-01-41

■ 8-903-150-45-31 Вологодские мастера со своим лесом: строительство и ремонт домов, бань без наценок! Высокое качество, гарантия, договор. Оплата по факту работ. Проекты бесплатно - экономия средств на 50%! Крыша, фундамент, заборы, печи, камины!

■ 8-916-863-96-16 Строительные работы. Договор. Гарантия. Белорусы. Дмитрий



### ТРАНСПОРТНЫЕ УСЛУГИ

■ 8-968-003-58-58 Переезды (квартирные, офисные, на дачу) дачникам скидка 5%. Instagramm/Первоклассный переезд.

■ 8-968-058-66-78, 8-916-624-10-58, 8-926-203-98-39 Доставка, перевозки, дачные, квартирные и т.д. Москва, МО, регионы. Работаю сам - без посредников, диспетчеров и т.п. Без ограничения времени. Помогаю в погрузке/разгрузке. Грузчики есть. Человеческий подход к делу.

■ 8-499-390-38-78, 8-926-287-94-67 Недорогой переезд любой сложности. Москва-дача, дача-Москва, дача-дача. Любые расстояния и направления. Можно с животными. Автопарк: грузовые, легковые, фермер 5 пассажирских мест, микроавтобус, и др. Профессиональные грузчики. Славяне. Без выходных. Пенсионерам скидки.

### НЕДВИЖИМОСТЬ

■ 8 (499) 189-35-03; 8 (916) 714-52-69 ПРОДАЕТСЯ дача 6 сот. (СНТ «Ивушка») по Савеловскому напр., 10 км от ж-д пл. Власово. К СНТ асфальт. дорога, рейс. автобус. На участке электр., вода, пожар. гидрант. 4 строения: к.-щ. дом, бытовка, дом-вагон, душ и туалет. Самостроя нет. Многолетние нас. Рядом лес.

### РАБОТА

■ 8-985-819-99-80 В офис крупной компании требуется: менеджер по работе с персоналом (без возрастных ограничений). З/пл от 55 т.р. График работы 5/2 с 10.00 до 18.00. Елена Николаевна

■ РАБОТА НАДОМНАЯ! Клейка пакетов, фасовка семян на дому. З/п от 12350 руб. Рабочие материалы почтой. Бесплатно вышлем условия приема на работу. Отправляйте СМС-заявку (ваши ФИО, полный почтовый адрес, индекс) по тел. 8-987-840-08-17. Госрегистрация №3696348

## ВСЕ ДЛЯ ДАЧИ


### ООО «ПромГиб»

– Что нужно дачнику?  
– Правильно!

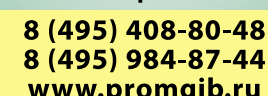
1. грядки



2. металлический



3. компостер



8 (495) 408-80-48

8 (495) 984-87-44

[www.promgib.ru](http://www.promgib.ru)

### АНТИКВАРИАТ

■ 8-495-364-12-35 Фотоаппараты старые и старинные, объективы Мир, Орион, Юпитер, Таир и др., оптику на Зенит, фото-, кинотехнику в т.ч. неисправную, бинокли, микроскоп, патефон, пластинки, библиотеку домашнюю, плакаты, открытки, аудиотехнику, модели железных дорог и машин в люб. сост., а/м 1:43 «Сделано в СССР», старые детские игрушки куплю дорого. 8-495-364-12-35

■ 8-985-778-79-69 Дорого награды, иконы, статуэтки пр-ва Кузнецова, Попова, Гарднер, СССР, ЛФЗ, Дулево, Германия с любыми дефектами, янтарь, значки, знаки, серебро, изделия из кости, предметы военных времен. Выезд Москва и область.

■ 8-495-720-68-36 Куплю библиотеку домашнюю старые и современные книги, в т.ч. собрания сочинений, научную, архитектуру, философию, географию и мн. др. Выезд бесплатно. Оплата сразу.

■ 8-963-921-08-38 Книги, архив, иконы, монеты Царской России и СССР, юбилейные рубли, знаки ударников, значки, старые награды, янтарь, подстаканник, портсигар, коронки, мельхиор, столовое серебро до 350 р/гр, открытки, фото, фарфор статуэтки, самовар. КУПЛЮ ДОРОГО, ВЫШЕ КАТАЛОГОВ Дмитрий, Нина Петровна

### ЗАБОРЫ

■ 8-936-777-60-42, 8-936-777-60-25 Компания «Человек и Забор» производство и профессиональная установка заборов любой сложности «под ключ». Профнастил, кирпич, сетка-рабица, штакетник, декоративные заборы. Художественные ворота, калитки. Осушение подвалов и участков от грунтовых вод. КАМИНЫ! Монтаж/демонтаж, сборка коробка, облицовка.

## ТЕПЛИЦЫ

ИЗ СОТОВОГО ПОЛИКАРБОНАТА

Оплата онлайн,  
доставка, сборка  
Низкие цены!

[www.teplitsa-market.ru](http://www.teplitsa-market.ru)

тел: (495) 481-29-94

Акция!  
Теплица 4х3м  
от 11 900 руб.

\* Акция до 31.08. ООО «ХимСтройИнжиниринг». 129594, г. Москва, проезд Марьиной рощи 2-й, д. 22, пом. 2Н. ОГРН 1167746820306



■ 8-800-333-23-44 Стабилизаторы напряжения для дачи, садовых домиков, бытовок, гаражей или других объектов суммарной мощностью до 10 кВт. Официальный дилер. Гарантия производителя. Звоните! 8-800-333-23-44 [energiya.com](http://energiya.com)

■ 8-977-950-91-76 Центр природного земледелия ТРИА+М предлагает продукцию для дачников, все, что нужно для вашего сада. Доп. скидка до 31.08.17 на сушилки и копилки! Удобрения, ЭМ-препараты, семена, рассада, садовый инструмент, и многое другое. Лекции для садоводов. Пн.-Пт. 10:00-18:00 Сб.10:00-16:00.

### АВТО

■ 8-495-664-45-62, 8-916-043-44-44 АВТОВЫКУП ДОРОЖЕ АВТОСАЛОНОВ!!! Любые модели и состояния: ПОДЕРЖАННЫЕ АВАРИЙНЫЕ, НЕИСПРАВНЫЕ, а также ГРУЗОВЫЕ и кредитные! В день обращения. ВЫЕЗД, ОЦЕНКА, ОФОРМЛЕНИЕ БЕСПЛАТНО! Покупаем МАКСИМАЛЬНО ДОРОГО! Гарантия БЕЗОПАСНОЙ СДЕЛКИ! РУССКИЕ ОЦЕНЩИКИ! ДЕНЬГИ НА МЕСТЕ!!!

■ 8-966-077-78-48 Автовывкуп абсолютно любых автомобилей в хорошем состоянии, требующих ремонта, битых, не на ходу. Оформление, выезд, снятие с учета бесплатно. Без выходных. 24 ч.

### РАЗМЕСТИТЬ РЕКЛАМУ В ГАЗЕТЕ «ДАЧА» ПРОСТО:

1. Позвонить  
8 (495)  
792-47-73

2. Оплатить  
через терминал  
кошелек QIWI

3. Сообщить  
об оплате

[www.kardos.media](http://www.kardos.media)

### ОКНА

## ЗАВОД ОСТЕКЛЕНИЕ


- беседок
- террас

8 (495) 517-02-16

НУЖНА РЕКЛАМА В ГАЗЕТЕ «ДАЧА»? ЗВОНИТЕ! 8-495-792-47-73



Автор: Юрий Бобрышев



Специальный выпуск журнала  
«Домашний повар»



**УЖЕ В ПРОДАЖЕ!**

Специальный выпуск к газете «ТЕЛЕК Pressa.ru»

000 «ИД «КАРДОС» 12+ Реклама



29. Конюх. 30. Лопция.  
25. Шерстка. 28. Банан.  
23. Шарень. 24. Береста.  
21. Гильотина. 22. Знахарья.  
16. Булай. 19. Коллекция.  
9. Кататка. 15. Фураж.  
7. Овчина. 8. Ксерокс.  
тан. 5. Альфа. 6. Фальшь.  
2. Гурьба. 3. Орудие. 4. Ме-  
**ПО ВЕРТИКАЛИ:**  
34. Икринка. 35. Истукан.  
32. Одесит. 33. Ненец.  
28. Бокал. 31. Кухарка.  
тан. 26. Лунка. 27. Ерець.  
18. Пупра. 19. Кошан. 20. За-  
14. Ушанка. 17. Сбруя.  
12. Засев. 13. Рябчик.  
10. Страус. 11. Клинка.  
1. Агроном. 5. Апофоз.  
**ПО ГОРИЗОНТАЛИ:**

**ОТВЕТЫ**

**ПО ГОРИЗОНТАЛИ:** 1. В институте учился отличать рожь от пшеницы. 5. Торжественный финал театрального представления. 10. Крупная африканская птица-легкоатлет. 11. Барсик или Тузик. 12. «Осеменение» почвы. 13. Лесная птица семейства тетеревов с пестрым оперением. 14. Зимняя шапка со шнурками. 17. «Рабочая одежда» Савраски. 18. «Пыль» из дамской косметички. 19. «Моток» капустных листьев. 20. Вдох, убивающий лошадь. 26. В ней рыбаки зимой рыбу ловят. 27. В этом обвиняли Джордано Бруно. 28. Если тянет на вокал, значит, лишним был... 31. Прислуга, которая занимается обедами и ужинами. 32. И Леонид Утесов, и герой его песни Мишка. 33. Абориген просторов Ямала. 34. Зернышко нереста. 35. Божок «что в лоб, что по лбу».

**ПО ВЕРТИКАЛИ:** 2. Шумливая группа людей, ватага. 3. Все, что стреляет снарядами. 4. «Выхлопной» газ из болота. 5. «Улица» между рядами деревьев. 6. Ошибка музыканта, которая не видна, но слышна. 7. Мех на тулуп. 8. В нем бумаги размножаются. 9. Ласточка с домиком в деревне. 15. Корм, закупленный снабженцем конницы. 16. Здоровенный, как бык. 19. Кропотливо собираемая филателистом или нумизматом. 21. Механический палач. 22. Дед, собирающий травы и заговаривающий раны. 23. Кожа, описанная Бальзаком. 24. Белая кора, мгновенно разжигающая костер. 25. По ней глядят котика. 28. Фрукт для характеристики стран третьего мира. 29. «Нужен мне работник: повар,... и плотник». 30. «Правило пользования морем» для навигатора.

## Расскажи анекдот!



\*\*\*

Отмена лета началась с отмены летнего времени.

\*\*\*

Гидрометцентр в бегущей строке сообщил, что россияне скоро передохнут от дождя. Правда, не указал, куда ставить ударение.

\*\*\*

Не знаю, как там в Китае, а лично у меня чайная церемония заключается в поисках кружки по всей даче.

\*\*\*

На курортах Краснодарского края две беды: дураки и дорого.

\*\*\*

Единственное море, которое я видел этим летом, – это море работы...

\*\*\*

Вчера пришел домой пьяным, тихо закрыл дверь, не включал свет, аккуратно лег на кровать без единого звука... А только потом понял, а чего я парюсь? Мне 28, я живу в своей квартире, без родителей. Стал шуметь и тут же получил леща! Жена-то со мной живет!

\*\*\*

На слова жены «Все, я от тебя ухожу!» молодой муж начнет просить прощения, опытный молча переждет истерику, а бывалый грустно скажет: «Ты только обещаешь!».

\*\*\*

– Мамочка, когда я вырасту, у меня будет муж?

– Будет, если вырастешь умнейшей и хорошей...

– А если плохой и глупой?

– Тогда у тебя их будет несколько.

\*\*\*

Достоевский в лице Раскольникова показал, как раньше поступали с микрорайоновыми организациями.

## ПРИСОЕДИНЯЙТЕСЬ

к группе газеты «ДАЧА»

в социальных сетях

Facebook и Одноклассники!

facebook.com/gazetadacha/ ok.ru/gazetadacha/

Наши эксперты и юрист оперативно ответят на ваши вопросы.

РЕКЛАМА 16+

## ЧИТАЙТЕ В СЛЕДУЮЩЕМ НОМЕРЕ

№ 17  
в продаже  
с 4 сентября

### Кому удалось обмануть погоду

О секретах успешного урожая огурцов и томатов в неблагоприятное лето

### В порядке ли грядки?

Важные правила осенней подготовки почвы к будущему урожаю

### Точная посадка

Как посадить ягоду и плодовые деревья, чтобы избежать проблем

### Незаменимая меласса

Чем меласса полезна для сада

### Украшение или троянский конь?

К чему приводят необдуманные покупки красивых растений

ДАЧА

PRESSA.RU

Газета «ДАЧА PRESSA.RU»

Газета зарегистрирована Федеральной службой по надзору в сфере связи, информационных технологий и массовых коммуникаций  
Свидетельство ПИ № ФС 77-56792 от 29.01.2014 г.  
Издается с февраля 2014 г.

Редакция имеет право публиковать любые присланные в свой адрес произведения, обращения читателей, письма, иллюстрационные материалы. Факт пересылки означает согласие их автора на использование присланных материалов в любой форме и любым способом в изданиях ООО «Издательский дом «КАРДОС».

Учредитель, редакция и издатель:  
© ООО «Издательский дом «КАРДОС»  
Генеральный директор  
Андрей ВАВИЛОВ

Адрес редакции:  
115088, г. Москва, ул. Угрешская, д. 2, стр. 15,  
e-mail: dacha@kardos.ru  
Адрес издателя: 105318, г. Москва,  
ул. Ибрагимова, д. 35, стр. 2, пом. 1, ком. 14

Главный редактор ИДРИСОВА А. М.  
тел. 8(495) 721-50-97  
Выпускающий редактор Дарья Князева  
Дизайнер Наталья Кравчук

Директор департамента дистрибуции  
Ольга Завьялова, тел. 8(495) 933-95-77, доб. 220,  
e-mail: distrib@kardos.ru  
Менеджер по подписке Светлана Ефремова  
тел. 8(495) 933-95-77, доб. 237

Директор департамента рекламы  
Алла ДАНДЫКИНА  
тел. 8(495) 792-47-73  
Менеджеры по работе с рекламными  
агентствами:

Ольга Бех, Любовь Григорьева  
тел. 8(495) 933-95-77, доб. 147, 273  
Телефон рекламной службы:  
тел. 8(495) 933-95-77, доб. 225,  
e-mail: reklama@kardos.ru

№ 16 (88). Время подписания в печать  
по графику: 23.00 ч. 16.08.2017 г.,  
фактическое: 23.00 ч. 16.08.2017 г.

Дата выхода в свет 21.08.2017 г.

Отпечатано в типографии  
ЗАО «Прайм Принт Москва»  
141700, Московская обл., г. Долгопрудный,  
Лихачевский пр-д, д. 58

Заказ № 2332 Тираж 298 000 экз.  
Рекомендованная цена в розницу 15 рублей  
Газета для читателей 12+  
Выходит 1 раз в 2 недели. Объем 6 п.л.

Редакция не несет ответственности за достоверность  
содержания рекламных материалов  
Foto Shutterstock.com

Сайт газеты dacha.kardos.media

Подписной индекс П2940 в каталоге «ПОЧТА РОССИИ» и на сайте https://podpiska.pochta.ru



## 21 августа – 3 сентября



Астрологический  
прогноз  
от Стеллы  
Назаровой

### ОБЩИЙ ГОРОСКОП

За три дня до солнечного затмения 21 августа и после него нужно контролировать настроение, не поддаваться мрачным мыслям, не вестись на провокации. Следует прислушиваться к интуиции и обращать внимание на знаки судьбы. В новых проектах могут быть заминки, поэтому лучше направить энергию на завершение ранее начатых дел. Стоит заняться приятными вещами: общаться, особенно с противоположным полом, знакомиться, ходить на экскурсии и пикники.

**♈ ОВЕН**  
В этот период высокая вероятность сбоев в работе техники. Особенно благоприятен будет ручной труд, сопряженный с творчеством и изобретательством. Благоприятные дни: **23, 24, 30**  
Неблагоприятные дни: **1**

**♉ ТЕЛЕЦ**  
Следует избегать подписания важных документов и принятия обязательств. Сейчас лучшее время для активного отдыха на природе не очень далеко от дома. Благоприятные дни: **29, 31, 1**  
Неблагоприятные дни: **21**

**♊ БЛИЗНЕЦЫ**  
По возможности стоит отложить медицинские манипуляции и исследования до сентября. Активное общение позволит обрести хороших друзей. Благоприятные дни: **25, 27, 30**  
Неблагоприятные дни: **22**

**♋ РАК**  
Сейчас нельзя доверять слухам, следует избегать пустых разговоров. Отстраненность и уединение помогут обрести душевный покой и отдохнуть. Благоприятные дни: **24, 28, 1**  
Неблагоприятные дни: **3**

**♌ ЛЕВ**  
Львам стоит серьезно ограничить алкоголь и тяжелую пищу. Чувство влюбленности в жизнь, в партнера, даже в работу будет пьянить и будоражить. Благоприятные дни: **26, 28, 3**  
Неблагоприятные дни: **1**

**♍ ДЕВА**  
Внимания потребуют деньги, надо быть осторожными с картами и кошелками. Рутинные работы в саду успокоят нервы и принесут неожиданную пользу. Благоприятные дни: **24, 29, 2**  
Неблагоприятные дни: **21**

**♎ ВЕСЫ**  
Следует быть внимательнее с лекарствами, возможны подделки или нарушение дозировок. Успешные идеи появятся от старых забытых планов, конспектов. Благоприятные дни: **25, 29, 1**  
Неблагоприятные дни: **31**

**♏ СКОРПИОН**  
Необдуманные покупки, особенно с рук, сейчас крайне противопоказаны. Точкой опоры станет спокойное выполнение намеченных дел, главное – без суеты. Благоприятные дни: **29, 30, 2**  
Неблагоприятные дни: **1**

**♐ СТРЕЛЕЦ**  
Нельзя делать выводы из непроверенной информации. Сейчас отличный период для уютных посиделок в кругу семьи и обновления интерьера. Благоприятные дни: **24, 25, 27**  
Неблагоприятные дни: **2**

**♑ КОЗЕРОГ**  
Стоит заняться налаживанием взаимопонимания, сплочением близких. Голос интуиции, вещие сны подскажут неординарные идеи, которые будут иметь успех. Благоприятные дни: **27, 28, 2**  
Неблагоприятные дни: **22**

**♒ ВОДОЛЕЙ**  
Косметологические процедуры и салонный уход лучше перенести на сентябрь. Приятные моменты доставит занятия дизайном и иным творчеством. Благоприятные дни: **24, 25, 30**  
Неблагоприятные дни: **21**

**♓ РЫБЫ**  
Противопоказано давать и брать в долг, совершать рискованные финансовые операции. Наведение красоты вокруг себя позволит достичь гармонии. Благоприятные дни: **28, 30, 3**  
Неблагоприятные дни: **25**

Реклама +12



# Цветы ЭКСПО

Международная выставка цветов, растений, техники  
и технологий для цветоводства и ландшафтного дизайна

# 12-14 Сентябрь 2017

Цветы и растения  
со всех континентов мира

Россия / Москва / Крокус Экспо

Tel.: +7 /495/ 221-12-51  
E-mail: mail@flowers-expo.ru  
WWW.FLOWERS-EXPO.RU





### КОНКУРС «ДАЧНЫЕ ИСТОРИИ»

### ПОВОД ПОЗДРАВИТЬ



## Такая игрушка и сороке нужна

■ Есть у нас собака, девятилетняя такса Лара. Она очень любит бывать на даче, приезжает и сразу бежит осматривать свое хозяйство. У Лары есть своя полянка, на которой она валяется, кувыркается и любит грызть свои игрушки.

У нашей таксы много разных развлечений – мячики, шнурки и другие. Есть и резиновый крокодил, уже сильно изъеденный. Однажды сижу я на веранде, пью чай, Лара рядом. Смотрю, в саду разыгрались сороки. Шесть сорок пры-

гают по участку, переговариваются друг с другом. Одна из птиц что-то схватила клювом, побегала-побегала и положила в клумбу с пионами.

Я решила посмотреть, что же у нас там появилось, так как сороки часто приносят и раскидывают по участку кости. Подхожу к цветам, а среди них лежит тот самый изъеденный крокодил, любимая игрушка моей собаки. Такая игрушка даже сорокам понравилась!

Людмила,  
г. Петушки, Владимирская обл.

ДАЧНЫЕ  
ИСТОРИИ  
КОНКУРС!

#### ДОРОГИЕ ЧИТАТЕЛИ!

С дачей связано так много событий, историй, что начнешь вспоминать – не остановишься! Поделитесь с нами!

#### УЧАСТВУЙТЕ В НАШЕМ КОНКУРСЕ «ДАЧНЫЕ ИСТОРИИ»

Ждем от вас короткие рассказы объемом не более 2 страниц

#### БУДУТ РАЗЫГРАНЫ ТРИ I МЕСТА, ТРИ II МЕСТА И ТРИ III МЕСТА

Победители получают:

**I место – 3000 рублей**

**II место – 2000 рублей**

**III место – 1000 рублей**

Конкурс продлится до 30 октября!

Наш адрес: 115088 Москва, ул. Угрешская, д. 2, стр. 15, газета «ДАЧА», конкурс «Дачные истории», dacha@kardos.ru

### АКЦИЯ «КРЫЛАТЫЕ СОСЕДИ»

## Птицы-строители

■ На нашем участке установлено три скворечника. Со своими внучками я наблюдаю, что с начала мая до конца июня в этих домиках живут скворцы, затем до середины августа – ласточки, а потом приходит очередь синичек и воробьев. Настоящее птичье общежитие – место всем хватает.

Несколько лет назад рядом с нашим домом я посадила девичий виноград. Теперь дом летом стоит весь в зеленом, а осенью – в пурпурно-малиновом наряде. Перед входом в дом муж сделал арку. Получился зеленый зонтик, который облюбовали птички – самец с красивым оперением и маленькая серенькая самочка. Долго не могла узнать, что же за птицы у нас поселились. Пошла в библиотеку. Прочитала, что это певчие птички чечетки. Теперь каждую весну в середине зонтика связываю ветки для основания гнезда. И жду своих птичек.

Чечетки относятся к птичкам-строителям. Кропотливо собирают подходящий материал для сооружения своего



домика, затем ждут прибавления семейства.

Маленьким прожорливым птенцам родители бесконечно носят еду, ведь малышам нужно расти. Чечетки охотно по-

едают семена сорняков и уничтожают мух, комаров, мошек. Вот такие помощники сада-огорода у нас живут.

Летом заготавливаю венки из лебеды и крапивы, а зимой втыкаю их в снег рядом с кормушкой. Очень приятно смотреть на подвижных и веселых птичек. Вспоминаю свои далекие школьные годы и кружок юннатов. Наверное, и вы, уважаемые читатели, вспоминаете «День птиц». К нему готовились заранее: делали скворечники, рисовали плакаты, проводились интересные викторины.

Теперь я своим маленьким внучкам рассказываю о птицах, покупаю книжки, объясняю: нельзя беспокоить пернатых, когда они выют гнезда, нужно делать поилки, зимой прикармливать. Никогда не держать птиц в клетке, ведь большинство из них умирает от тоски по свободе.

Мир птиц разнообразен и увлекателен. Любите своих «крылатых соседей», и они ответят вам преданностью и защитят ваш сад от вредителей.

Любовь Модых,  
пос. Бетлица, Калужская обл.

- 22.08 День Государственного флага Российской Федерации
- 27.08 День кино России
- 31.08 День ветеринарного работника России
- 01.09 День Знаний
- 02.09 День Российской Гвардии
- 03.09 День нефтяника

#### ПРАВОСЛАВНЫЕ ПРАЗДНИКИ

- 22.08 Собор Соловецких святых
- 26.08 Отдание праздника Преображения Господня. Икон Божией Матери «Умягчение злых сердец», «Страстная»
- 27.08 Предпразднство Успения Пресвятой Богородицы
- 28.08 Успение Пресвятой Владычицы нашей Богородицы и Приснодевы Марии
- 29.08 Попразднство Успения Пресвятой Богородицы. Иконы Божией Матери «Феодоровская»
- 31.08 Иконы Божией Матери «Всецарица»

#### ИМЕНИНЫ

- 21.08 Герман, Григорий, Емельян, Леонид, Николай, Федор
- 22.08 Алексей, Антон, Григорий, Дмитрий, Иван, Ирина, Маргарита, Мария, Петр, Яков
- 23.08 Афанасий, Вячеслав, Роман
- 24.08 Александр, Василий, Лилия, Максим, Мария, Федор
- 25.08 Алексей, Антон, Дмитрий, Илья, Леонид, Михаил, Николай, Петр, Сергей, Степан
- 26.08 Василий, Иван, Константин, Ксения, Максим, Николай
- 27.08 Александр, Алексей, Аркадий, Владимир, Матвей, Николай, Семен, Федор
- 29.08 Александр, Анна, Степан
- 30.08 Алексей, Дмитрий, Илья, Павел, Филипп
- 31.08 Георгий, Григорий, Денис, Евгений, Иван, Лев, Михаил, Андрей, Николай, Тимофей
- 01.09 Виктор, Владимир, Федор
- 02.09 Александр, Марфа, Павел

### АЛКОГЕМИТ – ЗАЩИТА ОТ ПЬАНСТВА!

Опять пьет. Боже, как это страшно! Он постоянно твердит: «Дай выпить, дай! Не лезь, моя жизнь, хочу и пить!» Пьет все чаще, неделями. Домой ноги не несут, там пьяный сын, скандалы, драки. Сижу часами на лавочке во дворе и плачу, домой иди боюсь. Надоело все так, что сил нет терпеть! Много слышала от знакомых, у которых была такая же беда, **О НОВОМ СРЕДСТВЕ «АЛКОГЕМИТ».** Решила попробовать. Стала незаметно добавлять сыну в еду и наконец – то в мой дом, пришел давно забытый покой! Теперь я знаю, нельзя смотреть, как гибнет от пьянства родной человек, надо действовать!

**ОБРАЩАЙТЕСЬ К СПЕЦИАЛИСТАМ, КОТОРЫЕ ПОМОГУТ ВАМ СПРАВИТЬСЯ С БЕДОЙ!**

**8 800 222 34 79 ЗВОНОК БЕСПЛАТНЫЙ**

Сертификат соответствия РОСС RU.0001.11AE96 Концентрат сухой напиток безалкогольный «Алкогемит» СТО 47514137-004-2014. Реклама



Возможно анонимное применение

#### \* УСЛОВИЯ ВЫПЛАТЫ ВОЗНАГРАЖДЕНИЯ ЗА ПРИСЛАННЫЕ В РЕДАКЦИЮ ПИСЬМА

Уважаемые читатели!

Награда выплачивается за опубликованное письмо, являющееся качественным и значимым информационным продуктом, не требующим дополнений и исправлений.

1) в размере 1000 руб. за письмо, опубликованное вместе с авторской фотографией, схемой или иллюстрацией;

2) в размере 500 руб. за письмо, опубликованное без авторских иллюстраций.

3) в размере от 100 руб. за короткие заметки и рецепты.

Иллюстрации низкого качества редакция не публикует.

Решение о публикации принимается редакционным коллективом газеты «ДАЧА».

Письма, присланные на конкурсы, розыгрыши, иные специальные акции газеты «ДАЧА», а также содержащие вопросы экспертам газеты или требующие значительной (более 50%) редакционной переработки, не оплачиваются.

Направляя письмо в адрес газеты «ДАЧА», вы даете согласие на сбор, обработку, хранение

ваших персональных данных ООО «Издательский дом КАРДОС» с целью взаимодействия с вами по вопросам публикации и иной работы издательства. Согласие дается бесспорно и может быть отозвано в письменной форме.

Воспроизведение, в том числе запись и репродуцирование на электронном носителе,

переработка, доведение до всеобщего сведения полностью или частично газеты «ДАЧА», в том числе статей, фотографий, иллюстраций, сканворда и кроссворда, дизайн-макета, запрещено без письменного согласования редакции и/или издателем.