

ДАЧА

PRESSA.RU

№ 7 (30) 13 апреля 2015 года

Выходит по понедельникам раз в две недели

1000
РУБЛЕЙ
ЗА ДЕЛЬНЫЙ
СОВЕТ!

**В ЧЕМ ПЛЮСЫ
РАЗНОЦВЕТНЫХ
ЯГОД**

стр. 12

**СОРТА
СЕВЕРНОГО
ВИНОГРАДА**

стр. 24–25

**ПЕРВЫЕ ОГУРЦЫ –
НА СТОЛЕ К 20 МАЯ**

стр. 30–31

12+

ISSN 2311-6528

15007



**ВНИМАНИЕ! НЕ ПЕРЕПЛАЧИВАЙТЕ ЗА ЛЕКАРСТВА!
НЕ ЭКОНОМЬТЕ НА ЗДОРОВЬЕ – ЭКОНОМЬТЕ НА ЦЕНЕ!**

ВЫБЕРИТЕ ближайшую аптеку ГОРЗДРАВ на сайте WWW.GORZDRAV.RF
или ПОЗВОНИТЕ по телефону справочной службы: (499) 653-62-77

25 лет с Вами!

Аптеки ГОРЗДРАВ

КАЧЕСТВО ЛЕКАРСТВ КОНТРОЛИРУЕТСЯ ГОСУДАРСТВОМ

Более 16 800 препаратов в розницу по ГОРЗДРАВовским ценам

**Более 350 аптек ГОРЗДРАВ рядом с Вашим метро
И В ГОРОДАХ ПОДМОСКОВЬЯ**

- Балашиха
- Видное
- Воскресенск
- Голицыно
- Дмитров
- Долгопрудный
- Железнодорожный
- Коломна
- Люберцы
- Московский
- Нахабино
- Ногинск
- Орехово-Зуево
- Павловский Посад
- Талдом
- Химки
- Чехов
- Щелково
- Электросталь



Подробности акции по тел. +7 (499) 653-62-77 и на сайте ГОРЗДРАВ.РФ

СПЕЦИАЛИСТЫ ПРОКОНСУЛЬТИРУЮТ ВАС О ВОЗМОЖНЫХ ПРОТИВОПОКАЗАНИЯХ

РЕКЛАМА



ВАШИ ЛУЧШИЕ ПОКУПКИ! СПЕЦИАЛЬНЫЕ ПРЕДЛОЖЕНИЯ!

Изящный кулон Amore

1690
990 руб.



Кулон «Amore» разработан лучшими итальянскими дизайнерами и представляет собой ювелирную бижутерию премиум класса. Форма кулона в виде капли гениально проста и безупречно изысканна. Капля выполнена из горного хрусталя небесно-голубого оттенка, что придает кулону особую нежность и очарование. Кулон одинаково хорошо смотрится и с вечерним нарядом, и с классической белой рубашкой, а его чистый бриллиантовый блеск подчеркивает тонкий вкус и безупречный выбор владельца. Капля украшена шикарными кристаллами, которые оттеняют изумительный цвет кулона и придают украшению дорожной и респектабельный вид. Самый желанный подарок для девушки – стильный и изысканный Кулон «Amore». Это потрясающая вещь, лидер продаж в Европе. Порадуйте свою любимую, подругу или сестру изящным аксессуаром!

Экономитель воды Waterlux

1800
990 руб.



Это инновационное изобретение российских ученых, которое позволяет экономить до 80% потребляемой воды, лидер продаж в СНГ и странах Таможенного союза. Waterlux - специальный прибор с водосберегающими насадками - аэраторами различного типа, который крепится на обычный кран всего за пару минут. Экономитель разделяет струю воды на множество мелких струек, при этом получается водно-дисперсная смесь насыщенная воздухом - аэрируется. Этот эффект позволяет получать комфортный для использования поток воды при её меньшем напоре, за счет чего и происходит её фактическая экономия до 80%. Экономитель воды сделан из особого металла, оказывая антибактериальное и противовирусное действие на воду. Вода обогащается слабыми ионами, которые активизируют процессы заживления и обмена веществ человека.

Реноватор один из самых универсальных электроинструментов



5490
2990 руб.

Реноватор способен заменить десяток громоздких инструментов, с его помощью возможно: шлифовать, полировать, скоблить, затачивать, пилить и резать дерево, металл, гипсокартон и пластик. Секрет инструмента в том, что он использует силу колебания от 15 000 до 21 000 оборотов в минуту и благодаря этому обладает непревзойденной мощью режущей способностью, в отличие от других инструментов. Вы можете регулировать необходимое количество оборотов насадки. Реноватор прост в эксплуатации и не требует особых навыков и знаний по владению инструментом. Распилит деревянную доску толщиной до 5 см, выпилит отверстие для порога в дверном проеме, выемку в балке, сделает точное отверстие в обшивке.

Надувной диван 3990 руб.



Изготовлен из прочного и надежного материала на основе поливинилхлорида (внешне похож на натуральную кожу). Пара минут, и у вас: 1) 2-х спальная, или 2) детская кровать, или 3) трехместный высокий диван, или 4) место для отдыха, или 5) кресло. Электрический насос - в комплекте, а значит накачать/сдуть матрас - дело нескольких минут!

Шланг Икс-Хоз от 990 руб.

Уникальный шланг Икс-хоз состоит из внутреннего жесткого резинового шланга и внешнего - износостойкого из нейлона. Конструкция «два в одном» позволяет шлангу увеличиваться в размерах до 3-х раз от своего изначального размера под напором воды! Благодаря уникальной конструкции шланга Xhose вы забудете про изломы и скручивания в процессе использования. При этом он действительно компактен, и занимает очень мало места при хранении или перевозке.

Купите шланг Икс-Хоз и получите в подарок разнорезный садовый пистолет!

Энергосберегатель Electricity Saving Box

1790
990 руб.



Фактически мы используем всего 60-70% электроэнергии которая поступает в наши квартиры, остальные 30-40% не используются, но оплачиваются. Энергия бывает активной и реактивной, активная электроэнергия (полезная энергия) служит для работы электроприборов, радиоактивная является побочной, она создает дополнительную нагрузку на электросеть. Энергосберегатель равномерно распределяет получаемое от сети электричество и подает только необходимое количество в электроприборы, тем самым экономит до 40% электроэнергии. Дополнительно Electricity Saving Box работает как стабилизатор и понижает риск резких скачков электричества надежно защищая ваши электроприборы. Энергосберегатель не обманывает счетчик, экономия достигается за счет эффективного перераспределения побочной энергии в полезную.

Опалубка для садовых дорожек

990 руб.

Многоразовая пластиковая форма для изготовления садовых дорожек. Сделана из полистирола, поэтому может использоваться для изготовления тысячи плит! Вам понадобятся только форма, песок и цемент! С помощью опалубки можно своими руками сделать садовую дорожку, площадку под барбекю, отмосток возле искусственного пруда или бассейна. Чтобы дорожка выглядела более ярко, в раствор можно добавить краситель.

Пейнт Зум - профессиональный распылитель краски

2490 руб.

Это инструмент для малярных работ, который поможет рабочим и домашним умельцам качественно наносить краску. Быстро и равномерно окрасит любые углы и стены: штукатурку, кирпич, декоративные панели, бетон, дерево. Режим вертикальной и горизонтальной окраски; режим точечной окраски для узких участков.

Валгус Про Гелевый фиксатор

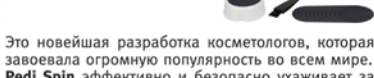
990 руб.

Бережно исправляет дефект «косточки», в простонародье «шишки» на ноге. Специальная вставка удерживает большого пальца стопы в правильном положении и не дает ему отклоняться во время ходьбы. Фиксатор предотвращает сдавливание обуви и останавливает рост «косточки», а особые его свойства нормализуют физиологическое положение большого пальца при наличии деформированного сустава. Эластичный материал не повреждает кожу и надежно защищает ее между пальцами от трения, образования натеростей, мозолей и огрубелостей.

Купите один корректор и получите второй в ПОДАРОК!!!

Электрическая пемза для педикюра Pedi Spin

1650 990 руб.



Это новейшая разработка косметологов, которая завоевала огромную популярность во всем мире. PEDI SPIN эффективно и безопасно ухаживает за ногами, экономит ваши силы и средства, и позволяет сделать высококлассный педикюр самостоятельно, без посещения дорогостоящего салона. Шлифовка пяток происходит полирующей головкой, удаляющей омертвевшую кожу на ступнях, производя безупречную чистку Ваших пяток. Данная электро-пемза работает на двух скоростях - высокая скорость для удаления твердых мозолей и низкая скорость для обработки сухой огрубевшей кожи. Чистка пяток с помощью электрической пемзы PEDI SPIN сделает кожу на ногах мягкой и гладкой, что несомненно сделает Ваши ноги более нежными и сексуальными!

Отличный подарок каждой женщине!

Экономитель топлива Fuel Shark

1500 990 руб.



Fuel Shark оснащен электролитическим конденсатором, который соединяется с главной электрической системой автомобиля. Fuel Shark действует как дополнительная батарея, которая помогает электро системе вашего автомобиля работать лучше. Вместо нагрузки на аккумулятор, Fuel Shark компенсирует и стабилизирует напряжение необходимое для устройств, таких как фары, дворники, магнитола, кондиционер, спутниковая навигация и др. Это даёт более качественную искру, ровную работу электросистем и обеспечивает лучшее сгорание топлива. Уменьшается нагрузка на генератор и аккумулятор. В результате происходит более эффективное и полное сгорание бензина, за счет этого происходит увеличение мощности Вашего автомобиля, уменьшение расхода топлива. Экономайзер Fuel Shark - простое решение, которое позволяет заправляться на 20-30% реже. А соответственно экономить на заправке, следовательно экономить деньги.

Набор кастрюль Kaiserhoff

12 предметов (Германия) 4990 руб.

Посуда изготовлена из высококачественной нержавеющей стали. Имеет 5-ти слойное дно, клепаные металлические ручки и стеклянные крышки. Подходит для индукционных плит. Внутри кастрюль есть измерительная шкала.

АКЦИЯ!
КУПИТЕ НАБОР КАСТРЮЛЬ И ПОЛУЧИТЕ З ПОДАРОК:
КУХОННЫЙ НАБОР + 3 СКОВОРОДЫ С АНТИПРИГАРНЫМ ПОКРЫТИЕМ + КРЫШКА «НЕВЬЮКПАЙКА»

Свивел Свипер Де Люкс

Беспроводной электровеник 1750 1490 руб.



Работает от аккумулятора. Благодаря вращающимся щеткам электровеник перемещается по полу и вращается на 360°, позволяя собирать мусор, не передвигая мебель; беспроводной; электровеник проникает глубоко под шкафы и диваны; с кафельной плиткой и паркета легко уберет пыль, мусор, шерсть, мелкие металлические предметы.

СУПЕРНОВИНКА!!!

Фонарь-электрошокер Police

1790
1190 руб.

Дорога домой проходит через тёмные беспокойные дворы, переулочки и подъезды? Или на Вас напала бешеная собака, а может на дороге Вам приходится иметь дело с агрессивным водителем? Не беда! На помощь придёт фонарь - электрошокер Police. Он моментально приводится в боевую готовность, и в миг обезвреживает противника! Фонарь прекрасно подходит для туризма, рыбалки, дачи и как незаменимая вещь для автомобилистов. Подарите электрошокер своей девушке, жене, маме или сестре, чтобы они могли постоять за себя, когда рядом Вас не будет!

Ах Бра Бюстгальтер 1710

корректирующий 990 руб.



Обеспечивает необходимую поддержку груди и максимальный комфорт без телек, крючков, швов и косточек; не собирает складками и не сдавливает по бокам; делает декольте соблазнительным; эластичный; не ограничивает движений; удобно заниматься спортом. Размеры: S 76-81 см, M 86-91 см, L 96-101 см, XL 106-111 см, XXL 106-121 см.

3 БЮСТГАЛТЕРА АХ БРА В КОМПЛЕКТЕ

Электропростынь 1990 1390 руб.

Электроплед 2990 1990 руб.

Дома, в квартире, в коттедже, на даче и даже на природе! Теперь Вы сможете спать в тепле и дышать свежим воздухом всю ночь! Забудьте о сырости в постели! Снимает напряжение, мышечные боли и стресс, расслабляет организм! Ваш диван станет источать приятное комфортное тепло, даже когда вы сидите на нем! Вы сможете обогреваться почти даром! (1 коп. в час!) Позволяет спать даже в помещении с температурой около 0 градусов! Полная безопасность благодаря новой австрийской технологии! Покрытие из 100% натуральной х/б ткани. Вы сможете быть на даче дольше на 3-4 месяца в году! Отличный подарок для всей семьи!

Ручной отпариватель Стим Браш

1790
1190 руб.

Легко разгладит и освежит одежду из льна, шелка, вельвета и др. тканей, из натурального и искусственного меха. Не оставляет лоснящихся пятен на ткани. Подходит для дезинфекции мягких игрушек, постельных принадлежностей.

Пест Риджент Отпугиватель грызунов и насекомых

1790 1190 руб.




Устройство для отпугивания тараканов, жуков, мышей, крыс. Защищает ваш дом, квартиру или промышленное предприятие площадью до 200 кв.м. Просто вставьте его в розетку. Можно использовать, если в доме есть дети, собаки и кошки. Безопасно для ваших домашних животных. И в него встроены уютный ночник.

Обогреватель настенный 1990 1390 руб.



Гибкий настенный электрообогреватель можно повесить на обоях, стене или окне. Безопасен в эксплуатации. Не сушит воздух и не сжигает кислород. Потребляет мало электроэнергии! Постоянная t 60-70°C позволяет быстро прогреть помещение.

Майти Байт Набор снастей 1190 руб.



Это набор приманок в виде силиконовых рыбок. Он позволяет ловить всех без исключения хищных рыб. Данная приманка смотрится как реальная рыба, издает реальные звуки, сочетает рыбный вкус и запах и движется как раненая рыбка. Можно менять плавники для рациональной ловли хищника. Производит мощный запах следа, который привлекает рыбу. В наборе более 100 предметов.

Мини швейная машинка 2790 1490 руб.

Очень компактная! Для ее использования и хранения не нужно отводить специальное место. Вы легко подошьете брюки или юбку, вставите молнию, сэкономив тем самым свои деньги на посещение ателье. Подарите своим любимым вещам вторую жизнь. С этой мини-машинкой легко пришить заплатку, красивый декоративный элемент, шить красивую одежду своими руками. Вы сможете шить, используя ножную педаль. Это делает процесс шитья быстрым и удобным.

В ПОДАРОК К МАШИНКЕ ИДЕТ НАБОР ДЛЯ ШИТЬЯ: НИТИ В КАТУШКАХ 32 ЦВЕТОВ, ШПУЛЬКИ С НИТКАМИ 32 ЦВ., САНТИМЕТР, НОЖНИЦЫ, НАПЕРСТОК - 2ШТ., НИТКОВДЕВАТЕЛЬ, ВСПРАВИТЕЛЬ, 30 ИГОЛОК.

Маша-повторяша 1790 1190 руб.

Маша-повторяша из мультфильма «Маша и медведь» станет любимой игрушкой вашего ребенка. Она является точной копией мультяшного персонажа. Поверьте, она сможет развеселить любого человека на земле. Кукла способна проговаривать ваши слова, а также бегать. Благодаря этой кукле ваш ребенок быстрее научится говорить. Также она станет хорошим стимулом развиваться умственно: учить стишки, ходить, петь.

Иар Зум Усилитель звука 1790 1190 руб.

Отличная слышимость с высоким разрешением. Легкий, мощный и незаметный прибор со звуковым сигналом высокого разрешения. Ни один разговор больше не ускользнет от вас. Регулируемая громкость. Для использования в любом месте: на спортивных состязаниях, за городом, на работе, в школе на праздниках и дома.

Визит Прибор для удаления волос 1520 990 руб.

Быстро и безболезненно удалит нежелательные волосы над губой, на щеках, подбородке, в зоне подмышек, на ногах и в зоне бикини. Удаляет волосы на корневом уровне.

Маникюрный набор в ПОДАРОК!!!

Швабра 5 в 1 паровая 4990 2990 руб.

Паровая швабра благодаря технологии постоянной подачи и регулировке мощности пара безопасно и эффективно почистит в доме пол, ковры, одежду, окна и стеклянные поверхности, продезинфицирует, устранил неприятные запахи и др.

Гарантия качества!
Звоните прямо сейчас!

ДОСТАВКА ПО МОСКВЕ И ВСЕМ РЕГИОНАМ РОССИИ. ВРЕМЯ РАБОТЫ: 09.00-21.00

8 (499) 213-03-16 (многоканальный)

ОГРН 1147746422075. ООО «Топ-Шоп». Юр. адрес: 115191, г. Москва, 2-я Рождинская ул., д. 4, офис 503.

РЕКЛАМА



У ДАЧНОЙ КАЛИТКИ



с Владимиром
Огородниковым

Все было...

Выражение «Небывалая нынче погода» предлагаю запретить как антинаучное. Впрочем, не будем множить запреты, а скажем так: «Не стоит верить восклицаниям о беспрецедентных температурах воздуха». Мудрый синоптик подтвердит: «Все было»

■ Говорят, март был рекордно теплый, да апрель будет холодным как никогда. Беру подшивку «Огонька» за март-апрель 1953 года. В этом году средняя температура по марту соответствует нашему году (-2), равно как и апрельская совпадает с прогнозом синоптиков (+5). Ну и чтобы совсем посрамить алармистов, пророчащих погодные катаклизмы, сообщу, что в ближайшие 40 тысяч лет радикальных климатических перемен не предвидится. Ученые заверяют. Так что смело пакуйте багажники своих авто и отправляйтесь на родные сотки. Вывод: не будем придавать излишне большое значение погоде –

будем во всем полагаться на свой садово-огородный энтузиазм. А пока работы на земле относительно немного, можно применить свой энтузиазм в области, где погода вообще ни при чем. Напомню, с 1 марта начали действовать изменения в Земельном кодексе. Там много чего полезного написано. Например, полезно оформить право собственности на земельный участок в соответствии с законодательством. Теперь процедура упрощена – беготни меньше. И это не первая попытка поощрить граждан к наведению порядка в собственных документах. Так и то сказать – все было.

ДОРОГИЕ ЧИТАТЕЛИ!

С 1 апреля вы можете **ОФОРМИТЬ ПОДПИСКУ** на газету «ДАЧА PRESSA.RU» **НА II ПОЛУГОДИЕ 2015 ГОДА** во всех почтовых отделениях.

Подписной индекс в каталогах «Почта России» (для всех регионов РФ) и «Каталог российской прессы» (для Республики Крым и г. Севастополь) **04176**



Торговые места для садоводов

■ На ярмарках выходного дня в Москве будут предоставлены торговые места фермерам и дачникам. Начиная с апреля, ярмарки начнут работать на 116 столичных площадках, где организовано более 4 тысяч торговых мест.

Фермеры, индивидуальные предприниматели, садоводы могут подать заявку в электронном виде на участие в ярмарке через портал Госуслуг Москвы. К началу апреля заявки подали более 24 тысяч человек. Это в два раза больше, чем в прошлом году. При этом фермерам, садоводам, огородникам отведены половина торговых мест. Что немаловажно, к торговле выращенным урожаем садоводы-огородники имеют право привлекать и своих близких родственников.

На 15 площадках столицы 570 торговых мест будут отведены регионам России. Заявки на участие подали около 80 регионов.

Прямая линия по юридическим вопросам

■ Дорогие читатели! 27 апреля с 11.00 до 13.00 редакция газеты «ДАЧА» проводит прямую линию по вопросам, связанным с различными правовыми отношениями в садовых товариществах. На вопросы читателей отвечают:

Людмила Павловна Бурякова, руководитель Общественной приемной Союза садоводов России.

Людмила Борисовна Воробьева, ведущий специалист Союза садоводов России.

С тем, чтобы дать возможность дозвониться большему количеству читателей, убедительно просим вас коротко сформулировать вопросы.



Телефон прямой линии
8 (495) 937-41-30

СТРОИТЕЛЬСТВО ДОМОВ, БАНЬ ПОД КЛЮЧ
МАСТЕР (495) 979-96-57; (495) 201-21-01 *Мы строим для Вас!*
www.ooo-master.ru

КАРКАСНО-ЩИТОВЫЕ ДОМА			БАНИ ИЗ ПРОФИЛИРОВАННОГО БРУСА ПОД КЛЮЧ		
		В БАЗОВУЮ КОМПЛЕКТАЦИЮ ВХОДИТ: Фундамент: столбчатый, поверхностный выс. 200 мм. Стены и перегородки: каркасно-щитовые. Кровля: оцинкованное рифленое железо. Окна: деревянные. Двери: деревянные. Наружная и внутренняя отделка: вагонкой.			В БАЗОВУЮ КОМПЛЕКТАЦИЮ ВХОДИТ: Фундамент: столбчатый, поверхностный выс. 400 мм Стены и перегородки: профилированный брус толщ. 140 мм. Кровля: ондулин. Окна: ПВХ. Двери: входная металлическая, межкомнатные деревянные. Парная: отделка вагонкой из липы, полог из липы. Орудование: печь, электрика, моечная.
КАРКАСНЫЕ ДОМА			ДОМА ИЗ ПРОФИЛИРОВАННОГО БРУСА		
		В БАЗОВУЮ КОМПЛЕКТАЦИЮ ВХОДИТ: Фундамент: ленточный, поверхностный выс. 400 мм. Стены: каркасные толщ. 100 мм утепления. Перегородки: каркасные толщ. 50 мм утепл. Кровля: ондулин. Окна: ПВХ стеклопакеты. Двери: входная металлическая, межкомнатные деревянные. Нар. отделка: вагонкой (имит. бруса). Внутренняя отделка: вагонкой.			В БАЗОВУЮ КОМПЛЕКТАЦИЮ ДОМОВ 1,5 ЭТ. ВХОДИТ: Фундамент: лент., поверх. выс. 400 мм. Стены и перегородки: из строганого профилированного бруса толщ. 140 мм. Кровля: оцинкованное рифленое железо. Окна: ПВХ стеклопакеты. Двери: входная металлическая, межкомнатные деревянные. Внутренняя отделка: обшивка потолков вагонкой.

ВЫСТАВОЧНЫЕ ПЛОЩАДКИ

м. Выхино
МО, г. Котельники, Новорязанское ш., д. 5
8 (495) 979-96-57

м. Выхино
МО, Раменский р-н, с. Заворово
8 (495) 979-59-58

м. Строгино
Выставочная площадка «Синдика», 65 км МКАД
8 (985) 107-42-05

г. Рязань
Московское шоссе, д. 65А
ТРЦ «М5 Молл»
8 (980) 622-62-62

КРЕДИТОВАНИЕ
Кредит ЕвропаБанк
Альфа-Банк

*АО «Кредит Европа Банк» Лиц. № 3311 от 04.02.2015 г. / АО «АЛЬФА-БАНК» Лиц. ЦБ РФ № 1326 от 16.01.2015 г. Реклама.



Разбежались все вредители

■ Я очень люблю читать вашу газету, нахожу в ней много полезного для себя и моей дачи! Хочу тоже поделиться советом! Чтобы вредители не трогали рассаду капусты, я беру в равных количествах: красный жгучий перец, сухую горчицу и табачную пыль. Все соединяю, перемешиваю и посыпаю рассаду капусты и землю вокруг рассады. От такой ароматной и жгучей смеси разбегаются все вредители, и капусту никто не трогает. Попробуйте!

Марина Рябова, МСО, г. Искитим



■ В нашем саду поселилась очаровательная ворсянка. Можно сказать, не спрашивая нас. Видимо, в каком-то пакете с семенами однолетников оказались и ее семена. Они дали дружные всходы вместе с другими цветами и образовали приличную розетку листьев, так что пришлось рассаживать их по всему саду.

Колючая красота

Листья росли быстро, но цвести растения и не собирались. Понять, что это такое, мы никак не могли. На следующий год, когда растение пустило стрелки и выросло под два метра, мы пришли в изумление. Вычислили, что это ворсянка. Она своими многочисленными колючками украсила весь наш сад. Особенно была хороша, когда колючки зацвели нежно-сиреневыми или бледно-фиолетовыми мелкими цветками.

Мы собрали вызревшие семена, чтобы теперь разводить необычное растение постоянно. Никаких усилий по уходу ворсянка не потребовала, земля у нас самая обычная, удобрениями мы не злоупотребляем, а поскольку год был дождливый, то и поливать растения не пришлось. Изучая литературу, мы узнали, что есть еще другие виды ворсянки. Например, ворсянка лесная, она еще красивее.

Дарья Афанасьева,
г. Ступино, Московская обл.

Гладиолусы из навоза

■ Как-то прочел, что большие клубнелуковицы гладиолусов ценных сортов можно вылечить, высаживая их в свежий конский навоз. Я подумал, а почему бы не попробовать вообще выращивать гладиолусы на такой основе?

Осенью и весной участок под гладиолусы не перекапываю. Весной прохожу по нему садовыми вилами, копаю по шнуру траншею на глубину штыка лопаты и раскладываю в нее свежий конский навоз или его перегной. На него

2–3 раза. Дополнительно гладиолусы ничем не подкармливаю, только при необходимости поливаю. После первых четырех лет испытания этого способа убедился, что клубнелуковицы вырастают очень крупными, не стареют, делятся на два и более дочерние клубнелуковицы. Детки вырастают гораздо крупнее, большая их часть цветет в первый же год. Цветение у таких гладиолусов отличается большей силой, цветоносы и цветки вырастают более крупными.

Семен Иванцев, г. Зарайск,
Московская обл.

раскладываю луковицы гладиолуса и накрываю их этим же навозом, сверху слегка посыпая золой, а потом закрываю почвой. На полную глубину сажаю крупные луковицы, для более мелких – глубину уменьшаю, подсыпав почвы в траншею.

После появления всходов мульчирую их тем же конским навозом. Мульчу за сезон обновляю



КРИЗИС – ВРЕМЯ МИЛЛИОНЕРОВ

Давно замечено, что новые имена в списке миллионеров журнала Forbes появляются именно во времена экономических кризисов. Это правило действовало в 1991 году, 1998 году, оно оказалось верным для 2008 года, и нет ни одной причины, по которой оно могло бы дать сбой в 2015-м.



КАК ИЗВЕСТНО, ДЕНЬГИ ДЕЛАЮТ ДЕНЬГИ

Поэтому самые богатые люди в России занимаются инвестициями. До последнего времени только у действительно очень богатых людей был уникальный инструмент, недоступный «простым гражданам» – инвестиции через хедж-фонд, который, как правило, дает возможность приносить доход и позволяет приумножить капитал независимо от «взлетов и падений» финансовых рынков.

Существует большая проблема – обычному человеку в этот «клуб миллионеров» не попасть,

так как минимальный порог инвестиций составляет 100 тыс. долларов США. Именно поэтому простой гражданин нашей страны о существовании хедж-фондов никогда и не слышал.

«ХЕДЖ-ФОНД». ЧТО СКРЫВАЕТСЯ ЗА ЭТИМ НАЗВАНИЕМ?

Хедж-фонд – это фонд, реализующий экспертные программы управления капиталом для возможности получения прибыли инвесторами.

ПРЕИМУЩЕСТВА

Главный плюс хедж-фонда – возможность приносить доход вне зависимости от ситуации на рынке: как в момент роста, так и при падении. Одно это уже

делает этот способ инвестирования уникальным* и наиболее удобным из всех существующих инструментов обретения финансового благополучия.

ТОЛЬКО ФАКТЫ**

- Активы, находящиеся в управлении хедж-фондов, оцениваются экспертами в 2 триллиона долларов США, что составляет десятую часть всех существующих в мире денег.

- Ежегодный рост активов хедж-фондов – 20%.

- Крупнейший авиаперевозчик «British Airways» в год зарабатывает меньше, чем не самый крупный хедж-фонд ESL. Корпорация «Макдоналдс» и кинокомпания «Уолт Дисней» зарабатывают меньше, чем «Quantum» Дж. Сороса и «Renaissance Technologies» Дж.

Симонса. Интересно, что в штате «Макдоналдс» более 1,5 миллиона человек, а в среднем хедж-фонде работает не более 300 человек.

- За 2014 год были отозваны лицензии 83 российских банков, за время экономических кризисов 1991, 1998 и 2008 годов хедж-фонды заработали больше, чем в относительно «спокойные» годы.

- До 85% капитала богатых людей размещено в хедж-фондах. Цифры говорят сами за себя.

«ДЕЛЬТАКАПИТАЛ» – НОВЫЙ ВЗГЛЯД НА ХЕДЖ-ФОНД

Компания «Дельтакапитал» – новое явление на современном финансовом рынке России. Средства инвесторов доинвестируются к средствам «Дельтакапитал», оставаясь защищенными всеми преимуществами

хедж-фонда. Компания дополнительно защищает средства инвесторов, каждому инвестору оформляется страховая полис*** с полной суммой покрытия инвестированной суммы.

Команда профессионалов компании «Дельтакапитал» обеспечивает предлагает инвесторам до 15% в месяц, с 2012 года****. Длительный период, клиенты, все свои свободные средства инвестируют на удобные для них сроки – 3, 6 или 12 месяцев, заставляя работать даже небольшие суммы.

На сайте www.deltakapital.com есть таблица расчета инвестирования на примере 100 000, 300 000 и 500 000 руб., на 3, 6 и 12 мес. соответственно.

Благодаря программам «Дельтакапитал», позволяющим инвестировать от 10 000 рублей на срок от 3 до 12 мес., инвестиции в хедж-фонд становятся доступными даже самому простому человеку, не располагающему большим капиталом, но желающему и отличными инвестициями свои средства.

Аналитики говорят о приближении кризиса – может быть, приближается ваше время становиться миллионером?

Узнайте подробности инвестирования. 125009 г. Москва, ул. Тверская, 16, стр. 1, этаж 7, часы работы: пн–пт 10.00–20.00, сб, вс 11.00–18.00 тел. +7 (495) 705-91-45; www.deltakapital.com

* среди программ ООО «Дельтакапитал»; ** По данным <http://investments.academic.ru/1521/Хедж-фонд>, <http://pervodika.ru/articles/26395.html>, <http://eifund.ru/pochemu-v-rossii-pochti-net-hedzh-fondov/>, <http://www.rg.ru/2014/12/11/banki.html>; *** Инвестиции застрахованы ООО «ЛОЙД СИТИ». Выплата процентов при инвестировании на 6 или 12 месяцев осуществляется ежемесячно, на 3 месяца – в конце срока договора. ООО «Дельтакапитал» предоставляет консультативную информацию о вложении средств, что не связано с наличием какой-либо лицензии или специальных разрешений. Юр. адрес: г. Санкт-Петербург, Невский пр-т, 55, лит. А, 3 эт., каб. 333, ООО «Дельтакапитал», ОГРН 1127746712279, ИНН 77099911408. **** Средства принимаются на 3, 6 и 12 месяцев на основании договора займа в соответствии с ГК РФ.



С сорняками водим дружбу

■ Все дачники ругают сорняки, а ведь они и пользу приносят. В знойную жару притеняют растения, способствуют образованию росы. Где-то прочитала, что биологи, изучавшие влияние сорняков на культурные растения, пришли к выводу: на абсолютно голых участках урожай меньше. Провели такой эксперимент: на двух грядках посадили капусту. Одну пропалывали регулярно, не оставляя ни одного сорняка. На другой – не сильно старались – так, чтобы сорняки не забили всходы. В итоге на чистой грядке собрали на 4 кг меньше капусты.

Такой эксперимент нас настроил на мирное соседство с сорной травой. Пропалываем участок без фанатизма. На урожай не жалуемся.

Анджела Мещеракова, г. Гатчина, Ленинградская обл.

Крапива вместо химии



■ Я всегда был противником любых химических удобрений. Природа их не предусмотрела. Для повышения плодородия почвы я применяю навоз, компост, золу, торф, а для подкормки посадок – жидкие настои коровяка и травы. Об одном из которых расскажу. Это настой крапивы.

Весной, как только крапива вырастет до 30–40 см, я надеваю перчатки и иду за баню, где она у меня обильно растет. Собранный крапиву мелко рублю на чурбаке и закладываю в бак до верха, не утрамбовывая. Наливаю воды, тоже до верха, закрываю

крышкой и оставляю на солнце. Через месяц подкормка готова. Эта темно-коричневая жидкость является добавкой при поливе любых культур. На ведро воды я добавляю полный ковшик настоя. Оставшуюся ботву раскладываю в лунки под помидоры. Два бака настоя обеспечивают подкормкой весь участок в течение всего лета. Единственный недостаток – неприятный запах. Но его можно пережить. Главное, растения получают свою дозу микроэлементов.

Валерий Евстафьев,
г. Красноармейск,
Саратовская обл.

Напои медведку пивом

■ В нашей торфяной почве много медведок. Чтобы ее поймать, можно использовать не только современные химические средства, но и обыкновенное пиво.

Оставьте на дне бутылки 1 см пива и дайте ему прокиснуть. В грядку между посадками под углом 45° закопайте бутылку так, чтобы горлышко было на поверхности земли. Закройте горлышко картонкой, чтобы в бутылку не попала земля, и заметьте место колышком.

Будьте готовы, что через неделю вам придется вытряхнуть 5–7 медведок из бутылки в ведро, так как они живые, но пьяные. Дальше делайте с вредителями то, что считаете нужным. А в бутылку можно налить новую порцию прокисшего пива и снова закопать «подарок».

Ирина Кражина, г. Орехово-Зуево



БИОКОРРЕКТОР - ДИАГНОСТИКА И ЛЕЧЕНИЕ БЕЗ ОШИБОК



✉ В последнее время очень много пишут и говорят о биорезонансной терапии. Мне это очень интересно. Попробовал этот метод лечения в санатории и остался доволен. Это действительно что-то новое, чего раньше не было. Не могли бы вы подробнее рассказать о медицинском приборе БИОКОРРЕКТОР? Говорят, что с его помощью можно проводить биорезонансную терапию самостоятельно в домашних условиях.

Николаев В. П., Москва

На сегодняшний день одним из самых современных и прогрессивных методов лечения, признан метод биорезонансной терапии. Новейшие достижения

науки воплощены в медицинском аппарате **БИОКОРРЕКТОР**, с помощью которого человек может самостоятельно проводить сеансы биорезонансной терапии прямо на дому!

В **БИОКОРРЕКТОРЕ** реализована вековая мечта многих поколений: практически безошибочная диагностика и лечение слиты воедино. Древняя китайская мудрость гласит «ЕСЛИ ОШИБОК НЕТ В ДИАГНОСТИКЕ, ТО ИХ НЕ МОЖЕТ БЫТЬ И В ЛЕЧЕНИИ». Сначала **БИОКОРРЕКТОР** улавливает и анализирует частоту электромагнитных колебаний больных клеток, ставя точный диагноз. Затем начинается лечебный процесс: **БИОКОРРЕКТОР** меняет частоту колебаний больных клеток на частоту здоровых. В результате патологические колебания нейтрализуются, а здоровые, наоборот, усиливаются за счёт явления резонанса. Таким образом, **БИОКОРРЕКТОР** может подавлять болезнь и улучшать здоровье. Поскольку весь наш организм состоит из клеток, поэтому и спектр лечения очень широк! С помощью прибора можно одновременно лечить множество хронических заболеваний, включая заболевания сердца и сосудов, болезни опорно-двигательного аппарата, желудочно-кишечного тракта, эндокринной, нервной и мочеполовой систем, заболевания органов

дыхания, кожные заболевания и др. Лечение происходит именно на клеточном уровне.

ПОЧЕМУ ЛЮДИ ДЕЛАЮТ ВЫБОР В ПОЛЬЗУ БИОКОРРЕКТОРА?

БИОКОРРЕКТОР – полностью автоматический прибор. Не нужно проводить долгую настройку прибора на конкретное заболевание, всё это происходит автоматически! Раньше таких приборов просто не существовало! **БИОКОРРЕКТОР** – умный прибор, он выявляет истинную причину болезни и борется именно с причиной, а не с её симптомами. Он работает по принципу обратной связи, то есть безошибочно устанавливает диагноз и начинает лечить именно ваше заболевание, учитывая индивидуальные особенности организма. **БИОКОРРЕКТОР** может настроиться на каждого человека, поэтому пользоваться им сможете не только вы, но и все члены вашей семьи. **БИОКОРРЕКТОР** не зря называют личным помощником, ведь при работе с ним ошибка в диагнозе практически исключена. Этот медицинский прибор говорит с вашим организмом на одном языке, улавливает и расшифровывает сигналы о помощи, исходящие от больных и ослабленных органов. При этом работа с **БИОКОРРЕКТОРОМ** очень проста и наглядна: результаты диагностики и лечения вы сразу же видите на дисплее прибора. В комплект поставки

входит и книга с точными рекомендациями по применению **БИОКОРРЕКТОРА** по каждому виду заболеваний. Прибор очень надёжен в работе, и производитель даёт на него свою фирменную гарантию.

ЧТО МОЖЕТ БИОКОРРЕКТОР ТАКОГО, ЧЕГО НЕ МОГУТ ДРУГИЕ ПРИБОРЫ?

БИОКОРРЕКТОР обладает определённым омолаживающим эффектом, поскольку способен воздействовать на клетки именно тех желез, которые и определяют биологический возраст: это гипоталамус, гипофиз, щитовидная и околощитовидные железы, надпочечники, эпифизиполовые железы. В результате явления биорезонанса энергия этих клеток возрастает многократно. **БИОКОРРЕКТОР** может помочь замедлить скорость старения на клеточном и межклеточном уровнях, снизить биологический возраст клеток, тканей, отдельных органов и систем, омолодить организм и как бы пустить время вспять.

БИОКОРРЕКТОР РЕКОМЕНДОВАН ПРИ:

■ болезнях сердечно-сосудистой системы и внутренних органов (гипертония, ишемическая болезнь, стенокардия, постинфарктный кардиосклероз, бронхит, астма и др.);

- заболеваниях нервной системы (реабилитация после церебрального инсульта с нарушением речевых и координационных функций, болевые синдромы позвоночника, невралгия, мигрень, бессонница, невроз);
- заболеваниях эндокринной системы (сахарный диабет 1-го и 2-го типа и др.);
- заболеваниях опорно-двигательного аппарата и других заболеваниях.

ВЕСЕННЯЯ АКЦИЯ!

Заказавшие **БИОКОРРЕКТОР** получают подарок на выбор:

- ✓ электронный тонометр;
- ✓ лечебную продукцию для оздоровления с турмалином;
- ✓ машинку стиральную ультразвуковую;
- ✓ изделия магнитотерапии и другие подарки для вашего здоровья.

Узнать, насколько эффективен **БИОКОРРЕКТОР** именно при вашем заболевании, и заказать его можно по телефону в Москве

Срок проведения акции с 13.04.15г. по 30.04.15г.

(495) 276-09-98

ИМЕЮТСЯ ПРОТИВОПОКАЗАНИЯ. ПРОКОНСУЛЬТИРУЙТЕСЬ СО СПЕЦИАЛИСТОМ



Сорвать первый огурец и перчик раньше всех, вырастить томаты без фитофтороза сегодня возможно, лишь имея теплицу. Сейчас многие садоводы как раз планируют ее приобрести. Какой же у нас есть выбор, и на что обращать внимание при покупке? Об этом наша беседа с Сергеем Добрыниным



Тепличные условия



Руководитель отдела продаж компании «Воля» Сергей Добрынин

ВОПРОС: – Сергей, насколько современные теплицы удовлетворяют запросам садоводов? Какие они, сегодняшние теплицы?

ОТВЕТ: – На сегодняшний день практически отошли в прошлое теплицы советских времен, сделанные из оконных рам и других всевозможных подручных материалов. Сейчас каркас теплицы изготовлен из металла, в редком случае из дерева, а вместо стекол используется сотовый поликарбонат. Это материал показал свою гибкость, прочность. Он хорошо проводит свет, выдерживает широкий диапазон температур и защищает растения от ультрафиолетового излучения. Внешний вид теплицы тоже стал разным – бывает в форме домика, стрельчатый, арочный.

ВОПРОС: – Что говорит ваш многолетний опыт: какие теплицы чаще всего покупают и почему?

ОТВЕТ: – Садоводы чаще выбирают усиленные теплицы из оцинкованного профиля. Самые популярные размеры каркаса – ширина 3 м, длина 6 м. В такой теплице можно сделать две-три грядки с удобными дорожками. Достигается максимальная освещенность.

ВОПРОС: – Каждый человек заинтересован в долговечности своей покупки. Какие параметры влияют на срок службы теплиц?

ОТВЕТ: – Одна из важнейших характеристик теплицы – устойчивость к снеговым нагрузкам. Любое изделие – будь то конструкция из труб или оцинкованного профиля – выдерживает определенное количество снега. Даже самая прочная на вид теплица может выдержать всего 20 кг/м². Поэтому, приобретая ее, оцените возможное количество осадков в вашем районе. В снежных регионах лучше не экономить, а покупать усиленную теплицу.

Самые надежные теплицы – это те, у которых снеговая нагрузка начинается от 300 кг/м².

ВОПРОС: – Минус большинства «огородов под крышей» в том, что в них не попадают природные осадки. Продумываются ли варианты для устранения этого недостатка?

ОТВЕТ: – Производители уже устраняют этот недостаток, на рынке появилась новинка – теплицы со съёмной крышей. Летом такая конструкция позволяет дополнительно проветривать помещение, а зимой снег падает внутрь теплицы – на всю поверхность почвы. Он сберегает землю от промерзания, обеспечивает равномерное увлажнение и поддерживает естественное плодородие почвы. По цене такая теплица почти не отличается от обычных теплиц.

ВОПРОС: – Главная проблема, с которой сталкиваются счастливые покупатели – это сборка. Чуть ошибся – и летят двери, появляются отверстия... Как быть?

ОТВЕТ: – Во многом успех сборки теплицы зависит от подготовительных работ на участке. Во-первых, необходимо правильно выбрать место. Каркас должен быть установлен на расстоянии 1–2 м от забора, дома, деревьев, сарая и других построек. Если не соблюдать это правило, то скопившийся на постройках или

деревьях снег может упасть и повредить конструкцию.

Во-вторых, теплицу желательно ставить не на торф или болото, а на твердую землю. Если у вас ровный участок, то можно обойтись без фундамента и закрепить теплицу в грунте с помощью специальных Т-образных окончаний каркаса. Если участок с уклоном – то стоит подумать о фундаменте.

После установки проверьте: надежно ли каркас закреплен на грунте или фундаменте. Он должен стоять прямо и не шататься. Двери и форточки должны стоять ровно, без перекосов, легко открываться и не цепляться за покрытие. Если предусмотрено использование уплотнителей, проследите за тем, чтобы он лежал ровно и не торчал. От этого зависит температурный режим в теплице.

Обратите внимание, что между покрытием и каркасом не должно быть щелей. Если вы в качестве покрытия выбрали сотовый поликарбонат – то он должен быть присыпан или вкопан в землю на 3–5 см.

ВОПРОС: – Могут ли быть заменой теплицам парники, тоннели? И в каком случае?

ОТВЕТ: – Если на вашем участке не хватает места для теплицы, то для защиты



СТРОИТЕЛЬСТВО

щитовых, брусовых, каркасных домов и бань

<p>БАНЯ ИЗ БРУСА «ЗАВИДУЮ»</p>  <p>6x6 323 140 руб. 313 000 руб.</p>	<p>ДОМ КАРКАСНО-ЩИТОВОЙ «МЕЧТА»</p>  <p>6x6 393 760 руб. 383 000 руб.</p>	<p>ДОМ КАРКАСНЫЙ «ПЕРЕСТАНЬТЕ ИСКУШАТЬ УЖЕ»</p>  <p>6x8,5 597 000 руб. 555 000 руб.</p>	<p>ДОМ ИЗ БРУСА «СЧАСТЬЕ»</p>  <p>6x9 802 500 руб. 779 000 руб.</p>	<p>ДОМ КАРКАСНЫЙ «ВОСТОРЖЕНИЕ ЧУДОМ»</p>  <p>8x8 1 100 000 руб. 1 040 000 руб.</p>	<p>8 (495) 585-21-34 8-919-993-36-69 www.gradodel.ru</p> <p>ПЕНСИОНЕРАМ СКИДКА 5%</p> <p style="font-size: small;">РЕКЛАМА</p>
---	--	---	--	---	---

МЫ СНИЖАЕМ ЦЕНЫ!
ФУНДАМЕНТЫ • ОТОПЛЕНИЕ • ДЕРЕВЯННАЯ МЕБЕЛЬ



растений от неблагоприятных погодных условий вполне годятся парники. Есть промежуточные, совсем недорогие варианты – тоннели. Тоннель (как правило, предназначен под покрытие пленкой) является упрощенным вариантом теплицы, в котором отсутствуют двери. В то же время он имеет достаточную высоту, что позволяет заходить внутрь.

ВОПРОС: – Садоводы стали требовательными к дизайну крытого огорода. Есть мнение, что арочные неудобны – не подобраться к краям теплицы. Будет ли меняться внешний вид?

ОТВЕТ: – Тем не менее, самые популярные у садоводов теплицы – это арочные. Если трудно подобраться к краям, возможно, были сделаны слишком широкие рядки.

ВОПРОС: – Сейчас во всем мире появляются самые разные оранжереи – и на воде, и надувные... А как вы себе представляете будущее огорода под крышей?

ОТВЕТ: – Теплица будущего максимально автоматизирована – с автоматическими толкателями, которые проветривают теплицу в жаркую погоду, с капельным поливом, который с заданной частотой и периодичностью польет все посадки. Такая теплица в нужный момент сама внесет удобрения, включит при необходимости вентиляцию, досветку и подогрев всем растениям! Все это мечты, но некоторые современные технологии используются уже сейчас. **А**

Беседовала Алла Михайлова

...ПЛЮС НЕСКОЛЬКО СОВЕТОВ

ЖЕЛЕЗНЫЙ КАРКАС С ЗАЩИТОЙ

1 Если вы хотите, чтобы теплица прослужила вам не один год, обращайтесь внимание на материал, из которого она сделана. Оцинкованное железо годами не гниет. У теплицы из крашеной профильной трубы быстрее появляется ржавчина на каркасе, так как кроме краски железо ничем не защищено.

ТРИ ВАЖНЫХ СВОЙСТВА ПОКРЫТИЯ

2 В качестве покрытия теплиц последние несколько лет популярен сотовый поликарбонат. Он гибкий и прочный, хорошо пропускает свет. Этот материал выдерживает широкий диапазон температур и защищает растения от ультрафиолетового излучения.

При выборе сотового поликарбоната для теплиц нужно обратить внимание на три важных характеристики:

- **Наличие защитного UF-слоя** на поверхности листа.
- **Плотность листа.** Оптимальная плотность – 0,8 кг/м². Это стандартный вес листа, которому соответствует толщина 4 мм.
- **Использование первичного сырья.** Производители недорогого низкачественного поликарбоната добавляют в него сырье вторичной переработки, что сокращает срок службы поликарбоната.

ПОКУПАЙТЕ У ИЗВЕСТНЫХ

3 Ранней весной на рынке возникают фирмы-однодневки, продающие теплицы и парники. Они делают каркасы, как правило, без необходимого оборудования. Желательно покупать теплицы у проверенных производителей.

ЗНАМЕНИТЫЕ ТЕПЛИЦЫ КОМПАНИИ «ВОЛЯ»

Для счастья и здоровья!



ТОВАРЫ, НЕОБХОДИМЫЕ КАЖДОМУ САДОВОДУ:

- ❖ Оцинкованные теплицы из профиля и трубы
- ❖ Капельный автополив и другие системы полива
- ❖ Оцинкованные грядки
- ❖ Сезонный водопровод
- ❖ Аккумулятор тепла
- ❖ Оцинкованный компостер
- ❖ Хозяйственные блоки

Компания «Воля» предлагает широкий ассортимент теплиц для садовых и фермерских хозяйств. У нас Вы найдете ту теплицу, которая подходит именно для Вашего участка. Все каркасы теплиц сделаны из оцинкованной трубы или оцинкованного профиля, на них десятки лет не появится коррозии. Запас прочности указан в паспортах на все теплицы, подтвержден испытаниями и гарантируется компанией «Воля».

Теплицы из оцинкованной квадратной трубы

«ПРЕЗЕНТ» СДВИЖНАЯ КРЫША



ширина	высота	длина
3,0м	2,2м	2,1; 4,2; 6,3м

Каркас из замкнутой трубы 33x33мм, оцинкованной изнутри и снаружи

Панели с обеих сторон по всей длине крыши частично или целиком можно сдвигать. Летом - для проветривания. На зиму панели полностью сдвигаются вниз. Это избавит каркас от снеговых нагрузок.

«ОМЕГА» СВЕРХПРОЧНАЯ



ширина	высота	длина	нагрузка
3,0м	2,1м	4; 6; 8м	320 кг/м ²

Новая сверхпрочная теплица из оцинкованной трубы

Чтобы теплица служила Вам долгие годы, мы сделали «Омегу» максимально прочной! Каркас изготовлен из оцинкованной квадратной трубы. Небольшое количество узлов позволяет упростить сборку.

НАЗОВИТЕ КОДОВОЕ СЛОВО «ГАЗЕТА «ДАЧА» И ПОЛУЧИТЕ В ПОДАРОК СИСТЕМУ ПОЛИВА И СКИДКУ НА КАРКАС ТЕПЛИЦЫ.*

<p>«ДАЧНАЯ-СТРЕЛКА»</p>  <p>«ТИТАНИЧЕСКАЯ ПРОЧНОСТЬ»</p> <table border="1"> <tr><th>ширина</th><th>высота</th><th>длина</th></tr> <tr><td>2,6м/3,0м</td><td>2,5м/2,4м</td><td>2; 4; 6; 8м</td></tr> </table> <p>нагрузка 450/360кг/м²</p> <p>СВЕРХПРОЧНАЯ. 2 форточки. 2 двери. Уплотнитель в комплекте</p>	ширина	высота	длина	2,6м/3,0м	2,5м/2,4м	2; 4; 6; 8м	<p>«ДАЧНАЯ-ТРЕШКА»</p>  <p>«ГАРАНТИРОВАННАЯ ПРОЧНОСТЬ»</p> <table border="1"> <tr><th>ширина</th><th>высота</th><th>длина</th></tr> <tr><td>3,0м</td><td>2,1м</td><td>4; 6; 8м</td></tr> </table> <p>нагрузка 180 кг/м²</p> <p>Усиленная. 2 форточки. 2 двери. Упрощенная сборка. Уплотнитель.</p>	ширина	высота	длина	3,0м	2,1м	4; 6; 8м	<p>«ДАЧНАЯ-ДВУШКА»</p>  <p>«ГАРАНТИРОВАННАЯ ПРОЧНОСТЬ»</p> <table border="1"> <tr><th>ширина</th><th>высота</th><th>длина</th></tr> <tr><td>2,0м</td><td>2,2м</td><td>2; 4; 6м</td></tr> </table> <p>нагрузка 240 кг/м²</p> <p>2 форточки. 2 двери. Идеальна для небольших дачных участков.</p>	ширина	высота	длина	2,0м	2,2м	2; 4; 6м	<p>«ПЕРЧИНА-М ПЛЮС»</p>  <p>«СТАНДАРТНАЯ ПРОЧНОСТЬ»</p> <table border="1"> <tr><th>ширина</th><th>высота</th><th>длина</th></tr> <tr><td>1,56м</td><td>1,75м</td><td>4,2м</td></tr> </table> <p>нагрузка 90 кг/м²</p> <p>2 двери. Уплотнитель. Идеальна для выращивания огурцов, перцев.</p>	ширина	высота	длина	1,56м	1,75м	4,2м
ширина	высота	длина																									
2,6м/3,0м	2,5м/2,4м	2; 4; 6; 8м																									
ширина	высота	длина																									
3,0м	2,1м	4; 6; 8м																									
ширина	высота	длина																									
2,0м	2,2м	2; 4; 6м																									
ширина	высота	длина																									
1,56м	1,75м	4,2м																									

8 (495) 598-5-999; 8 (496) 217-17-17 • 8-800-100-03-04 — звонок бесплатный с любых телефонов из России. Мы в 300 городах.
Санкт-Петербург: 8 (812) 388-78-48; 244-98-22 • Екатеринбург: 8 (343) 361-93-53; 298-37-38 • Уфа: 8 (919) 600-00-09; 8 (347) 224-25-70 • Самара: 8 (937) 170-04-04; 8 (846) 224-60-86
Нижний Новгород: 8 (831) 413-12-75; 261-39-91 • Саратов: 8 (8452) 98-83-18; 37-55-58 • Новосибирск: 8 (923) 112-43-43; 8 (383) 375-21-22 • Казань: 8 (937) 284-84-84; 8 (843) 2-494-497.

www.perchina.ru
РЕКЛАМА ООО «ТЕПЛИЦА». ОГРН 1065010023132. МО. г. Люблин, пер. Северный, д.8
*Сроки проведения акции: с 01.04.15 по 31.05.15 г. Подробнее можно прочитать на сайте.



Молодильная шелуха

Деревенские жители до сих пор вешают в домах связки лука, заплетенные в косицу. Это не только украшение – так они оздоравливают избу. Ученые также доказали, что луковая шелуха омолаживающе воздействует на растения



■ В отваре луковой шелухи есть калий, кальций, магний, железо, марганец, медь, цинк, хром, алюминий, селен, никель, свинец и бор, то есть полный набор макро- и микроэлементов. Красящее вещество кверцетин обладает бактериостатической активностью, убивает патогенную микрофлору в почве. Используя шелуху на участке, мы можем достичь поразительного эффекта.

Настоем луковой шелухи я опрыскиваю яблони, вишни, сливы, смородину, крыжовник и другие растения. Когда у огурцов начинают желтеть листья, в качестве «лекарства» тоже годится шелуха.

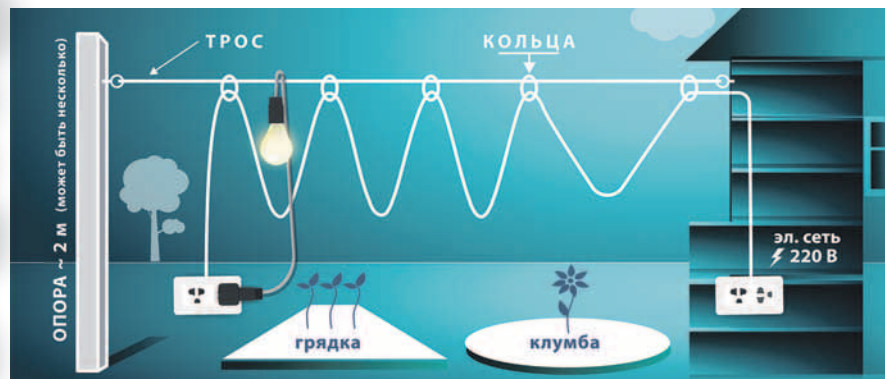
Беру две горсти луковой шелухи (сколько можно взять в ладонь), бросаю в ведро и заливаю кипятком. Настаиваю 3 часа. Из полученного настоя беру 2 л и выливаю в ведро с чистой водой, хорошо перемешиваю и поливаю им огурцы из лейки. После такой бани листья восстанавливаются, становятся зелеными, начинают активно расти и дают обильную завязь.

Настой из луковой шелухи вперемешку с другими растениями является хорошим препаратом в борьбе с различными вредителями плодовых и овощных растений.

Иосиф Войтюк, садовод-любитель, член Всероссийской академии садовода, г. Казань

Провода на высоте

Не знаю, как рекламировать сей гаджет (по-нашему, приспособление). Но мне он очень помогает, когда я работаю с электроинструментом на участке



■ Если я работаю с газонокосилкой, культиватором, электродрелью, пилой, то 30 м моего нехилого удлинителя занимают две третьих соток. Приходится волочить за собой провода, вот и мнутся цветы, страдают от них грядки.

Осенило. Укрепил два крюка, натянул трос, на кольцах повесил над землей удлинитель – как на схеме. На стене ящик с крышкой и замком. Когда уезжаем, убираем удлинитель туда и запираем, кабы чего не вышло.

Во время работы в саду, включаю газонокосилку и кошу, не глядя, – удлинитель так расчитан, что до ошей и цветов он не достает. Напряжение можно провести в любое место участка, причем одним движением, не разматывая и не сворачивая потом провод. Ну и не таская еще в сырость по грядкам. Если есть необходимость, можно сделать трос с поворотом. Чтобы трос не перегружался, – поставить промежуточные временные опоры.

Владимир Минин, г. Москва

Йодовый тест: сколько простоят ваш дом?

Деревянные срубы на дачах теперь в особой моде – не слишком дорого, тепло, уютно, экологично. Весь вопрос – сколько ваш дом или баня простоят. А тут есть секрет

■ Долговечность строения зависит от материала – летнее у вас дерево или зимнее. Летнее полно соков, это более хрупкий и подверженный гниению материал. Когда я занялся покупкой бани, мой сосед Геннадий Иванович посоветовал:

– А ты спиши с краешка бревна блинчик и облей его раствором йода.

– И что? – спрашиваю.

– Да обычная химия, – отвечает. – Зимой в живой древесине собирается крахмал. Йод зимнее дерево окрашивает в темно-фиолетовый цвет. А летняя древесина остается желтой. Выбирай.

И вы выбирайте. Сезон строительства на носу.

Виктор Полежаев, Каширский р-н, Московская обл.

Как я заставил работать пчел на себя

У меня есть фирменный рецепт заставить сад и огородные посадки давать обильный урожай. Ведь количество плодов, в первую очередь, зависит от опыления. А значит, в сад нужно привлечь пчел

■ Растению важно не просто зацвести, но и опылиться. Тут помогают пчелы и прочая летающая гвардия. Желательно заманить их на свой участок, заставить поработать на себя. Причем не в одиночку, а массово.

Готов поделиться с читателями «ДАЧИ» своим способом. Тем более что несколько ваших читательских советов взял на вооружение.

Мой секрет в том, что вокруг сада в 12 соток я посадил «защитную» полосу из медоносных растений. По опыту могу сказать, что самый лучший результат дает лох узколистный. Видов

него немерено, я использовал среднеазиатскую джиду. Лох без всяких проблем продается на садовых рынках и в специализированных магазинах.

Сеянцы посадил в два ряда на расстоянии 60–70 см между рядами и в 50 см друг от друга. Получилась прекрасная изгородь – защитит от непрошенных гостей. А если через 3–4 года посадку обрезать, это будет броня!

По совету приятеля обсаживаю этот зеленый забор с двух сторон многолетниками. И медовый взятки побольше, да и просто красиво (цветут с июня до первых морозов). Ну а пчелы летят с



охоткой не только на эту изгородь, но и на все наше соседнее цветущее хозяйство. Отсюда и стабильный урожай!

Сергей Панин, г. Кашира

У нас праздник фиалок!
Выставка-продажа
Я ♥ фиалки!
с 17.04.15 г. по 27.04.15 г.
Вход бесплатный

РЕКЛАМА

Ежедн.: с 10:00 до 20:00 (без обеда)
Выходные: с 11:00 до 19:00
ул. Пятницкая, д. 20, стр. 2 во дворе напротив м. «Новокузнецкая»

(495) 953-55-18
(495) 951-19-73
www.domfialki.ru

ОТЛИЧНИК® - ПРОПОЛКА НА «ОТЛИЧНО» www.grepharm.ru
8 (495) 967-81-51

Только ОТЛИЧНИК разрешено применять от сорняков на овощных грядках!

Успешно очистит от однолетних (щетинники, просо куриное, тимофеевка, овсюг и др.) и многолетних злаковых сорняков (в частности пырея ползучего, мятлики, свиной, гумая) грядки со всходами или рассадой овощных культур и картофеля. Отличное качество – сделано в Японии!

РЕЗУЛЬТАТ

- Благодаря высокой системной активности, препарат ОТЛИЧНИК быстро перемещается по всем органам сорного растения до корней
- Спустя 5–7 дней наблюдается пожелтение листьев, через 10–15 дней сорняки погибают
- Препарат сохраняется в почве более 30 дней и препятствует прорастанию сорняков из семян, действие на многолетние сорняки сохраняется до конца вегетационного периода.

ПРИМЕНЕНИЕ

Избирательный гербицид для уничтожения однолетних и многолетних злаковых сорняков в грядках с картофелем, томатами, луком (чесноком), свеклой и морковью, для опрыскивания грядок в период активного роста

БЕЗОПАСНОСТЬ

3 класс (умеренно опасное вещество). Не опасен для пчел, дождевых червей и почвенных микроорганизмов. Низкая концентрация д.в. 15 % в препарате. При случайной передозировке, ОТЛИЧНИК не действует на защищенные культуры.

РЕКЛАМА



Закулисная жизнь огорода

У нас на юге климат испортился окончательно – летом дождя не дождешься по несколько недель. Земля нагревается так, что босыми ногами невозможно стоять. А какво растениям? Плюс ко всему ветер-астраханец может целый месяц дуть, не переставая



■ Теперь я свои огородные растения защищаю кулисными посадками из кукурузы и подсолнечника. Высаживаю возле грядок с востока и юга в три полосы в шахматном порядке. С запада их прикрывает сад. Так мои овощи,

зеленные растения я сохраняю от солнца и ветров.

Еще один совет: все, что сажаю семенами, отмечаю вешечками, вырезанными из алюминиевых банок. На них острым гвоздем пишу названия сорта. Не стирается, не выгорает. Можно в землю воткнуть, а можно на куст повесить, если это саженец. Вот такие нехитрые придумки.

Хочу сказать, ваша газета попала в мои руки случайно. Очень она мне понравилась. Выкрою деньги из пенсии – подпишусь на второе полугодие.

С огромным уважением к читателям,
Раиса Зинченко, хутор Калиновка,
Азовский р-н, Ростовская обл.

Три проблемы – одно решение

Сложные экономические условия требуют от нас, дачников, поиска все новых решений с оптимальным соотношением «цена – качество». Хризотилцемент – материал как раз на такой случай. Он универсален, ведь годится для строительства не только высоких грядок, но и для дорожек, и для заборов

Грядки как с картинки

Хризотилцементные полосы для бортиков плюс алюминиевый профиль для крепления – и красивая долговечная высокая грядка готова. В засушливое лето растения, высаженные в такую конструкцию, будут гораздо меньше нуждаться в поливе. И удобрения здесь можно использовать более рационально. Весной эта грядка не потребует трудоемкой перекопки, землю достаточно просто взрыхлить.

Грядки с хризотилцементными бортиками имеют и другие преимущества. Например, в случае необходимости их легко переместить с одного уголка участка на другой. Вы сможете самостоятельно создать любую новую садовую конструкцию на свой вкус, можно даже устроить многоярусный цветник.

Заборы, достойные крепости

Защитить участок от завистливых глаз, бродячих собак и прочих непрошенных гостей поможет забор. Да, возведение ограды – удовольствие не из дешевых. Но если использовать хризотилцементные полосы, то забор становится вполне доступным, долговечным и легким в сборке. А какой аккуратный вид! Хорошего хозяина узнаешь по забору!

Дорожки в лучшем виде

Идеальные дорожки на даче – предмет гордости хозяев и зависти соседей. С помощью хризотилцементных полос можно сделать несъемную опалубку и залить цементные дорожки любой ширины. Получится аккуратно и долговечно.

ТЕПЛИЦЫ «САПСАН»

17 лет успеха! Внешне простая, но уникальная конструкция, обеспечивающая высокие потребительские свойства.



Основные размеры и комплектация

- ширина 3,7 м;
- высота в верхней точке 2,1 м;
- длина – от 2,1 м до любой длины с шагом 2,1 м (2,1, 4,2, 6,3, 8,4 и т. д.)
- 6 пролетов шириной 1 м (вариант длины 6,3 м)
- 2 двери с форточками в комплекте
- 7 натяжных лент (вариант теплицы длиной 6,3 м)
- 9 стяжек в пролете шириной 1 м.

КАРКАС

Каркас арочной конструкции, каждая арка в которой выполнена из двух прочных стальных профильных труб сечением 20x20 и 40x20 (мм) с толщиной стенки 1,5 мм, изогнутых по двум пересекающимся радиусам и сваренных между собой в прочную ажурную конструкцию, позволяющую выдерживать снеговую нагрузку в сотни килограммов на 1 кв. метр и крепить теплицу на любое основание. Оригинальное конструкторское решение позволяет соединять арки в каркас специальными стяжками с помощью оцинкованных болтов и простого инструмента. Ее может собрать один человек.

Все элементы каркаса собираются с использованием оцинкованного крепежа, что позволяет полностью разобрать, транспортировать и собрать теплицу в другом месте.

ПОЛИКАРБОНАТ

Толщина от 4 мм, современный материал со следующими замечательными свойствами:

- рабочая температура – от –50 до +120° С;
- теплоизоляция на уровне стеклопакета;

- светопропускание 84–90%;
- защита растений от жесткого УФ-излучения;
- устойчивость к воздействию различных химикатов;
- пожаробезопасность.

В отличие от теплиц других производителей, крепление поликарбоната к каркасу производится оцинкованными лентами 40x0,5 (мм) и специальными натяжными кронштейнами без единого отверстия одним человеком.

Конструкция теплицы «Сапсан» позволяет не снимать поликарбонатное покрытие на зиму в течение всего срока службы (10 лет).

Конструкция теплицы «САПСАН» также позволяет:

- 1) изменять длину путем добавления или удаления средних секций кратно 2,1 м;
- 2) устанавливать внутри перегородку, в т.ч. с дверью;
- 3) менять случайно поврежденный поликарбонат в течении 1 часа;

Каркас поставляется:

- без окрашивания и без оцинкования (самый бюджетный вариант);
- окрашенный атмосферостойкой порошковой краской (цвет по выбору)
- оцинкованный гальваническим способом;
- оцинкованный и окрашенный порошковой атмосферостойкой краской.



В комплекте – полный набор крепежных изделий, вся необходимая фурнитура, паспорт, сборочные чертежи и подробная инструкция по сборке

8 (495) 728-29-59
8 (498) 620-17-79
8 (498) 620-17-80

РАЗМЕР	Каркас (без покраски)	Каркас (с покраской)
3,7x2,1 м	14 100	16 100
3,7x4,2 м	19 600	22 400
3,7x6,3 м	29 900	33 500

ДОПОЛНИТЕЛЬНО ПРЕДОСТАВЛЯЕМ УСЛУГИ ПО ОЦИНКОВАНИЮ ТЕПЛИЦ

Наименование	Материал	ф. мм	Покрытие	Высота, см	Цена, руб./шт
Подставка под клубнику	сталь	3	порош/окр	35	16
Крючок-удлинитель для зацепа веток	сталь	4	порош/окр	65	32
Опора для высоких цветов G-образная	сталь	5	оцинк	82	36
Кустодержатель узкий	сталь	5	оцинк	60	43
Спиралевидные держатели для помидоров	сталь	6	оцинк	150	85

ПОДСТАВКА ПОД КЛУБНИКУ
16 руб./шт

СПИРАЛЕВИДНЫЕ ДЕРЖАТЕЛИ ДЛЯ ПОМИДОРОВ
85 руб./шт

Отгрузка со склада завода – Московская обл., г. Железнодорожный

* Среди теплиц ООО «Сапсан»

РЕКЛАМА

Чудо-Грядка

ПРОСТО НАДЕЖНО ДОСТУПНО

Новинка для садоводов
г. Воскресенск – 8 (495) 777-42-60
г. Балашиха – 8 (495) 983-33-64

ГК ПАРТНЕР
КОМПЛЕКСНАЯ ПОСТАВКА СТРОИТЕЛЬНЫХ МАТЕРИАЛОВ

чудо-грядка.рф



Как вырастить арбуз вЕСОМ 10 КГ

Что объединяет москвича, питерца и сибиряка? Наверняка уверенность в том, что вырастить настоящий арбуз в северном климате невозможно. Максимум, что могут выжать местные мичуринцы со своих грядок – это небольшие ягоды. Но если знать 7 секретов, то арбузы можно вырастить весом и 10–13 кг!

Наталья Школьная



1 Опыт жителя мордовской деревни Андреевка Вячеслава Кубиса говорит о том, что вырастить большой и сладкий арбуз в средней полосе и на севере сможет каждый. И выдал все секреты этого успешного предприятия.

Первый и самый важный момент – это правильный выбор сорта, говорит Вячеслав. Хотите получить крупные, сочные ягоды – ищите соответствующие семена. Сам он на участке уже много лет сажает разные сорта. Самым надежным из всех опробованных считает гибрид Кримсон. Срок его созревания – 80–85 дней. Максимальные плоды достигали 13 кг.



2 Методом проб и ошибок Вячеслав пришел к мнению, что лучше всего «полосатиков» выращивать через рассаду. В первой половине апреля семена высаживает в стаканы или рассадные кассеты. Семена можно брать как пророщенные, так и сухие, большой разницы между этими способами нет, у арбуза почти всегда хорошая всхожесть. В стаканах растеньица будут находиться примерно месяц.



3 В середине мая, когда минует угроза заморозков, сеянцы можно высаживать в грунт. Причем делать это необходимо во время их активного роста, не допуская пожелтения листьев. Нельзя позволять корням полностью осваивать посадочный стаканчик – это тормозит их развитие. Когда корни заполняют весь объем стакана, рассада при посадке в землю будет отставать в росте на 2–3 недели. Если погода не позволяет высадить растения в открытый грунт, лучше из стаканов перевалить их вместе с землей в емкости большего объема.

7 Практика показывает, что насекомые опыляют арбузы недостаточно хорошо, из-за этого большое количество женских цветков отмирают. – Я делаю так, – делится Вячеслав. – Срываю мужской цветок (на тонкой ножке) и легко касаюсь им женского (цветки с маленьким плодиком), чтоб пыльца с него попала на пестик. Такая арбузная «Кама сутра» оказывается весьма эффективной,

4 Выращивать арбузы можно на любых почвах, но предпочитают они легкие песчаные грунты. Не стоит увлекаться минеральными удобрениями, так как плоды имеют свойство накапливать нитраты. Арбузы плохо реагируют на органические удобрения. А вот попавшие на компостную

кучу семена арбуза массово прорастают, растения вырастают здоровыми, завязывают плоды и практически не болеют. В сырое холодное лето ягоды могут страдать от черной гнили. В этом случае необходимо обработать плантацию препаратами от грибных заболеваний и удалять пораженные листья.

5 Давно известен факт, что арбузы не любят соседство с сорняками. Поэтому Вячеслав высаживает рассаду под нетканый материал. Почва при этом не требует глубокой обработки. Достаточно порыхлить землю или просто срубить торчащую траву – чтобы материал лег равномерно. Любые сорняки, оказавшись под укрытием, довольно быстро погибнут.

Выращивание арбузов на укрывных материалах имеет ряд плюсов: во-первых, они мульчируют почву и предотвращают ее пересыхание во время сильных засух; во-вторых, плоды, лежащие на материале, не соприкасаются с почвой и реже загнивают в дождливые годы.



6 Важно правильно определить спелость арбуза, чтобы он не прокис у вас на грядке. Распространенная ошибка дачников, считает Кубис, – ориентироваться на хвостик плода, ждать, когда он полностью засохнет. Но часто бывает так, что арбуз созревает раньше, а к моменту усыхания хвостика ягода может и загнить.

Зрелость арбуза лучше определять по точке, в котором хвостик плода присоединяется к стеблю, – там имеется небольшой усик. Когда он начнет засыхать – значит, арбуз созрел.



она позволяет гарантированно получить из десяти цветочков 9 завязей! Когда плод достигнет размера грецкого ореха, важно еще прищипнуть конец плети, на которой он завязался. Чтоб вырастить крупные арбузы, нужно оставлять не более 2 плодов на одном растении, все остальные завязи лучше удалить.





Заряжаем землю здоровьем

Сидераты – это растения, выращиваемые не для потребления в пищу, а для повышения плодородия почвы. Умело пользуясь посевом этих культур, вы оздоравливаете землю на 6 лет вперед!



Чтобы почва была пористой

В качестве сидератов используют люпин, горчицу, редьку масличную, гречиху, рожь, пшеницу, овес, фацелию, вико-овсяную смесь – и другие растения. Их выращивают до бутонизации, чтобы они не превратились в сорняки, успев обсемениться. А затем срезают мотыгой или плоскорезом на уровне земли или заглубляясь не более 7 см.

Землю ни в коем случае не перекапывают (можно прорыхлить на глубину не более 5–7 см), чтобы не разрушать корневую систему сидератов – разлагаясь, она образует систему пустот и каналов, то есть создает почву пористой структуры.

Выбор конкретного вида сидерата зависит от целей садовода. Нет универсального растения, посев которого, вы решите все свои проблемы. Поэтому нужно либо последовательно сеять разные культуры, либо использовать их смеси.

Когда сеять

Весной. Как можно раньше, лучше – прикрыв почву пленкой, сеют холодостойкие сидераты. До мая они отлично поработают. В мае вырезаем в «ковре» сидерата лунки и сажаем рассаду: пока она подрастет, сидерат защитит ее от холода, а почву – от иссушения. Позже подрезаем и укладываем сидерат на грядку.

Летом. Собрав урожай (редис, салат, лук), тут же сеют сидераты и оставляем их на зиму, а весной подрезаем остатки, рыхлим грядки и сеем, что нужно. Подрезать сидераты нужно не позже цветения – вам не нужны лишние семена в почве.

Осенью. После сбора урожая грядки поверхностно обрабатывают плоскорезом

и сеют сидераты (горчица, редька, фацелия, рапс). Под зиму высевают озимые сидераты – например, рожь.

Когда убирать

Эффективность зеленого удобрения зависит от возраста сидерата. Молодые и свежие растения очень богаты азотом, быстро разлагаются в почве, поэтому после их заделки основную культуру можно сажать уже через 2 недели. Разложение растений более зрелого возраста происходит медленнее, но они больше обогащают почву органическим веществом.

Сидераты не надо перекапывать или выдергивать, а нужно всего лишь подрезать, оставляя зелень на поверхности грядки, а корни в земле – перегнивать. Поэтому свежую зеленую массу лучше немного подсушить и лишь затем заделать.

Озимые сидераты (рожь) ранней весной подрубают и слегка заделывают в почву за 2 недели до высадки основной культуры. И для более быстрого перегнивания органики проливают грядку раствором «Сияния-1».

Перечислим поименно

Бобовые культуры (бобы кормовые, вика, горох полевой, клевер, люпин, люцерна) являются азотфиксаторами, обогащают почву азотом, фосфором, калием и органическим веществом.

Крестоцветные культуры (горчица, рапс, редька масличная) обогащают почву фосфором и серой, но они не могут служить предшественниками для крестоцветных (капусты, редьки, редиса), т.к. поражаются теми же болезнями и вредителями.

Подробные сведения о выборе, сроках и методах посева сидератов вы можете найти в книге Н. Жирмунской «Огород без химии» или в брошюре Т. Белковской «Сидераты – природное удобрение»

ПРОВЕРЕННАЯ ПОЛЬЗА

Главной пользой от выращивания сидератов является:

- формирование пористой структуры почвы (лучше всего разрыхляет почву фацелия);
- насыщение почвы органикой в виде срезанных «вершков» и оставленных в земле «корешков».

Дополнительные эффекты от посева сидератов:

- осуществление севооборота на участке для избавления от почвоутомления и болезней растений (сидераты являются промежуточной культурой между посадками основных культур);
- подъем на поверхность питательных веществ, вымытых водой в глубокие слои почвы. Корневая система многих сидератов имеет длину более 1,5–5 м и достает эти вещества с глубины. А при разложении сидератов питательные вещества остаются на поверхности и становятся доступными для следующих растений;
- притенение почвы сидеральными растениями предохраняет её от перегрева и сохраняет влагу;
- защита почвы от эрозии (смывания и сдувания) – корневая система сидератов как бы «сшивает» почву изнутри, а «вершки» прикрывают её снаружи;
- подавление роста сорняков средством загущенных посадок сидеральных культур, а также за счет специфических выделений корней некоторых сидератов;
- подавление отдельных вредителей (проволочник, нематоды) за счет опять же специфических выделений корней некоторых сидератов. А иногда и отвлечение внимания вредителей на сидеральные культуры – например, улитки очень любят кресс-салат, на смешанных посадках никогда не станут грызть основную культуру, пока не съедят весь кресс-салат;
- уменьшение промерзания земли за счет снижения теплопроводности пористой почвы, а также за счет задержания снега стерней срезанных сидератов и мульчей из них.



Зерновые культуры (овес, озимая рожь) улучшают водно-физические свойства почвы, обогащают ее органическим веществом, азотом и калием.

Гречиха обогащает почву фосфором и калием, рекомендуется для возделывания на тяжелых почвах, особенно в междурядьях плодовых культур.

Фацелия – неприхотливая культура. Быстро растет и накапливает большое количество зеленой массы.



ХОРОШИЙ УРОЖАЙ – ЛЕГКО И ПРОСТО!



ПРИНИМАЮТСЯ ЗАКАЗЫ НА ВЕСЕННИЙ ПОСАДОЧНЫЙ МАТЕРИАЛ

Лекции проводятся по воскресеньям и средам в 11.00 (запись на сайте и по тел. 8 (495) 920-81-35)

ул. Нижегородская, д. 33,

(м. «МАРКСИСТСКАЯ», далее любой городской транспорт до остановки «ул. Верхняя Хохловка»)

сияние-москва.рф

8 (495) 920-81-35 (10.00–20.00)

e-mail:
sianie1@mail.ru

8 (495) 649-44-67



Чтобы увлечь садоводов новыми сортами, селекционеры «перекрашивают» ягоды, как картинки в книге раскрасок. Помимо того, что они отличаются по цвету, какие достоинства у них есть еще? Какой дают урожай? Или же их сажают исключительно для красоты?

Не такие, как все

Малина с характером

Кроме необычной окраски ягод сорта малины с черными ягодами обладают еще несколькими достоинствами: они более засухоустойчивы, по сравнению с обычной малиной, раньше начинают плодоносить. Урожайность у них выше, они практически не страдают от болезней и не поражаются вредителями. Считается, что они менее зимостойки, хотя есть сорта, выдерживающие температуру до -30°C (например, сорт Кумберленд).

СОРТА

■ **Кумберленд** – один из наиболее популярных сортов. Кусты сильнорослые. Ягоды округлой формы, черные, плотные, блестящие. Вкус сладкий с легкой кислинкой, похож на ежевику. Плоды созревает рано – в середине июля. Урожайность 3–4 кг с одного куста. В дождливые сезоны растения поражаются антракнозом.

■ **Бристоль** – это один из наиболее урожайных (более 6 кг с куста) сортов малины с черными плодами. Ягоды крупные, сладкие. К недостаткам



Апельсиновая

Солнечные ягоды

Сорта малины с желтыми ягодами в первую очередь должны заинтересовать аллергиков. В ягодах практически не содержится антоцианов (веществ, отвечающих за красную окраску плодов), которые, собственно, и вызывают аллергию. Но сахара ягоды набирают значительно больше, поэтому сорта желтой малины более сладкие.

СОРТА

■ **Желтый гигант** – среднеранний сорт. Ягоды крупные, желтые, продолговатые, долго не осыпаются при созревании. Мякоть плот-

ная, десертного вкуса, с приятным ароматом.

Куст раскидистый. Осенью возможно повторное плодоношение, но не столь обильное. Требуется укрытия снегом на зиму. Устойчив к вредителям и болезням.

■ **Оранжевое чудо** – сорт ремонтантный. Куст невысокий, слабораскидистый. Начало созревания ягод – во второй половине августа, плодоношение продолжительное. Ягоды крупные, удлинено-конические, золотисто-желтые.

Смородиновая мозаика

Самой разнообразной цветовой палитрой обладают ягоды смородины золотистой. В зависимости от сорта окраска может быть сине-черная, желтая, розовая, красная, оранжевая. При этом ягоды сладкие и мелкосемянные. Единственный недостаток – низкая самоплодность. Поэтому для получения богатого урожая на участке должно расти 2–3 сорта.

СОРТА

■ **Апельсиновая** – куст сильнорослый, но при этом слабораскидистый. Ягоды округлые, ярко-оранжевые. Мякоть сочная, очень сладкая.

■ **Арбузная** – куст сильнорослый, раскидистый. Ягоды очень необычной окраски – малиновые с темно-фиолетовыми полосами. Мякоть сочная, кисло-сладкого вкуса. Очень урожайный – до 12 кг с куста.



Кумберленд

сорта относятся низкая зимостойкость и неустойчивость к антракнозу.

■ **Поворот** – сорт среднеранний. Ягоды черные, плотные, вкус медовый. Урожайность с куста 3,5 кг. Устойчив к возбудителям болезней и вредителям.




■ **Гранатовый браслет** – куст среднерослый, слабораскидистый. Ягоды овальные, ярко-малиновые, Мякоть сочная, очень приятного кисло-сладкого вкуса. Урожайность – до 10 кг с куста.

Чернокожие в саду

Черный крыжовник появился благодаря Ивану Мичурину. Ценен он большим содержанием серотонина – витамина радости. И если хотите улучшить себе и другим настроение – достаточно сорвать горсточку черного крыжовника.

СОРТА

■ **Черный негус** – среднеспелый сорт. Ягоды темно-фиолетовые, почти черные, без опушения. Кожица тонкая. Шипы длинные, загнутые вниз. Ягоды мелкие, грушевидные. Вкус кисло-сладкий, очень ароматный. Ягоды не растрескиваются.



Черный негус

■ **Черная капля** – среднеранний сорт. Шипы только в нижней части побегов. Ягоды очень крупные, грушевидной формы, темно-красные, почти черные. Кожица без опушения, отрыв сухой. Вкус кисло-сладкий, без аромата. Сорт довольно морозостойкий. Не поражается мучнистой росой. **Д**

Дарья Князева, автор книг по садоводству

ЗЕЛЕННЫЕ И ОЧЕНЬ СЛАДКИЕ

В последние годы у садоводов появилась новая цель – вырастить у себя зеленую смородину. Скажете, баловство? Но наверняка измените свое мнение, если попробуете сами ягоды.

Жительница города Тулы Надежда Стребак в течение пяти лет выращивает у себя зеленую смородину сорта Веста. Привезла из Карелии – ягода выведена петрозаводским селекционером, фамилию, к сожалению, не помнит. А поскольку ягода родилась в северных широтах, то любит прохладу. В Тульском климате Весте оказалось несколько жарковато.



Надежда Стребак о ягоде рассказывает восторженно: слаще смородины не пробовала! Когда предлагает гостям поесть зеленые плоды, те вначале отшатываются. Но под уговорами хозяйки сдаются и... просят еще. У зеленой смородины совсем нет кислоты, как нет и косточек. Точнее, они неощутимы.

Высота куста выше среднего. Полураскидистый. Ягоды некрупные, напоминают сорт Белорусская сладкая, но ветки ими буквально усыпаны.

Одна из главных достоинств ягод – среди листьев птицы их не замечают, так что весь урожай достается хозяевам. Минус – куст точно так же болеет, как и черная смородина.

Помимо Весты у зеленой смородины появились и другие сорта. Они хорошо растут в Ленинградской области, распробовали их и другие северные регионы.

Алла Михайлова



Дожить до посадки

Продажа саженцев в самом разгаре. Кто-то закладывает плодовый сад с нуля, кто-то решил обновить пару-тройку сортов. Как правильно выбрать саженец и как его сохранить до посадки? От точности действий садовода зависит, легко ли приживется деревце, часто ли оно будет болеть

Признаки здорового саженца

Один из основных показателей качества саженца – диаметр штамба, он не должен быть менее 12 мм. Существует взаимосвязь между его толщиной и урожайностью растения. Если вам понравились два саженца, но у одного штамб всего лишь на 2 мм больше, то выбирайте его. Эта незначительная разница в будущем увеличит урожайность дерева на 5–6 кг.

Ветвление – второй показатель, который необходимо учитывать. Сильно разветвленные экземпляры растут медленнее, но раньше начинают давать плоды. У двухлетних саженцев должно быть не менее трех боковых побегов длиной 30–40 см.

Саженцы смородины и крыжовника должны иметь

2–3 побега диаметром не менее 10–12 мм и корневую систему длиной 20–25 см.

Диаметр саженца малины у основания должен быть толщиной не менее 8 мм, а длина корневой системы 10–15 см.

На саженцах не должно быть следов повреждений вредителями. На коре недопустимы трещины, пятна, признаки грибной инфекции.

Как лучше сохранить

1 Если вы купили саженцы с открытой корневой системой, помните, что корни быстро высыхают на воздухе. Их необходимо обмотать мокрой тканью или обложить влажным мхом сфагнумом, затем завернуть в полиэтилен. Так растения можно хранить несколько дней.

2 Хранить саженцы необходимо в защищенном от прямых солнечных лучей прохладном месте. Застекленная лоджия с южной стороны не подходит, здесь растения просто «сварятся».

3 В том случае, если вы можете отвезти купленные саженцы на дачу, но посадить на постоянное место еще нет возможности, то растения надо прикопать. Выкопайте неглубокую яму или траншею в том месте участка, где не собирается вода. Саженцы уложите под наклоном, и присыпьте почвой корневую систему целиком и сам саженец – наполовину. В таком состоянии саженцы можно хранить до двух недель до посадки. **А**

Дарья Князева



REDMOND

ЕСЛИ МУЛЬТИВАРКА — ТО СО СКОВОРОДОЙ!

Мультиварка REDMOND с Функцией Сковороды — это не паро-, скоро- и прочие варки, не просто «еще один» кухонный прибор. REDMOND МАСТЕРФРАЙ оставляет далеко позади дорогостоящие плиты и обычные мультиварки по ряду причин:

Экономия электричества

- Мультиварка REDMOND потребляет меньше электричества, чем плита с духовкой.
- Средняя мощность мультиварки всего 800 ватт, в то время как духовой шкаф и электроплита потребляют около 10,6 киловатт.
- Мультиварка направляет нагрев на продукт, а не на обогрев воздуха, что позволяет получать высокое качество блюд при низких энергозатратах.

Мобильная кухня

- Мультиварка REDMOND со Сковородой полностью заменяет плиту – на нагревательном элементе можно жарить на сковороде, вскипятить чайник и готовить в любой другой жаропрочной посуде.
- Компактный корпус и мобильная конструкция делают мультиварку удобной и в городской квартире, и в загородном доме.

Безопасность использования

- В отличие от электро и газовых плит, не имеющих системы автоотключения, мультиварка отключится сама после завершения программы.
- Многоуровневая система безопасности полностью контролирует работу мультиварки.
- Независимые предохранители и датчики следят за температурой нагрева.

Многофункциональность

- Разнообразные программы позволяют готовить любые блюда на ваш вкус.
- Вы поднимаете нагревательный элемент, закрепляете его в верхнем положении, и можете готовить как на плите.
- Эффект термоса позволяет сохранять блюда теплыми дольше даже без автоподогрева.

Мультиварка FM4520



Сковорода (керамика) и чаша в комплекте!

Master Fry

Экономия места

- При широком наборе программ мультиварка отличается компактностью – средние параметры этого прибора 22x30x39 см.
- Одна мультиварка REDMOND МАСТЕРФРАЙ полностью заменяет плиту, духовой шкаф, пароварку, йогуртницу и многое другое, а стоит в разы меньше, чем эти приборы.

REDMOND

УМНЫЙ ДОМ —

8-800-200-77-21

www.redmond.company • www.multivarka.pro



#masterfry

ООО «Технопоиск» ОГРН 1047855126714. Адрес: 196084, г. Санкт-Петербург, ул. Коли Томчака, дом 28, литер В



Консультирует юрист Елена Кольцова

Схема действия для смены тарифа

Хочу перейти на сельский тариф. Говорят, закон сейчас позволяет. Куда мне обратиться, чтобы его подключили?

Лариса Анатольевна, СНТ «Ветерок», Рузский р-н, Московская обл.

■ Сначала нужно определиться, кто является потребителем электроэнергии по договору. От этого зависит, кто должен обращаться в энергосбытовую компанию по вопросу перехода на сельский тариф – вы или СНТ. Для применения понижающего коэффициента при оплате электроэнергии потребитель должен находиться в границах сельского поселения. Если абонентом является товарищество, но правление не проявляет заинтересованности в изменении тарифа, то можно пойти таким путем:



- потребовать у правления акты о технологическом присоединении и разграничении балансовой принадлежности электросетей. Откажут в предоставлении – нестрашно, энергосбытовая компания сама будет запрашивать эти документы;

- направить в адрес гарантирующего поставщика электроэнергии проект договора, копии правоустанавливающих документов на участок и паспорта, документ о допуске в эксплуатацию прибора учета, вышеуказанные акты, если есть, чтобы заключить договор энергоснабжения напрямую без участия СНТ;

- при заключении договора обратите внимание на указанный в нем тариф или способ его определения, чтобы не «подписаться» под тем тарифом, который вас не устраивает.

Предложенную схему действий будет проще осуществлять совместно с другими членами садового товарищества на основании решения общего собрания.

Срок для Верховного суда

По нашему делу прошел районный суд, городской и областной. Хотим подать в Верховный. С какого момента нужно отсчитывать срок, в течение которого мы можем подать в Верховный суд – с районного или областного суда?

Вера Николаевна, г. Калуга



■ Порядок обжалования решений суда и сроки подачи жалоб определены в Гражданском процессуальном кодексе.

На решение суда первой инстанции можно подать апелляционную жалобу в течение 1 месяца со дня вынесения решения в полном объеме (п. 2 ст. 321 ГПК РФ).

На решение суда второй инстанции подается кассационная жалоба в течение 6 месяцев со дня вступления в силу обжалуемого судебного акта (п. 2 ст. 376 ГПК РФ).

Жалобы в порядке надзора рассматриваются Президиумом Верховного Суда РФ. Срок для подачи такой жалобы составляет 3 месяца со дня

вступления в законную силу обжалуемого судебного решения (п. 2 ст. 391.2 ГПК РФ). Однако перед тем, как готовить надзорную жалобу, необходимо внимательно изучить перечень судебных актов (п. 2 ст. 391.1 ГПК РФ), которые можно обжаловать таким способом, – он весьма ограничен.

Если срок подачи жалобы был пропущен по уважительным причинам, нужно направить в суд ходатайство о восстановлении пропущенного срока с приложением документов, подтверждающих причину пропуска, получить определение суда о восстановлении срока и тогда уже подавать жалобу.

Помимо соблюдения сроков, при подаче жалоб необходимо соблюдать правила подсудности, установленные статьями 320.1, 377, 391.2 ГПК РФ.



«Ваш возраст определяется состоянием ваших сосудов».

Всему живому нужны благоприятные условия, чтобы расти и развиваться, и как растению требуется богатая почва, так и человеку – и каждому элементу его организма – правильный уход и питание. Любая нехватка необходимых организму полезных веществ сказывается на состоянии здоровья людей, и особенно страдает от такого дефицита сердечно-сосудистая система. Стрессы, курение и употребление алкоголя увеличивают риск серьезных проблем с сердцем и сосудами, одновременно снижая средний возраст группы риска и все чаще относительно молодые люди сталкиваются с серьезными проблемами.

Безусловно, врач назначит нужное лечение и выпишет необходимые лекарства, крайне важно, чтобы организм получал достаточное количество веществ, способствующих улучшению их эластичности, уменьшающих ломкость и проницаемость. Помните, что возникновение и развитие проблем с сердечно-сосудистой системой во многом зависит от состояния периферического кровоснабжения, от микроциркуляции крови в капиллярах. Уменьшение просвета мелких сосудов значительно усили-

вает нагрузку на сердечную мышцу и стенки крупных сосудов. Сердцу и сосудам необходимы питательные вещества, витамины и минералы.

Восполнить такой дефицит помогут витаминно-минеральные добавки – так, компания «СОИК» разработала



специальные комплексы, в которых целебные свойства растений сочетаются с необходимыми для сердца и сосудов витаминами и микроэлементами:

- «Витамины для сосудов»;
- «Софора + витамины для сосудов»;

«Витамины для сосудов» восполняют недостаток витаминов С и Е, минералов цинка и селена – именно они позволяют капиллярным сосудам оставаться эластичными и могут

привести их в тонус. «Витамины для сосудов» обеспечивают потребность организма в наиболее значимых для сердечно-сосудистой системы витаминах (С, Е, В₂, В₆, В₁₂, РР), а также в **фолиевой кислоте и микроэлементах (магнии, цинке, марганце,**

меди, хrome и селене), помогают поддерживать холестериновый обмен. Комплекс «Витамины для сосудов» рекомендуется практически всем, кто хочет сохранить сосуды эластичными и здоровыми как можно дольше.

Фитокомплекс «Софора + витамины для сосудов» – это не только витамины и минералы: в его состав включены лекарственные растения – **софора японская, гинкго било-**

ба, чеснок. Софора японская, основным действующим веществом которой является рутин, обладает способностью уплотнять стенки сосудов и уменьшать их ломкость, поэтому софора применяется при проблемах проницаемости сосудами и мелкими капиллярами.

Состояние здоровья человека во многом зависит от его действий. Можно минимизировать действие факторов, негативно влияющих на работу сердца и сосудов: бросить курить, отказаться от алкоголя, стараться избегать сильных стрессов. Но даже в таком идеальном случае сердечно-сосудистая система будет нуждаться в питательных веществах, в витаминах и минералах. Современные витаминно-минеральные комплексы дают каждому возможность заботиться о состоянии сердца и сосудов, обеспечивая их потребность в питании, сохранять их эластичными, продлевая молодость. А целебные свойства растений многократно усиливают пользу витаминов и минералов, направляя силы природы на укрепление и поддержание вашего здоровья.

Спрашивайте в сети аптек «Самсон-Фарма» и других аптеках города.

Телефон единой справочной: (495) 587-77-77. Заказ доставки по России по телефону 8 (800) 700-34-12

СоГР RU.77.99.11.003.E.018560.04.11 от 29.04.2011; СоГР RU.77.99.11.003.E.018561.04.11 от 29.04.2011. РЕКЛАМА. БАД. Перед применением проконсультируйтесь с врачом. Произведено ООО «СОИК», 170033, Тверь, Коминтерна, 83А, ОГРН 1086952031220. Тел в Москве: (499)161-91-46

НЕ ВОЗВРАЩАЕТСЯ В НАЧАЛО



За безопасность ответишь!

Как ни странно, большая часть дачных грабежей происходит вовсе не зимой. Статистика показывает, что воры на участки чаще заглядывают после майских праздников и до начала июня. Для нас это сигнал быть бдительнее. Однако защитить себя мы можем лишь по правилам. Переступив черту, сами рискуем оказаться за решеткой



Бдительность не теряем

Опытные воры давно просчитали свой «урожайный» момент – на майские праздники дачники приезжают на участок, привозят и достают попятанную технику и включают в дачную жизнь. После праздников все разъезжаются до начала школьных каникул и сезона отпусков. А ценные вещи – электроинструменты, бытовая, садовая, строительная техника – остаются на даче. Не тащить же их обратно из-за каких-то двух недель!

Поводов огордиться и обеспечить свою безопасность у садоводов предостаточно. Но, зная хитроумность и изобрета-

тельность нашего народа, хочется предупредить: занимаясь обороной, не переусердствуйте! Тот факт, что человек допустил возможность наступления опасных последствий, в некоторых случаях является уголовным преступлением (ст. 25 УК РФ).

Самооборона довела до тюрьмы

Метод, ставший уже притчей во языцех, – оставленный в дачном доме отравленный алкоголь. Каждый год в России случаются отравления непрощенных гостей, и в большинстве случаев «радушные» хозяева получают реальные тюремные сроки.

Это же несправедливо, скажете вы, вор сам залез в дом, никто его пить не заставлял.

Но если вы сознательно добавили яд в еду или питье, даже не имея намерения немедленно кого-либо отравить, то все равно вы обязаны предвидеть возможность наступления опасных последствий и стараться предотвратить их. Оставленная бутылка с ядом, например, в холодильнике – это преступное бездействие.

В одном из городов России дача пожилого человека постоянно подвергалась хулиганским нападениям – то ограбят по мелочи, то напакостят, то стекла разобьют. Отчаявшись, мужчина оставил в доме бутылку с отравленным алкоголем. Хулиганами оказались местные подростки, они выпили «угощение» и погибли. Вина хозяина дачи была доказана, его приговорили отбывать наказание в колонии за убийство.

ВАЖНО! Законом охраняется жизнь и здоровье человека независимо от его моральных качеств. Даже если он вор, никто не имеет права отнимать у него жизнь или калечить.

Как себя защитить?

Прикрепить к забору ключую проволоку. При этом забор должен быть высоким, чтобы минимизировать риск случайного причинения вреда – ведь за поцарапанного ребенка, порванную одежду прохожего отвечать придется хозяину.

Завести собаку. На ограждении повесить яркую табличку о том, что на участке злая собака. Причем информация должна быть четкой, а не юмористической, типа «Я добегу до забора за 5 секунд...».

Недавно описывали случай, как мигрант из Таджикистана влез на участок, и его покусала овчарка. Он засвидетельствовал покус у врача и предъявил хозяину участка претензии. Когда ему указали на табличку про собаку, таджик сказал, что не понимает по-русски. Так что для таких гостей стоит предусмотреть еще и картинку злобной псины. В случае происшествия предупреждение уберет вас от судебных разбирательств.

ВАЖНО! Если ваша собака причинит кому-либо тяжкие телесные повреждения, то отвечать придется по всей строгости закона, невзирая на табличку.

Сделаем выводы

Способы, затрудняющие совершение преступления (сигнализация, собака, замки, ров с крокодилами перед участком, предупреждение, что участок заминирован), разрешены и допустимы в той мере, в какой не представляют опасности для окружающих.

Методы защиты, которые не препятствуют преступнику, а наказывают его (отравленная еда и питье, капканы, ток высокого напряжения, самострелы), категорически недопустимы и влекут за собой уголовную ответственность для хозяина. **А**

Елена Кольцова, юрист

КУРЬЕЗЫ

■ Такое возможно только в Америке! Во время длительного отъезда хозяев дома двое воришек решили пробраться в дом через гараж. Но двери заклинило, и они оказались запертыми в гараже почти на две недели, пока их не обнаружили вернувшиеся хозяева. Полиции эти истощенные горе-преступники объяснили, что попали в дом по ошибке. И когда их отпустили «под подписку о невыезде», отправились в суд с иском к хозяевам дома о выплате солидной суммы за моральные страдания в связи с заточением в гараже, где жестокие домовладельцы не удосужились оставить воду и еду на всякий случай. И выиграли дело!

БОРЬБА С ВОРОВСТВОМ ЭЛЕКТРОЭНЕРГИИ В СНТ, ДАЧНЫХ И КОТТЕДЖНЫХ ПОСЁЛКАХ

Наполнение абонентского шкафа (АШ)	день	день/ночь
АШ1-1 с одним однофазным счетчиком	6 000р.	6 900р.
АШ1-2 с двумя однофазными счетчиками	5 500р.	6 300р.
АШ1-3 с тремя однофазными счетчиками	5 000р.	5 900р.
АШ1-4 с четырьмя однофазными счетчиками	4 800р.	5 500р.
АШ3-1 с одним трехфазным счетчиком	8 000р.	9 000р.
АШ3-2 с двумя трехфазными счетчиками	7 500р.	8 500р.

СВЕТОДИОДНОЕ УЛИЧНОЕ ОСВЕЩЕНИЕ В СНТ
КАБЕЛЬ СИП "ПОД КЛЮЧ"
УСТАНОВКА КТП
выезд в СНТ бесплатно
доставка бесплатно
звоните!
+7 (495) 600 - 38 - 07
www.energetikam.ru



РЕКЛАМА. ЗАО "Группа ЭНТЕР" ОГРН: 1107746739297 Россия. г. Москва, Андроновское шоссе дом 26 корпус 9

РЕКЛАМА

Задайте свой вопрос юристам

по телефону:
8 (800) 505-92-65

Звонок с городских и мобильных телефонов Москвы и МО **БЕСПЛАТНЫЙ!**

Или на сайте **www.9111.ru**

Рецепт для компоста

О пользе компоста знают все, но тонкости «приготовления» этого натурального удобрения известны не каждому. Разберемся, из чего и как нужно делать правильный компост



Из чего делают компост? Это скошенные газонные травы, ботва и корни огородных и цветочных культур, сорняков, листья деревьев и кустарников, солома зерновых культур, сено, пищевые отходы, в том числе сожженные, скорлупа яиц, различные виды навоза (коровы, лошади, овцы, козы, кролики и др.), различные типы торфа (до 50% исходных компонентов), измельченный не окрашенный картон.

Так же в компост желательно добавлять: древесную золу (5–10 кг/м³ исходных компонентов компоста), почву садовую (30–50 кг/м³ исходных компонентов компоста), различные виды птичьего помета (30–50 кг/м³ исходных компонентов компоста).

Нельзя использовать все, что не может перегнить: пластиковые пакеты, фольгу, целлофан, любые химические загрязнители, металлические предметы, бумагу с типографской печатью, поскольку она содержит тяжелый металл – свинец.

Технология

Начинать загрузку компонентов в компост лучше всего ранней весной при уборке участка, когда на земле много опавших листьев с деревьев и кустарников.

В нижнюю часть контейнера загружают более грубые материалы слоем 20–30 см, например, измельченные стебли малины, солому или стебли крупных сорняков. Затем укладывают листья слоем 20–30 см, перемешанные с золой или другими добавками (навоз, птичий помет). Следующий слой – садовая почва (толщиной 7–10 см) или торф (10–20 см). Далее опять слой листьев с добавками, толщиной 20–30 см. И вновь засыпают слоем земли или торфа. Таким образом, получается «слоеный пирог».

Заполненный доверху компостер проливают водой. Через 10–15 дней после усадки сверху добавляют слой земли или торфа и закрывают крышку. В сухую погоду компост раз в две недели надо проливать водой, а в период дождей можно просто снять крышку. Чтобы понять, достаточно ли воды вы используете – возьмите горсть компоста. Если перчатки станут влажными, но при этом вода не будет капать – значит, вы достигли оптимальной влажности.

Длительность созревания компоста зависит от состава исходных компонентов и может составлять от 3 месяцев до 1 года. Поэтому лучше иметь 2 компостера. Один загружается, во втором компост созревает.

Валентина Петрова

Работа над ошибками

Человеку свойственно ошибаться, а уж начинающему садоводу и подавно. Во время «приготовления» компоста можно допустить досадные промахи, которые сделают удобрение некачественным. Как все вовремя исправить?

Качественный готовый компост представляет собой однородную, рассыпчатую, темную и пахнущую землей массу. Если же компост получился сырой с обилием слизи, плесени и наличием гнилостного запаха, то необходимо в него добавить древесных опилок. Они достаточно быстро вберут в себя излишки влаги.

Муравьев, часто поселяющихся не только в доме, но и в компостном ящике, уничтожают специальными препаратами. Чаще насекомые заводятся в пересохшем компосте, поэтому не забывайте следить за поддержанием влажного состояния перегниваемой массы.

Если вы увидели, что содержимое компостной кучи недостаточно перепрело, это значит, что оно плохо увлажнялось, либо количество влажного материала было слишком мало.

Чтобы исправить ситуацию, положите в контейнер с компостом некоторое количество свежескошенной травы, мягких сорняков с землей на корнях и поддерживайте кучу во влажном состоянии.

Впрочем, возможен и другой вариант. На недостаточно вызревшем компосте будут прекрасно расти тыква, кабачки и патиссоны. Многие садоводы высевают семена прямо на компостные кучи. Но если же она находится под навесом, или вы накрываете ее крышкой, то сначала компост

из ямы нужно переложить в специально отведенную секцию и уже туда высаживать тыквенные культуры. Аналогично поступают и в том случае, если готовность верхнего и нижнего слоев слишком сильно отличается.

Татьяна Петрова



САДОВЫЙ КОМПОСТЕР

Волнуша

www.ВОЛНУША.рф

прекрасное удобрение из скошенной травы, сорняков и опавших листьев

8-800-700-05-82

Москва,
ул.Иловайская,
д.3, стр.1.

Объем
1000
литров

ДОРОГИЕ ЧИТАТЕЛИ!

Приглашаем вас посетить наш стенд на выставке «ФАЗЕНДА».

Выставка проходит
22 – 29 апреля в КВЦ, пав. 2
(г. Москва, м. «Сокольники»,
выход к парку отдыха
«Сокольники»)



24 и 25 апреля с 11 ч. до 18 ч. на нашем стенде вы сможете подписаться на издания: «**ДАЧА PRESSA. RU**» и «**ТЕЛЕК PRESSA. RU**» на II полугодие 2015 года и получить в ПОДАРОК* за оформление подписки 40 пакетиков семян + 3 книги с кулинарными рецептами.


Мы будем рады увидеть вас на выставке!
Телефон для справок: **(495) 933-95-77 доб. 237**

*количество подарков ограничено



Азбука вагонки

Миллионы людей для отделки строений выбирают вагонку. Но ее популярность и доступность отнюдь не означают простоту работы с материалом. Для начала узнаем некоторые его тонкости



В народе наиболее популярна вагонка хвойных пород. Да, она обладает красивой структурой и симпатичным рисунком сучков. Однако те же сучки могут доставить кучу хлопот, ибо именно на них доска склонна ломаться, изгибаться, трескаться, коробиться и даже гнить. Ярко-выраженный рисунок – показатель низкого сорта вагонки, ибо именно такая структура дерева заставляет вагонку сворачиваться винтом. Причем, если крупные сучки придется вырезать – делить вагонку на более короткие куски, то винтообразную

вагонку придется выбросить целиком.

Кроме того, в хвойных породах присутствует смола, она может сочиться из досок и принести в дальнейшем немало хлопот. Готовьтесь отстирывать одежду, ибо смола клеится.

Важным показателем качества вагонки является чистота отделки. Лицевая поверхность должна блестеть! Ну и конечно, грубыми дефектами являются синева, гниль и червоточины.

ЕСЛИ РАЗНАЯ ДЛИНА

- При отделке стен можно использовать вагонку разной длины. Важно не располагать стыки на одной линии. Такие швы придется прятать под декоративной накладкой, что не всегда красиво и уменьшает статус помещения. Крепите вагонку в шахматном порядке. Так будет и красиво, и в отходы уйдут только мелкие и негодные кусочки.
- Если работать специальной торцовочной пилой, то получатся ровные и аккуратные срезы, которые никто даже не заметит.

Вагонку из лиственных пород хорошо использовать в банях или в других горячих помещениях, так смола не будет капать на вас с потолка. Кроме того, такая вагонка часто имеет нейтральный цвет, рисунок и более мелкие сучки. Ее приятно использовать в дизайнерских интерьерах.

В чем успех дела

Несмотря на то, что вагонка – простой в использовании материал, в работе с ней случается множество ошибок.

Рассмотрим наиболее популярные. **ИСПОЛЬЗОВАНИЕ ВАГОНКИ ИЗ СЫРОЙ ДРЕВСИНЫ.** Если вы купили сырую вагонку, ее нужно правильно высушить. А это очень непросто. Сохнет она и в помещении, и на улице в течение года. При этом доски нужно складывать через тонкие прокладки и сжимать концы струбцинами (фиксаторами), чтобы вагонки в процессе сушки не согнулись. Естественная сушка никогда не сделает ее идеальной. Лучше не экономить и использовать сухую.

ИГНОРИРОВАНИЕ УСЫХАНИЯ. Вагонка – дышащий материал, при высыхании она уменьшается в размерах, а при намокании увеличивается. Не стоит стягивать вагонку слишком сильно и выравнивать ее за счет неполной вставки шпунта в паз. В таких местах образуются щели. Помните: успех всего дела зависит от установки самого первого ряда.

А, В, С И ЭКСТРА

- Условно вагонка делится на сорта А, В, С и «экстра». Цена зависит от сорта, толщины вагонки и типа древесины. Наиболее популярная вагонка имеет толщину 12,5 мм и стоит от 130 рублей за сорт С (годится только на сараи и дрова) и до 1000 рублей за сорт «экстра» (цены за м²). Вагонка из лиственных пород дороже хвойных. Более толстая вагонка тоже дороже.

НА ВАГОНКЕ ВИДНЫ ПРИБИТЫЕ ГВОЗДИ.

Как преодолеть этот недостаток?

- 1 Крепить с помощью клэймеров – на поверхности не будет гвоздей;
- 2 использовать гвозди с потайными шляпками;
- 3 использовать оцинкованные гвозди – не появятся ржавые потеки;
- 4 забивать гвозди в вагонку только по линейке и намеченным карандашом точкам.

НЕПРАВИЛЬНОЕ КРЕПЛЕНИЕ. Вагонку можно крепить и вертикально, и горизонтально. Но лучший результат дает горизонтальное крепление. При этом нужно помнить главное правило: паз вагонки должен смотреть вниз. Начинать крепление нужно сверху, вставляя каждую следующую вагонку шпунтом в паз верхней вагонки.

ПОСЛЕДНИЙ СОВЕТ. Делайте все аккуратно, и вам самому будет приятно видеть свою работу. **Д**

Дмитрий Белкин

На правах рекламы

КАТАЛОГ НЕДВИЖИМОСТИ

АГЕНТСТВО НЕДВИЖИМОСТИ

15 лет на рынке поможем вам продать, обменять, купить, решить любой квартирный вопрос

ВСЕ КОМПЛЕКС УСЛУГ НА РЫНКЕ НЕДВИЖИМОСТИ

8 (495) 961-04-41

СКОЛЬКО СТОИТ ВАША КВАРТИРА?

Как узнать стоимость квартиры в условиях кризиса?

Жуков Ю.

На разные категории квартир кризис повлиял по-разному. Разброс цен на похожие квартиры может быть большим. Критерии оценки жилья поменялись. Знание района, типа дома, метража, состояния квартиры недостаточно для грамотной оценки. Звоните 8(495) 374-64-64 в агентство недвижимости «Твоя квартира» для оценки, продажи, обмена, покупки квартиры, комнаты в Москве и Подмосковье. Специалисты найдут такие плюсы, которые позволяют наиболее выгодно продать или обменять вашу квартиру.

С 9 до 21 без выходных.

8(495)374-64-64 Ankvartira.ru

РАЗМЕСТИТЬ РЕКЛАМУ В ГАЗЕТЕ «ДАЧА» ПРОСТО:



1. Позвонить 8 (495) 792-47-73
2. Оплатить через терминал кошелек QIWI
3. Сообщить об оплате




www.kardos.ru



Календарь работ

16–30 апреля

Все дела не переделаешь, сетуют дачники. Но по этому поводу переживать не стоит. Главное, успеть сделать работу, от которой зависит результат – урожай, здоровье растений и красота цветов. И сделать ее вовремя, в чем поможет календарь работ от «ДАЧИ»



Ягодные

■ С наступлением теплых дней участки с садовой земляникой очищают от усов и старых листьев, собирают и сжигают их. Вносят комплексные минеральные удобрения (2 ст. ложки на 1 м² грядки) и рыхлят почву. Растения, сильно оголившиеся, выпирающие из почвы, подокучивают. Высаживают молодые кустики. Погибшие растения заменяют новыми (запасенными с осени). В период возможных заморозков землянику укрывают.

■ Пока не пробудились почки, побеги малины подвяжите на шпалеры – так растения будут лучше освещаться солнцем, и ягоды созреют раньше. Подвязка облегчит и уход за растениями.



Плодовые

■ В апреле пора приступать к прививке и перепрививке плодовых деревьев. До начала сокодвижения прививают следующими способами: «в расщеп», «в боковой разрез» и «клином». Если штамбы были повреждены, то ставят «мостики» – прививают здоровые, хорошо развитые, не поврежденные морозом однолетние прошлогодние черенки любого зимостойкого сорта. На штамб толщиной не более 10 см ставят 4–5 мостиков-побегов с интервалом в 5–7 см по окружности.

■ Если позволяют погодные условия, то приступают к посадке купленных или прикопанных с осени саженцев плодовых культур.



Цветочные

■ Рыхлят и мульчируют землю в цветниках, делают корнеклубни георгин.

■ Подкармливают луковичные, мелколуковичные культуры и зимовавшие в грунте многолетники. В первую весеннюю подкормку дайте только аммиачную селитру – 20 г/м² или мочевины – 15 г/м². Для нарциссов и гиацинтов к азотным удобрениям добавьте 20 г суперфосфата и 10 г сернокислого калия на 1 м².

■ В конце месяца посеять прямо в грунт семена однолетников, которые не боятся заморозков (мак, эшшольцию, космею, васильки, иберис, водосбор, незабудки). Остальные цветы тоже можно сеять в грунт, но их посевы следует прикрыть лутрасилом или пленкой, натянутой на дуги.



Овощные

■ В теплицах сеют редис и разные виды капусты на рассаду. В третьей декаде апреля на рассаду сеют семена базилика, кабачка, огурца, патиссона, тыквы.


■ Почву перекапывают, вносят удобрение, разбивают гряды, продолжают уход за рассадой баклажана, капусты белокочанной, перца сладкого, сельдерея, томата.

■ Подкармливают азотным удобрением любисток (3 ст. ложки мочевины на 10 л воды), ревеня, щавель. Можно использовать вместо мочевины настой навоза или птичьего помета, разбавленного водой 1 : 10 или 1 : 20 соответственно. Если накрыть при этом посадки лутрасилом, то к первому мая у вас уже будет зелень.

■ В открытый грунт высевают горох, морковь, пастернак, шпинат, редис, репу, укроп и петрушку, сажают яровой чеснок, лук севок, репчатый лук и шалот на перо.

■ Для того чтобы получить отбеленные побеги, окучивают проростки спаржи, скорпионера, салатного цикория.

■ Рассаду перца, баклажана и томатов для закалки выносят в теплые дни на открытый воздух, но растения необходимо защитить от прямых солнечных лучей.



Декоративные деревья и кустарники

■ После полного снятия зимнего укрытия с кустов роз приступают к профилактической обрезке: у ремонтантных оставляют по 6–8 почек на каждом побеге, у чайно-гибридных и полиантовых – по 2–3 почки, у плетистых и парковых удаляют только отмершие, поломанные и слабые ветви.

■ У кустарников, цветущих во второй половине лета и осенью (спирея розовоцветущая, будлея, гортензия метельчатая, бузина черная), обрезают годовые приросты, оставляя несколько почек у основания побега.

■ Подкармливают и мульчируют декоративные деревья и кустарники минеральными удобрениями или удобрениями с повышенным содержанием калия (например, удобрение для роз или общее для цветущих кустарников).

Пока не пробудились почки, побеги малины подвяжите на шпалеры – так растения будут лучше освещаться солнцем, и ягоды созреют раньше

Газон

■ С особым вниманием следует относиться к газону – если земля еще сырая, ходить можно только по дорожкам. Если лужайка сделана неправильно, на ней останутся вмятины от ботинок, но и хороший газон не любит, когда по нему ходят ранней весной, пока трава еще не тронулась в рост.

■ Когда земля подсохнет, газон очищают от прошлогодней травы.

■ После прочесывания на изреженных местах проводят подсев: норму высева семян уменьшают на 50% и равномерно разбрасывают семена по поверхности газона. Затем мульчируют газон смесью песка и торфа для укрытия семян. После этих мероприятий обязательно нужен полив всего газона.

■ В это же время газонную траву подкармливают минеральными удобрениями с преобладанием азота.





Посадка на узких грядках

На небольшом садовом участке выращиваю овощи, в том числе и картофель, на узких грядках. Для меня важно не только вырастить хороший урожай картошки, но и сохранить его семенные клубни до будущих посадок

Как я это делаю: после сбора картофеля тщательно промываю клубни от налипшей земли, выдерживаю их в растворе «Фитоспорина», просушиваю и отбираю посадочный материал. В начале ноября семенные клубни раскладываю по упаковкам от яиц (на десять штук), которые затем ставлю в невысокие пластиковые ящики из-под фруктов.

Чтобы избежать пересыхания клубней, ящики помещаю в прозрачные полиэтиленовые пакеты и ставлю на хранение и дальнейшее проращивание в межквартирный холл, который освещается люминесцентными лампами. По мере необходимости опрыскиваю картошку слабым раствором цветочного удобрения с добавлением препарата «Фитоспорин». К моменту посадки на клубнях образуются

толстые ростки длиной 2–3 см.

Мне нужен хороший урожай крупных чистых клубней. Этого я достигаю подготовкой клубней и способом посадки.

Проросшие клубни нарезаю на куски размером 1x1x1 см с двумя ростками, обмакиваю их в густой, как сметана, раствор глины с удобрением, золой и фитоспорином, подсушиваю

и сажаю на выбранную грядку. Из одного среднего по размеру клубня получается 3–4 кусочка. Так как у меня узкие грядки (шириной 50 см), кусочки сажаю в два ряда в шахматном порядке: в ряду через 10–15 см, между рядами 20–25 см.

Для приготовления лунок использую посадочный конус.

В лунку кладу горсть компоста с золой. Посадку веду в два срока –

весной (как обычно) и летом в первой декаде июля (для получения молодой картошки в конце осени). После посадки всходы мульчирую органикой, но не окучиваю. У многих сортов плети вырастают длиной более одного метра, я раскладываю их на невысокие шпалеры, расположенные вдоль грядки. Уход за растениями обычный.

Каждый посаженный кусочек дает от 4 до 5 крупных клубней. Следовательно, посадив один клубень, получаю новых в среднем 12 штук. Урожай меня всегда радует. □

Владимир Лившиц,
г. Москва



А ВЫ НЕ ЗНАЛИ?

Если посадить мелкие клубни картошки с небольшим количеством ростков, урожай будет состоять из небольшого количества крупных клубней. И наоборот, посадка крупных клубней с большим числом ростков приводит к урожаю с большим числом мелких клубней. Это вызвано конкуренцией большого количества ростков крупного клубня за питание, влагу, свет и воздух, которых на все ростки не хватает для получения полноценных по размеру клубней.

ИКОЛАЙН® «НОГИ В ТЕПЛЕ, А ГОЛОВА В ХОЛОДЕ...»

Каждый знает – инфракрасное отопление самое экономичное, эффективное, безопасное и долговечное.

При выборе потолочных инфракрасных обогревателей нужно учитывать:

- Корпус должен быть выполнен из стали, а не алюминия. Алюминий имеет, как известно «отличную» теплопроводность и такой алюминиевый корпус будет «забирать» часть тепла на себя и испускать его в потолок.
- Теплоизлучающая пластина должна быть плоская, а не изогнутая, как часто встречается на рынке отопления. Из-под изогнутого профиля нагретый воздух постоянно устремляется вверх, освобождая место более холодному.
- Индикатор-лампочка позволяет видеть, что обогреватель включен и работает.
- Удобные кронштейны для крепления обогревателя к потолку, которые входят в стоимость обогревателя.
- «Базальтовый» российский экологичный теплоизолятор не наносит вреда здоровью человека.

Система инфракрасного отопления в 2–3 раза дешевле конвективной, экономия электроэнергии до 60%

- Тепловой режим в каждом отдельно взятом помещении можно регулировать с помощью терморегуляторов, поддерживающих заданную температуру воздуха в максимальном экономном режиме. Стоит ли отапливать помещение в отсутствие людей? Достаточно выставить перед уходом терморегулятор на отметку +5 градусов, что позволит избежать вымораживания помещений.
- Инфракрасные обогреватели не боятся отключения электроэнергии, они самостоятельно включатся – это удобно для владельцев дач и коттеджей.

«ИКОЛАЙН» – единственные инфракрасные обогреватели, которые помимо европейского сертификата «СЭ» получили сертификат ИСО9001(2008), гарантирующий, что материалы, которые идут на изготовление, и качество сборки самого высокого качества.

Инфракрасный обогреватель Infra-red heater

«ИКОЛАЙН» 600 Вт	1990 руб.
«ИКОЛАЙН» 800 Вт	2360 руб.
«ИКОЛАЙН» 1000 Вт	2990 руб.
«ИКОЛАЙН» 1300 Вт	3190 руб.
«ИКОЛАЙН» 1500 Вт	3300 руб.

+7 (499) 638-21-00

ООО «ИКОЛАЙН ПЛЮС». 107076, г. МОСКВА, УЛ. КРАСНОБОГАТЫРСКАЯ, 90, СТ. 22, ОФИС 108

Окна "ТарМония"

ОКНА ПВХ
ОСТЕКЛЕНИЕ, ОТДЕЛКА
БАЛКОНОВ
ОТ ПРОИЗВОДИТЕЛЯ
ВЫГОДНО
срок акции с 30 марта по 31 мая

РЕКЛАМА

ДОГОВОР, ГАРАНТИЯ
БЕЗ ПРЕДОПЛАТЫ
РЕМОНТ ОКОН
8 (495) 363-52-30
8 (985) 184-28-08
www.okna-gm.ru

ООО «ДачСтройСервис»

ДОМА И БАНИ

из нестроганного и профилированного бруса с утепленной мансардой.

- Дома каркасные утепленные
- Террасы, веранды, отделка: сайдинг, блокхаус, имитация бруса

Без предоплаты
Гарантия 1 год

<http://построитьдачу.рф>

8 (499) 165-61-33
8-926-675-675-0

БРУСОВЫЕ ДОМА с утепленной мансардой	
Размер	Цена
5x4	222 500
6x4	256 600
6x5	285 000
6x6	320 900
6x8	478 200
6x9	557 500

БАНИ БРУСОВЫЕ	
Размер	Цена
3x4	216 000
4x4	233 700
5x3	225 000
6x3	242 500
5x4	265 200
6x4	285 300

ПЛОСКОРЕЗЫ ФОКИНА – ОТ ИЗОБРЕТАТЕЛЯ!

Большой и малый без черенков – 450 Р
с двумя черенками – 750 Р
(со стоимостью почтовой пересылки)

Плоскорез «Могучник» – 200 Р
плоскорез «Крепыш» – 180 Р
(при заказе отдельно +150 Р за почтовую пересылку).

СКИДКИ НА ГРУППОВЫЕ ЗАКАЗЫ

ПРЕДОПЛАТА!

Подробнее по адресу:
601384, Владимирская обл., Судогодский р-н, п. Муромцево, ул. Шкурина, 8, кв. 6.
Фокин Владислав Олегович

8 (4922) 46-29-46 • 8 (4922) 60-10-81
e-mail: post@offokin.ru • сайт: www.offokin.ru

ОСТЕРЕГАЙТЕСЬ ПОДДЕЛОК!

РЕКЛАМА ИП. ФОКИН В.О. ОГРН 312330403100021. РЕКЛАМА



До первой зелени

Первая весенняя встреча с садом не всегда бывает радостной. Пусть мы и соскучились по своим рокариям и грядкам, но до появления первой зелени они все же выглядят серо-унылыми. Правда, достаточно привнести несколько штрихов, чтобы участок обрел новые, причудливые формы

В саду можно воплотить любые идеи: некоторые затеи будут совершенно бесплатны, иные потребуют вложения средств. Главное, найти время и сотворить два-три оригинальных элемента – этого достаточно, чтобы оживить пространство и поднять себе настроение.

Татьяна Шиканян, ландшафтный дизайнер

КРЕАТИВНЫЕ СКВОРЕЧНИКИ



ной пластиковой бутылки, или над ними потрудился дизайнер. Это важно для хозяев и гостей сада, поэтому остановимся на кормушках и скворечниках, которые обращают на себя внимание.

Нам и вовсе на руку тот факт, что для гнездовой птицам нужны разнообразные «квартиры». Тем видам, которые в природе живут в дуплах, понравятся скворечники, некоторые птицы вьют гнезда на ветках деревьев на различной высоте. В моем саду воробьи гнездятся под крышей, найдя небольшое отверстие в месте стыка фронтона и кровли.

Установив оригинальные скворечники и кормушки на еще голых деревьях и заборах, мы поймаем сразу двух зайцев: привлечем в сад безопасное и бесплатное средство борьбы с вредителями, а заодно и внесем яркие пятна в пространство. А какое это счастье – проснуться утром под пение птиц в собственном саду! Присядешь на скамейку в укромном местечке, потратишь несколько минут, наблюдая за птичьей суетой, и хорошее настроение обеспечено.

Птицам неважно, какие для них приготовили домики – из обыкновен-

ной пластиковой бутылки, или над ними потрудился дизайнер. Это важно для хозяев и гостей сада, поэтому остановимся на кормушках и скворечниках, которые обращают на себя внимание.

Домики для птиц можно купить готовые или сделать их самостоятельно. Закрепить их на дереве или стене, установить на шесте, прибить к столбу перголы – главное, чтобы они обеспечили птицам защиту от дождя и солнца, а также от кошек, белок и хищных птиц.



МУЗЕЙ КОРЯГ И ПНЕЙ



Самый простой способ украсить ранневесенний участок – использовать дары природы. Из пней и бревен с выразительными формами и очертаниями можно составить чудные композиции – залюбуешься!

А к лету огромный пеня во влажном тенистом месте можно украсить побегам ползучих растений типа вербейника монетчатого, барвинка или будры плоскостной – этот прием производит сильное впечатление.

Если же пеня «сидит» на солнечном месте, можно декорировать его почвопокровными растениями, например, ясколкой, гвоздикой травяной, шиловидным флоксом, посадив растения не только рядом с ним, но и на его вершине и в щелях под корой.

Различные коряги, особенно отбеленные и просоленные морем, невероятно эффектно в сочетании с гравийной отсыпкой, в окружении живых подушек из растений.



Правильно спланированное освещение легко превратит недостатки сада в достоинства, и даже самый обычный уголок в темное время суток начнет выглядеть романтично. Вечером освещение «гасит» все изъяны и создает уют в беседке, на патио, превращает обычный сад в чарующую ночную сказку. Поэтому нужно продумать, в каких местах должны появиться светильники.

Хороши для сада фонари на солнечных батареях. Они аккумулируют солнечную энергию в течение дня и постепенно расходуют ее ночью. Нужно,

РОМАНТИКА СВЕТА

правда, понимать, что они не могут стать полноценным источником света из-за слабой интенсивности. Их загадочное мерцание годится для маркерного освещения дорожек. Они мягко выделяют какие-то детали, подсвечивают водоемы.

Достоинства таких светильников – дешевизна, простота установки, надежность, безопасность и мобильность.

Более яркое освещение необходимо беседкам, террасам, патио, местам для приготовления барбекю и шашлыка, в которых хозяева любят проводить вечера на свежем воздухе.

В местах отдыха желательно использовать мягкий рассеянный свет, лучше, если он будет двухуровневым.

Для этой цели уместны самодельные светильники и свечи. Например, опора из бревна, крупной коряги, на сучьях которой устанавливаются фонари. Необычный светильник можно изготовить из чего угодно, пускающая в ход абажуры, цветочные горшки, мотки проволоки, обычные бутылки, корзинки, даже чайные сервизы. Не следует забывать только о двух вещах – хорошем вкусе и требованиях техники безопасности.



Дачные посиделки

Скамейка в саду – это не роскошь, а скорее предмет первой необходимости. Ведь на даче надо не только трудиться, но и отдыхать. А вот чтобы отдых был комфортным, место для посиделок надо выбрать правильно, да и саму конструкцию скамейки тщательно продумать

Отдых подразумевает тихое и спокойное времяпрепровождение. Соответственно, место для размещения скамейки надо выбирать в укромном уголке, подальше от любопытных глаз и, порой, назойливых соседей. Да и вид должен открываться на собственные угодья, а не на соседский гараж или забор.

Какую скамейку выбрать? Будет ли это классика, минимализм или арт-деко – не столь важно, ведь в первую очередь скамейка должна быть удобной! Существуют общие стандарты для конструкции: наиболее комфортной считается высота сиденья в пределах 40–50 см, а ширина – 50–55 см. Если же предусмотрена спинка, то ее высота должна быть в пределах 35–50 см, также следует продумать угол между спинкой и сиденьем – традиционно его величина находится в пределах 95–120°.

Самый «правильный» материал для садовой скамейки – это дерево. Его пластичность позволяет создавать разнообразные по форме конструкции: скамью с полукруглым сиденьем, небольшую лавочку из цельного куска дерева, комплект из двух одноместных скамеечек и стола в японском стиле и даже ажурное кресло-бабочку!

Деревянная скамья будет прекрасно смотреться в любом саду, создавая уютное «дачное» настроение. А если комбинировать разные строительные материалы, например, дерево и металл, то срок службы скамейки можно значительно увеличить. Ей будут не страшны лужи «под ногами». □

Анна Романова

Произведено в Чехии

Летом начинается великое переселение народов! На дачи переезжают все - кто дачи имеет во владении, снимает на лето или желает пожить у друзей. А в выходные путешествуют города, потому что выходные так приятно провести на природе, порыбачить, сделать шашлыки или покопаться на грядках. Если работа в саду, огороде доставляет удовольствие, и Вы будете заниматься ею в меру своих сил, безусловно, это пойдет только на пользу. Оптимальная физическая нагрузка определяется индивидуально. Но на огородах периодически застывают фигуры энтузиастов, прихваченные радикулитом. Как найти золотую середину, чтобы и с делами управиться, и в саду-огороде порядок навести, и отдохнуть перед трудовой неделей, и здоровью не навредить?

На даче устава... диктуют суставы!

Какие препараты лучше взять с собой на дачу?
При непривычной для организма физической нагрузке, интенсивных наклонах, поднятии тяжестей, прежде всего страдает опорно-двигательный аппарат: мышцы, связки, суставы, кости. Как же снизить риск возникновения проблем с опорно-двигательным аппаратом в дачный сезон?
В этом вам помогут средства, наделяющие костно-хрящевую систему (соединительную ткань) строительными материалами для восстановления поврежденных структур суставов и позвоночника. Они называются **хондропротекторами**. Очень существенно, чтобы эти средства кроме хондроитина и глюкозамина, минералов и витаминов в свой состав включали ещё источник коллагена – коллагеновый гидролизат. Ведь коллаген является структурной основой тканей опорно-двигательной системы, кожных по-

кровов, волос, ногтей и пр. Именно разрушение коллагенового каркаса может привести к старению не только этих тканей, но и организма в целом. Хондропротекторы серии **ГЕЛАДРИНК (Геладринок Плюс, Геладринок Форте, Геладринок Фаст и Геладринок Артродиет)** разработаны чешскими специалистами специально для противодействия разрушению хрящевой ткани суставов и межпозвоночных дисков. Главные действующие силы в их составе, призванные спасти ваши суставы в период высоких дачных нагрузок – «живой» пептидный коллагеновый гидролизат, хондроитинсульфат, глюкозаминсульфат, минералы и витамины. Они реставрируют структуру суставного хряща и межпозвоночных дисков, снижают интенсивность воспаления, улучшают подвижность, не забывая позаботиться и о полноценном питании связок, сухожилий и мышц.

А вот для поддержки костных тканей лучше взять с собой – чешский остеопротектор **КАЛЬЦИДРИНК**. Этот защитник костей не только способствует стимулированию выработки собственного костного коллагена, повышению минерализации костей, предотвращению травм, переломов, поддержанию обменных процессов в костях, но и самое приятное – он способствует улучшению состоянию кожи, волос и ногтей. Всё это возможно благодаря научно-выверенному составу: легко доступного для нашего организма лактоглобулата кальция, остеогенных пептидов коллагена, экстрактов трав, витаминов и минералов. **ГЕЛАДРИНК и КАЛЬЦИДРИНК** помогут Вам в дачный период, а Ваши суставы и позвоночник скажут Вам «Спасибо»!
Желаем Вам не болеть и наслаждаться прекрасной летней погодой, природой и, конечно же, дачей!

«Геладринок Плюс»

Комплексное артродиетическое питание для опорно-двигательной системы, поставляет в суставы и позвоночник артродиетические вещества (коллагеновые пептиды, глюкозамин и хондроитин сульфаты, минералы и витамины), способствует укреплению межпозвоночных дисков, связок и сухожилий, защищая их от ослабления и разрушения. Пептиды коллагена также способствуют улучшению состояния кожи, укреплению волос и ногтей, продлевают молодость и красоту.



«Геладринок Артродиет»

«Оживляет» сосуды, стимулируя кровоснабжение и питание в воспалённых суставах. Входящий в состав ангиомоцистеиновый комплекс защищает стенки сосудов, а коллаген и сбалансированный комплекс витаминов и минералов – насыщают «оголодавшие» хрящевые ткани. Двойная польза – и суставам и сосудам!



«Геладринок Форте»

Способствует интенсивному питанию ткани суставов и позвоночника, содержит максимальные дозы артродиетических веществ (коллагеновые пептиды, глюкозамин и хондроитин сульфаты, антиоксиданты, микро- и макроэлементы). Способствует предотвращению травм и сохранению тканей суставов и позвоночника. Применяется при повышенных физических (в т.ч. дачных), профессиональных и спортивных нагрузках.



«Геладринок Фаст»

Активно борется с проблемами, когда «ни согнуться – ни разогнуться», «ни ступить – ни наступить». Оказывает благотворное действие на некоторые внутренние органы человека. Чудесная формула босвеллина (органические кислоты из ладанного дерева) может помочь Вашей печени и легким, а в сочетании с коллагеном продлит активное долголетие.



«КАЛЬЦИДРИНК»

Питают позвоночник, кости, способствует предотвращению травм, переломов, поддерживает обменные процессы в костях. Входящий в состав КАЛЬЦИДРИНКА лактоглобулат кальция – легко усваивается организмом и помогает остеогенным пептидам коллагена встраиваться в костные структуры. Экстракты редких растений, витамины и минералы способствуют выработке собственного костного коллагена.



Свид. о гос. рег. ЕврАзЭС № RU.77.99.11.003.E.000005.01.15 от 12.01.2015. / № RU.77.99.11.003.E.000004.01.15 от 12.01.2015. / № RU.77.99.11.003.E.000003.01.15 от 12.01.2015. / RU.77.99.11.003.E.000002.01.15 от 12.01.2015. / №RU.77.99.32.003.E.003065.02.15. от 10.02.2015.

www.geladrink.ru, www.aptekamos.ru
Тел.: 8 (495) 989-16-37

«ГЕЛАДРИНК®» и «КАЛЬЦИДРИНК®» способны стать вашими надёжными друзьями в борьбе за продление активного долголетия. Мы желаем вам как можно дольше оставаться молодыми!!!

РЕКЛАМА

БАД. НЕ ЯВЛЯЕТСЯ ЛЕКАРСТВЕННЫМ СРЕДСТВОМ



Овощи – доноры



В нашем городе профессора Виталия Федоровича Сыча знают многие, еще большее количество людей знакомо с ним визуально. Невозможно не обратить внимания на стройного, позитивного человека, который даже зимой ходит в легком пальто без головного убора

держала не соль и перец с томатами, как это принято у нас, а десять дикорастущих трав: пажитник, крапиву, кинзу, сумач, чеснок, листья грецкого ореха и другие.

Нервы успокоит свекла

Ко второй по ценности группе растений относятся крахмалосодержащие овощи: свекла, морковь, кабачки, тыква, капуста, картофель.

Ярко-бордовый цвет свеклы обусловлен наличием бетаина, благодаря которому этот овощ повышает усвоение белков пищи и улучшает деятельность клеток печени. Свекла лидирует среди овощей по содержанию йода. Ее сок способствует укреплению кровеносных сосудов, повышению содержания гемоглобина в крови, снижению артериального давления, заживлению язв желудка и 12-перстной кишки, нормализации нервно-мышечной возбудимости, снижению раздражительности.

На защите щитовидки – капуста

Капуста как целебное растение использовалась еще в Древней Греции. Александр Македонский перед сражением стремился накопить своих воинов свежей капустой.

Установлено, что благодаря высокому содержанию витамина С, йода, меди,

тартроновой кислоты капуста незаменима при нарушениях функций щитовидной железы, при недостаточности почек, при нарушении жирового обмена. Наличие противокислительных элементов объясняет ценнейшее свойство капусты – предотвращать перерождение нормальных клеток в раковые.

Молодость сохранит морковь

Особое отношение Виталия Федоровича к моркови. Порой кажется, что ежедневное потребление именно этого овоща так благотворно сказывается на внешности уже немолодого профессора. У него потрясающий цвет лица! Как у юноши, причем непьющего и некурящего. По его данным, морковный сок полезен при заболеваниях кожи и желудочно-кишечного тракта (язвенной болезни, гастритах, энтероколитах). Он нормализует обмен веществ, улучшает кроветворение и транспорт кислорода, стимулирует биосинтез белка. Не удивительно, что отличающаяся наиболее здоровой диетой Япония переживает сейчас «морковный бум».

Кстати, в одном журнале прочитала, что японские чиновники от образования строго следят за тем, чтобы в школьной столовой дети получали ежедневно не менее 100 г свежей моркови, а также 25–30 г меда. Вот это действительно забота о подрастающем поколении! **Д**

Ольга Казанцева, г. Ульяновск

Накопители солнечной энергии

Виталий Сыч – автор книги «Едиственный путь к здоровью», которая для многих читателей, и, в частности, для меня, стала открытием. Казалось бы, книга лишь напоминает нам о прописных истинах, известных нам с детства. Но в том-то и дело, что в повседневной жизни мы о них забываем. Такая забывчивость рано или поздно приводит к болезням.

Доктор биологических наук Виталий Сыч доказывает, что клетки нашего организма нужно кормить не рафинированной пищей (белой мукой, сахаром, жиром, солью), а полезными сырыми овощами и фруктами.

Донорами жизненной силы человека являются, бесспорно, зеленые овощи: петрушка, шпинат, сельдерей, укроп, все разновидности салата, брюссельская капуста, горчичные листья и многие другие. Они – мощные накопители «солнечной энергии». Их необходимо потреблять ежедневно, в большом количестве.

Неслучайно, травы подавались к столу во всем мире в течение многих веков и почти всеми цивилизациями. Профессор Института Натуральной медицины США В. А. Иванченко с восторгом рассказывает о встреченном им в горах Абхазии 123-летнем пастухе, который неделями перегонял стада и питался лишь кукурузными лепешками с аджикой. Причем, собственного приготовления аджика со-

ЭЛИКСИР ЗДОРОВЬЯ



■ Комбинированный морковно-свекольный сок – это чудодейственный эликсир здоровья, помогающий в профилактике раковых опухолей. Американские ученые Энгел и Коупленд установили, что у крыс-сыроедов опухоль молочной железы не развивалась при воздействии на их организм специфическим химическим канцерогеном, в то время как питавшиеся даже полуобработанной пищей крысы заболели. Добавки же высокоочищенных продуктов (белка, масла, крахмала, синтетических витаминов и соли) еще более стимулировали рост опухоли.

ОТВЕТНАЯ САНКЦИЯ – ПОКУПАЕМ РОССИЙСКОЕ

ПРОСТОЕ РЕШЕНИЕ СЕРЬЕЗНЫХ ПРОБЛЕМ



ПРОБЛЕМЫ С СУСТАВАМИ, МЫШЦАМИ, СПИНОЙ вызывают ограничение двигательной активности человека, сокращая продолжительность жизни на 10–15 лет. «ЦИТРАЛГИН» помогает суставам с 1985 года. Применение косметического крема «ЦИТРАЛГИН» помогает улучшить питание тканей в области суставов и позвоночника, что позволяет увеличить объем движений, так необходимый для активной жизни. «БИШОФИТ-ГЕЛЬ» – улучшенная формула природного бишофита. Усиливает кровообращение в зоне нанесения, что повышает его эффективность.

80 руб.

ПРОБЛЕМЫ БРОНХОВ И ЛЕГКИХ – частые спутники простуды. Избавиться от них не всегда бывает просто. Опираясь на эффективность старых рецептов, НП «Инфарма» разработал крем «МУКОФИТИН». Камфора, масло пихты, алоэ, входящие в состав косметического крема «МУКОФИТИН» помогут облегчить дыхание. Дополнительные компоненты (витамины РР, диметилксантин и др.) усиливают кровообращение, обеспечивая согревающее действие и бережный уход за бронхами.

80 руб.

СОЛНЦЕ. ПРОБЛЕМЫ НА ГУБАХ и не только. Яркое солнце зачастую вызывает ожоги губ, способствует образованию корочек, пузырьков, что вызывает не только косметический дефект, но и массу неприятных ощущений. В этот период приходится отложить запланированные встречи. «ВИРОСЕПТ» представляет собой новое косметическое, очищающее и регенерирующее средство. Он поможет ускорить восстановление внешнего вида губ и лица. Применение «ВИРОСЕПТА» уменьшает раздражительность, улучшает настроение в проблемные периоды, что связано с быстрым уменьшением интенсивности местных проявлений и улучшением внешности. Регулярное применение «ВИРОСЕПТА» поможет защитить кожу губ, предупредить повторение проблемы.

70 руб.

ЧИСТАЯ КОЖА ДЛЯ ДЕТЕЙ И ВЗРОСЛЫХ Высыпания, зуд, расчесы могут являться проявлением аллергии у детей и взрослых. Для защиты кожи от таких реакций необходимо ее активное увлажнение, заживление микротрещин и расчесов, нормализация электролитного баланса и pH, предотвращение вторичной инфекции. Отечественными учеными создано новое средство местного действия «ГЛУТАМОЛ». Не обладая побочными эффектами «ГЛУТАМОЛ» может применяться длительно, что особенно важно при хроническом течении процесса. Его применение может помочь уменьшить покраснение, шелушение, утолщение кожи, кожную сыпь. Эффект «ГЛУТАМОЛА» усилен компонентами заживляющими, увлажняющими кожу, увеличивающими ее эластичность. Пиритионат цинка обладает дополнительным подсушивающим действием.

180 руб.

ВЕРНУТЬ КРАСИВЫЕ НОГТИ – ЭТО РЕАЛЬНО! Деформированные, утолщенные, крошащиеся, желтевшие ногти. Такими изменениями страдают до 30% населения старше 50 лет. Безуспешные (по разным причинам) попытки избавиться от таких запущенных изменений ногтей вынуждали людей смиряться с проблемой. Отработанная с 1997 г. методика применения косметического крема «ФУНДИЗОН» помогает удалить поврежденные и растущие участки ногтевых пластинок, вырастить новый ноготь. Регулярное его применение поможет сохранить привлекательный вид ногтей и кожи стоп.

90 руб.

Спрашивайте в ближайших аптеках www.inpharma2000.ru

Справки по применению: 8 (495) 729-49-55

* Журнал «Фарматека», №6, 2001 г. «Современные подходы в терапии и профилактике онихомикозов». А.Ю. Сергеев. Разработано и производится ООО «Инфарма», ОГРН 1097746613953. 109202, г. Москва, ул. 1-я Фрезерная, д. 2/1, стр. 26. СОГР № RU.50.99.05.001.E.000051.01.12 от 17.01.2012 г.; СОГР № RU.67.CO.01.001.E.000820.04.11 от 13.04.2011 г.; СОГР № RU.67.CO.01.001.E.0003821.05.12 от 17.05.2012 г.; СОГР № RU.67.CO.01.001.E.004737.10.11 от 20.10.2011 г.; СОГР № RU.50.99.05.001.E.000050.01.12 от 17.01.2012 г.; СОГР № RU.67.CO.01.001.E.000820.04.11 от 13.04.2011 г. РЕКЛАМА



Пихтовое масло поможет суставам

Жители деревни практически круглый год работают в саду и на огороде. Немудрено, что больные суставы часто дают о себе знать. В таких случаях обитатели деревни, где живут мои родители и бабушка, используют пихтовое масло

■ Для облегчения болей в суставах моя бабушка натирает их пихтовым маслом. Оно очень концентрированное, в чистом виде его не рекомендуется использовать, чтобы не вызвать ожоги на коже. Поэтому бабушка делает такую смесь: наполняет половину стакана любым растительным (подсолнечным, льняным) маслом, добавляет туда одну-две чайные ложки пихтового масла, тщательно перемешивает. Полученной смесью натирает больные колени, массируя их, затем укутывает тканью, а сверху теплым шерстя-

ным платком. Эту процедуру бабушка обычно проводит перед сном, оставляя компресс до утра. Таким нехитрым способом она облегчает себе жизнь при обострении болезни. Если перед этой процедурой хорошенько распарить суставы, то есть сходить в баню или принять горячую ванну, то масло лучше проникнет в кожу и область суставов, и эффект будет сильнее.

Пихтовое масло еще помогает расслабить мышцы тела. Бывает, что ломит все тело, болят мышцы, в этом случае можно наполнить ванну теплой водой, в одном-двух стаканах морской соли растворить столовую ложку пихтового масла, высыпать соль в ванную, размешать. Принимать ванну в течение 20–30 минут. Затем ополоснуть тело чистой проточной водой, но не использовать при этом ни мыло, ни гель для душа. После процедуры укутаться в теплое одеяло и отдохнуть. Такая ванна хорошо расслабляет мышцы, снимает усталость, обезболивает. А морская соль еще и выводит лишнюю жидкость из организма.

Юлия Купина, п. Ленинский, Шебекинский р-н, Белгородская обл.



Какой чай лучше пить весной

Весной наш организм страдает от переменчивой погоды, заканчивается запас витаминов. Способов поддерживать себя в тонусе в этот непростой период множество. Но весь необходимый запас витаминов и тонизирующих средств можно получить даже от одной чашки чая, если правильно подобрать состав

1 Для приготовления чая следует смешать плоды шиповника, плоды брусники и листья крапивы в соотношении 3:1:3. Затем необходимо взять 2 ст. ложки смеси, залить 2 стаканами кипятка, кипятить 10 минут, настоять в термосе 4 часа, процедить через марлю. Пить как чай по 1/2 стакана 3 раза в день.

2 Смешать плоды шиповника, смородины, листья крапивы и тертую сушеную морковь в пропорциях 3:1:3:3. Приготовить аналогично. В чай можно добавлять мед и сахар по вкусу. Насыщенность и аромат придаст несколько долек лимона. Витаминные чаи хорошо сочетаются с ароматными травами: душицей, мятой, мелиссой и чабрецом.

Марина Куликова, к. б. н.



САМЫЕ ВИТАМИННЫЕ

Самое большое количество витаминов содержит растения:

- арония черноплодная (в плодах содержатся витамины P, B₂, B₆, A);
- барбарис (в плодах – K, C, A, P, E, B);
- боярышник (в плодах – C, A, E, P, K);
- первоцвет весенний (в листьях – C, A, E, D);
- шиповник (в плодах – C, A, P, K, B₂);
- крапива двудомная (в листьях – C, A, PP, B₁, B₂, K, железо).

ВАЖНО! Прежде чем применять народные методы лечения, посоветуйтесь с врачом

ДАЧА ДЛЯ ДУШИ, АЛМАГ ДЛЯ ЗДОРОВЬЯ

Работа на садовом участке нелегка, и основная нагрузка в ней ложится именно на суставы. Как же можно помочь труженикам?

Попробуем разобраться, в чем суть большинства проблем с суставами? Как правило, из-за травм, воспалительных процессов, малоподвижного образа жизни или возрастных изменений происходит поражение суставной структуры (разрушение межпозвоночных дисков при остеохондрозе или суставного хряща при артрозе), что и является причиной болевых ощущений. С помощью медикаментов возможно

снять воспаление и боль. Но лекарства будут совсем недешевые! И это еще полбеды, серьезная проблема состоит в том, что традиционно назначаемые в подобных случаях лекарственные средства, рассчитаны на длительный курс применения, а это серьезная нагрузка на желудок, печень, почки. Что же делать?

Елатомский приборный завод предлагает использовать в лечении магнитотерапевтический аппарат АЛМАГ-01. Он



хорошо зарекомендовал себя на практике, его лечебные свойства основаны на использовании бегущего импульсного магнитного поля. Действие магнитных импульсов направлено на уменьшение болевых симптомов, воспаления, отеков. А поддерживающие курсы дают возможность избежать повторных обострений. АЛМАГ может помочь значительно сократить количество принимаемых лекарств. Это способствует не только эконо-

мии денежные средства, но и снижению вредного воздействия лекарств на организм. Использование аппарата не требует наличия медицинского образования. АЛМАГ снабжен подробным руководством по эксплуатации, в котором указаны показания (около 50 наименований болезней опорно-двигательного аппарата, сердечно-сосудистой, пищеварительной, кровеносной и прочих систем) и методики лечения.

АЛМАГ-01. ПОКАЗАНИЯ К ПРИМЕНЕНИЮ:

- ПЕРЕЛОМЫ, УШИБЫ
- ОСТЕОХОНДРОЗ
- РАДИКУЛИТ
- АРТРИТЫ
- АРТРОЗЫ
- ПОДАГРА



ИМЕЮТСЯ ПРОТИВОПОКАЗАНИЯ. ПРОКОНСУЛЬТИРУЙТЕСЬ СО СПЕЦИАЛИСТОМ

Наш адрес: 391351, Рязанская обл., р.п. Елатьма, ул. Янина, д. 25, ОАО «Елатомский приборный завод», ОГРН 1026200861620. Лицензия № ФС-99-01-000914-14 от 10.02.2014 г. РЕКЛАМА

АЛМАГ-01 В НАЛИЧИИ И НА ЗАКАЗ
В АПТЕКАХ И МАГАЗИНАХ МЕДТЕХНИКИ МОСКВЫ

Подробные адреса точек продаж
узнавайте по бесплатному телефону завода
8-800-200-01-13
или на сайте www.elamed.com

**ПОКУПАЙТЕ
ВЫГОДНЕЕ!
до 26 апреля**



ПО АДРЕСАМ:

- м. «Б-р Рокоссовского», ул. Бойцовая, 17, корп. 1. 8 (499) 160-96-86
- м. «Выхино», ул. Молдагуловой, 12А. 8 (495) 984-07-68
- м. «Красносельская», ул. Русановская, 4, стр. 4. 8 (495) 510-17-55
- м. «Аэропорт», ул. Черняховского, 4. 8 (499) 151-35-12
- м. «Петровско-Разумовская», Дмитровское ш., 98. 8 (495) 984-39-03
- м. «Беговая», 1-й Хорошевский пр-д, 14, корп. 1. 8 (495) 945-50-39
- м. «Митино», ул. Митинская, 21. 8 (495) 794-01-35
- м. «Строгино», ул. Маршала Катукова, 23. 8 (495) 638-56-92
- м. «Марксистская», ул. Таганская, 31/22 стр. 1. 8 (495) 911-14-80
- м. «Автозаводская», ул. Автозаводская, 8. 8 (495) 916-85-66
- м. «Орехово», ул. Домодедовская, 1, корп. 1. 8 (495) 915-84-13
- м. «Пражская», ул. Кировоградская, влад. 22Г. 8 (495) 315-00-02,
- м. «Домодедовская», ул. Домодедовская, 42. 8 (495) 229-73-77
- м. «Братиславская», ул. Братиславская, 6. 8 (495) 640-62-30
- м. «Марьино», Батайский пр-д, 63. 8 (499) 356-19-09
- м. «Рязанский пр-т», Рязанский пр-т, 75, стр. 1. 8 (495) 727-42-57

**ТАКЖЕ ПРИОБРЕТАЙТЕ АЛМАГ
В КРУПНЫХ АПТЕЧНЫХ СЕТЯХ МОСКВЫ**

НЕО-ФАРМ – сеть аптек
☎ 8 (495) 585-55-15

САМСОН-ФАРМА – сеть аптек
☎ 8 (495) 99-44-888

СТОЛИЧКИ
сеть социальных аптек
☎ 8 (495) 215-5-215

ДОБРОТА.РУ
сеть мед. магазинов
☎ 8 (495) 531-33-33



Северный виноград полезнее южного



Хасанский сладкий



Епископская слава



Ю. М. Чугуев показывает сорт Звезда Бояринова



Виноградник С. Н. Чайки

Задумав посадить виноградник, дачники обычно не верят, что в северных широтах можно получить сладкие и крупные ягоды. В беседах нередко услышишь: «Хоть какой-то вырастить бы!». Зачем же размениваться на «какой-то»?! Ведь созданы сладкие морозостойчивые сорта, которые даже укрывать не нужно

Чем хуже, тем лучше

Многим покажется парадоксальным, но проверен и доказан тот факт, что самый полезный виноград растет на уровне 55 параллели и даже севернее. Чем более тяжелые условия для роста лозы, тем больше биологически активных веществ он забирает из почвы для своего выживания. Соответственно, и мы из ягоды получаем больше полезных веществ. И еще одна ошеломляющая деталь: чем севернее посажен виноград, тем больше сахара он набирает – благодаря тому, что солнце там встает раньше, и длинный день компенсирует винограду недостаток тепла.

Северный виноград выигрывает и тем, что его не нужно опрыскивать ядохимикатами, как южного родственника. В суровых условиях вредители (основной – филлоксер) не выживают, и лоза более устойчива к болезням (милдью и оидиум).

Самое важное для садоводов – есть сорта винограда, устойчивые к морозам, их не нужно укрывать.

Все эти достоинства жители средней полосы и севера не могли не оценить – в России появилась целая плеяда садоводов, выращивающих морозостойчивые сорта винограда.

Столица российского виноградарства

Сегодня город Смоленск, вернее, поселок Вишенки, где живет виноградарь Юрий Чугуев, можно именовать столицей се-

верного виноградарства. Причем, не только России: дорогу сюда освоили специалисты Прибалтики, Белоруссии, Дании, Венгрии, других стран. Что же привлекает их в Вишенках? Юрий Михайлович Чугуев – кандидат технических наук, имеет десятки изобретений, патенты. Лет 30 назад «технар» очаровала солнечная яго-

СОРТА ПОТАПЕНКО

Сладкие, морозостойчивые, не требующие укрытия сорта северного винограда Александр Потапенко успел создать более двадцати: Амурский Потапенко-1, -2, -3, -4, -5, Памяти Тура Хейердала, Аметистовый, Неретинский, Новый русский, Агатам, Амурский крупноплодный, Амурский фиолетовый, Кишмиш Потапенко, Монастырский и другие. Спрос на сорта сейчас велик не только у любителей, но и фермеров.



Памяти Потапенко



Юбилейный

7

ДОСТИНСТВА СЕВЕРНОГО ВИНОГРАДА

Выдерживает морозы от -35 до -42°C (корни – до -22°C). Кусты не надо на зиму укрывать, они без проблем зимуют на шпалере.

Если возвратные весенние заморозки побьют нежные распутившиеся почки, их обязательно заменят запасные вторая или третья, причем без ущерба для урожая. Вегетировать амурец начинает уже при 8°C , тогда как европейцы дожидаются 10°C .

Размер обновленной ягоды с меньшим количеством семян увеличен в 100 раз, а содержание сока от 50 до 80%.

Сахара в ягодах присутствует от 21 до 30%.

Устойчив к таким распространенным болезням, как милдью и оидиум, поэтому кусты не нужно обрабатывать химикатами.

Чем севернее посажен чудо-виноград, тем больше сахара он набирает – за счет того, что время солнечного света там гораздо больше, например, по сравнению с Краснодарским краем.


Лоза амурского винограда вызревает одновременно с урожаем, что гарантирует успех года будущего. А также она не боится солонцов, засухи и переувлажнения.

да, и Юрий Михайлович отдал ей душу и сердце. Даже в прямом смысле. «Очень хорошо, – пишет селекционер, – чувствовать себя здоровым, особенно в преклонном возрасте. Мой организм был сильно подорван из-за военной оккупации в детстве, но особенно в пожизненной борьбе с чиновниками. Они довели меня до инфаркта, одолеть который помог именно виноград: я регулярно утром и вечером употребляю порошок из свежемолотых виноградных косточек темных сортов и запиваю его 60 г натурального лечебного вина: эти снадобья поистине целебны, поскольку

предельно насыщены ресвератролом, который является природным фонтаном молодости».

Перехитрил природу

В свое время известный виноградарь Александр Потапенко собственноручно передал смольянину Чугуеву саженцы и семена своих сортов. При этом откровенно посомневался в том, что переселенцы из села Олень Волгоградской области, где жил виноградарь, вряд ли приживутся на новом месте – в Смоленске. Время подтвердило правомерность опасений мастера. Новоселам из Волгоградской области не по нраву пришлось



Платовский

тощие глинистые почвы, поздние весенние и ранние осенние заморозки, частые и обильные дожди.

Юрию Михайловичу удалось перехитрить природу и обратиться в достоинство неблагоприятное воздействие климата.

Лоза на постаменте

Вот несколько главных и остроумных решений виноградаря. Холодные почвы он за-

ставил самопрогреваться. Соорудил высокие (80 см) гряды, расположенные с запада на восток. С таким расчетом, чтобы на крутой южный склон солнечные лучи падали не вскользь, а отвесно. Только за счет этого температура почвы в гряде на 20°C выше, чем воздуха. Теплая земля намного раньше, чем при посадке в привычные лунки, пробуждает к активной работе корни, на пару градусов подогревает и воздух в зоне листьев.

Становятся безопасными и затяжные дожди: влага попросту скатывается со склона насыпи. А вот питание в ней намного улучшается за счет доступа кислорода в рыхленную и прогретую, хорошо увлажненную среду. И даже глина при таком хитроумном изобретении из отрицательного фактора превращается в положительный, надежно удерживая продуктивную влагу, предохраняет от засухи. Но и это не все.

Растут не по дням, а по часам

В июне на винограднике Юрия Михайловича Чугуева

можно наблюдать настоящее чудо: ягоды в гроздьях увеличиваются буквально не по дням, а по часам. Энергия роста как бы удваивается. Хорошо прогретые корни со всей мощью подают пластические вещества в лозу. В это же время за счет максимального фотосинтеза и листья работают на грозди. Такой встречный поток творит не-



Кристалл

ИЗ ИСТОРИИ

КАК РОЖДАЛАСЬ РУССКАЯ ЛОЗА

Над созданием морозостойкого виноградного куста ломали головы многие поколения русских виноградарей – выдающиеся селекционеры XX века Федор Ильич Шатилов, Александр Иванович Потапенко. В наше время эти работы продолжает Юрий Михайлович Чугуев. Благодаря их усилиям виноградарки можно закладывать на широте Москвы и севернее этой линии.

В свое время Иван Владимирович Мичурин пригласил к себе Ивана Потапенко с двумя сыновьями Александром и Яковом для работы по селекции винограда, не вымерзающего в средней полосе России. Мичурин, как известно, был автором идеи вовлечь в гибридизацию родительские пары, географически как можно больше отдаленные одна от другой. Поэтому выбор пал на амурскую лиану.

Но этот знакомец оказался чрезвычайно упрямым материалом. Птиц он вполне устраивал, а для культурного использования явно не подходил. При межвидовой гибридизации ягоды становились значительно крупнее и сочнее – вроде бы все неплохо, но морозостойкость показывал всего на –30°C. Селекционеров это никак не могло устроить, поскольку климат России часто перекрывает этот показатель на большинстве площадей.

С годами окультурить амурца все же удалось, в результате появились сорта северного винограда с превосходными характеристиками.

вероятное: урожай созревает за две-три недели.

Секрет тут в том, что на 55 широте продолжительность солнечного света на четверть больше, чем в Краснодаре. Дольше на пять часов каждые сутки в период активной вегетации! Проще говоря, нехватка тепла по сравнению с

южными виноградниками с лихвой компенсируется рано восходящим и долго не заходящим солнышком в Смоленске. Оно же помогает гроздьям некоторых сортов накопить сахара до 28%! **Д**

Николай Сидорцов,
садовод-опытник,
действительный член МОИП

ТИХИЙ ШЁПОТ Я СЛЫШУ ОПЯТЬ...

С возрастом у вас могут возникнуть проблемы со слухом, тогда мы, как ни странно, начинаем иначе видеть мир. Соседки на лавочке перекинулись парой слов и засмеялись: а вдруг над Вами? Не расслышали, что родные Вам сказали: специально, что ли, вполголоса разговаривают? Внуки звук у телевизора тише сделали: неужели не знают, что Вам так не слышно? Смириться с возрастными проблемами со слухом непросто. Ведь хочется сохранить нормальное качество жизни и нормальный слух. Специально для этого ученые разработали уникальный многокомпонентный биокомплекс АКУСТИК.

МНОГОКОМПОНЕНТНЫЙ БИОКОМПЛЕКС АКУСТИК – ПОМОЩЬ ПРИ ВОЗРАСТНЫХ ПРОБЛЕМАХ СО СЛУХОМ

АКУСТИК борется с возрастными проблемами со слухом, улучшая кровообращение, питание и обмен веществ головного мозга, а главное – его структур, отвечающих за слух. Капсулы АКУСТИК состоят из 14 ценнейших натуральных компонентов, каждый из которых выполняет свою задачу. Слаженное действие компонентов помогает улучшить крово-

обращение, питание и обмен веществ головного мозга. Кроме того, в нашем мозге есть периферические структуры, отвечающие за слух, с активностью которых также работает АКУСТИК. Компоненты комплекса способствуют усиленному питанию, усилению проведения импульсов, повышению чувствительности к звукам и укреплению стенок капилляров.

Важной способностью биокомплекса АКУСТИК является способность нейтрализации гомоцистеина. Гомоцистеин – токсичное вещество, делающее стенки сосудов рыхлыми, что в свою очередь тоже провоцирует ухудшение слуха.

Спрашивайте в аптеках города!



АКУСТИК: хороший слух – комфортное общение!

Телефон «горячей линии»: 8-800-333-10-33 (звонок по России бесплатный), Пн–пт 08.00–20.00 (сб и вс – выходной)

РЕКЛАМА
НЕ ЯВЛЯЕТСЯ ЛЕКАРСТВЕННЫМ СРЕДСТВОМ
БД. Перед применением проконсультируйтесь со специалистом

МЕНОПАУЗА? И В ЧЕМ ПРОБЛЕМА?

Менопауза – это не болезнь, это пауза перед наступлением второй молодости!

Поэтому не стоит ее бояться – просто надо уделить себе больше внимания. На неприятности смотрим сквозь пальцы – бережем себя. Зато положительные эмоции привлекаем в свою жизнь с удвоенной энергией: гуляем, ходим в театры и на выставки, записываемся на фитнес или танцы, встречаемся с подругами. За питанием следить стоит, но никаких изнурительных диет! А если Вы хотите прожить этот период максимально комфортно, будет полезно взять в помощники БОНИСАН. Натуральный регулятор эстрогенов БОНИСАН

может стать альтернативой гормональной терапии в период менопаузы.

БОНИСАН содержит фитостероиды – растительную замену наших собственных эстрогенов. Во всем мире они стремительно набирают популярность у представительниц прекрасного пола. В БОНИСАНЕ фитостероиды представлены в виде изофлавонов сои. Они содержатся в экстракте генетически немодифицированных соевых бобов Solgen – главного действующего вещества капсул.

Курсовой приём БОНИСАНа способствует снижению таких симптомов, как приливы, нарушение сна, нервозность. Менопауза протекает мягче и легче.

БОНУС от БОНИСАН – способствует улучшению состояния Вашей кожи! Изофлавоны сои способствуют выработке коллагена, который разглаживает морщинки и увлажняет кожу. Интимный крем-гель БОНИСАН помогает поддерживать в норме влагалищный эпителий, благодаря содержанию тех же естественных фитостероидов. Ваша сексуальная жизнь в период менопаузы будет по-прежнему яркой.

БОНИСАН – комфортная менопауза!

Спрашивайте в аптеках города!



**НАТУРАЛЬНОЕ СРЕДСТВО БОНИСАН МОЖЕТ СТАТЬ
АЛЬТЕРНАТИВОЙ ГОРМОНАЛЬНОЙ ТЕРАПИИ В ПЕРИОД МЕНОПАУЗЫ,
СПОСОБСТВУЯ СНИЖЕНИЮ НЕПРИЯТНЫХ СИМПТОМОВ**

Телефон «горячей линии»: 8-800-333-10-33 (звонок по России бесплатный), Пн–пт 08.00–20.00 (сб и вс – выходной)

РЕКЛАМА
НЕ ЯВЛЯЕТСЯ ЛЕКАРСТВЕННЫМ СРЕДСТВОМ
БД. Перед применением проконсультируйтесь со специалистом



Создавая сложные и интересные композиции в саду, мы зачастую забываем о входной зоне. Вернее, даже о территории у выхода из дачи. И каждый раз, покидая сад, оказываемся перед тривиальным забором и не менее скучной калиткой. Согласитесь, мы заслуживаем лучшего!


Особый акцент гортензии

Мы предлагаем дизайнерское решение, при котором зона выхода будет оставаться оригинальной и декоративной весь сезон. Благодаря зеркальному отражению растений, она выглядит естественно и непринужденно, чему в немалой степени способствует изогнутая дорожка, ведущая к калитке. А вечерами этот путь освещает небольшой све-

Гортензии очень влаголюбивы, поэтому полив рекомендуется производить один раз в неделю по 1,5–2 ведра под каждое растение. При достаточном выпадении дождей 4–5 раз за сезон. Эти кустарники не выносят известки, оптимальная кислотность почвы pH 4,0–6,5.



По ту сторону калитки



Дизайн и рисунок цветника: Людмила Курпакова

тильник. Наша композиция выстроена по типу кафедры: на заднем плане посажены высокие растения, в центре – средней высоты, а впереди – низкорослые. Акцентом является гортензия метельчатая Tardiva – замечательный кустарник высотой до 3 м с жесткими прямыми побегами и роскошными шероховатыми листьями. Особенно декоративен этот кустарник в период цветения (август–сентябрь), в это время его украшают крупные, конусообразные, кремово-белые соцветия, которые к концу цветения розовеют.

Модный пион

Пионы порадуют более ранним цветением. Сейчас на пике моды ИТО-гибриды – это результат межвидовой гибридизации между травянистым и древовидным пионом. Для них харак-

терна окраска цветков, унаследованная от древовидного пиона, обильное цветение, мощный рост и чрезвычайная морозостойкость. ИТО-гибриды имеют устойчивые цветоносы, благодаря чему куст сохраняет свою форму и не разваливается под весом крупных цветков. Листья привлекательна до морозов.

Уникальность этих пионов заключается в неповторимой красоте цветков с широким диапазоном форм и окрасок – желтые, чисто белые, фиолетовые, красные, очень часто с контрастным окрашиванием в основании лепестков. Плюс к этому цветки всех ИТО-гибридов обладают превосходным ароматом и продолжительным периодом цветения. Сорт Yellow Crown демонстрирует роскошные, махровые, ярко-желтые, очень крупные, до 20 см в диаметре цветки с восхитительным ароматом.



Пионы очень любят подкормки, которые проводят несколько раз за сезон: первый раз весной в начале роста азотом, второй – в начале бутонизации комплексным минеральным удобрением, третий – в начале цветения тем же, четвертый – в конце цветения фосфором и калием.

ФЕРМЕРСКАЯ КУХНЯ

2015 №14 (166)

Блюда НА МАНГАЛЕ

ШАШЛЫКИ

ОТКРЫВАЕМ СЕЗОН

12+

НЕ ПРОПУСТИТЕ!

Специальный выпуск к газете ТЕЛЕК PRESSА.RU - «ФЕРМЕРСКАЯ КУХНЯ»


Выпуск журнала будет полностью посвящен открытию сезона дачных и городских пикников:

- ▶ все о шашлыках: как выбрать, замариновать и пожарить мясо;
- ▶ правила приготовления блюд на мангале и открытом огне;
- ▶ 30 лучших маринадов;
- ▶ «походная» кухня: блюда, которые можно приготовить дома и взять с собой на природу;
- ▶ обзор приспособлений для приготовления шашлыков, блюд-гриль и барбекю и многое другое.

ООО ИД «КАРДОС»

15 Р*

В продаже с 16 апреля



**СХЕМА ПОСАДКИ РАСТЕНИЙ
(ЭКСПЛИКАЦИЯ):**

1. Гортензия метельчатая (Hydrangea paniculata) Tardiva;
2. Можжевельник скальный (Juniperus scopulorum) Blue Arrow;
3. Хоста гибридная (Hosta x hybrida) So Sweet;
4. Хоста гибридная (Hosta x hybrida) Great Expectations;
5. Пион ИТО-гибрид (Paeonia Itoh-Hybrids) Yellow Crown;
6. Гейхера гибридная (Heuchera x hybrida) Caramel;
7. Вероника седая (Veronica incana).

Можжевельник собирает ансамбль

Можжевельник скальный сорта Blue Arrow отличает узкая компактная крона и чешуйчатая хвоя голубовато-зеленой окраски. Две вертикали из можжевельников придают нашей композиции завершенность и концентрируют внимание на растениях всего ансамбля.

Хоста всегда популярна

Всегда на пике популярности такая декоративно-лиственная культура, как хоста, имеющая огромное количество сортов. В нашей композиции мы использовали два сорта: So Sweet – куст красивой компактной формы, листья глянцево-зеленые с широким жел-



Гейхера Caramel

Кстати, листья у гейхер зимне-зеленые, поэтому под зиму их не обрезают. Более того, нужно стараться как можно дольше сохранить стареющую листву весной – чтобы растения лучше и активнее развивались, используя запас питательных веществ прошлого сезона.

Вероника – серебро и синева

Низкорослая вероника седая малотребовательна к условиям произрастания, но при этом весьма светолюбива. Ценится за серебристые листья и густые, кистевидные соцветия синего цвета, продолжительность цветения до 35 дней с конца июля.

Рисунок цветника представлен без учета времени цветения пионов, но даже в середине лета они



Вероника седая

не теряют своей декоративности из-за красивой формы куста и эффектных резных листьев.

Ольга Никитина,
ландшафтный дизайнер

то-сливочным краем, который в течение сезона выгорает до белого, цветки лавандовые. Второй – Great Expectations – классический супер-сорт. Он формирует мощные плотные кусты с сильно гофрированными овальными сине-зелеными листьями, имеющими яркий желто-кремовый центр. Такая окраска листьев очень хорошо сочетается в композиции с желтыми цветками пионов.

Гейхера – для контраста

Красавица-гейхера сорта Caramel своими листьями необычной окраски внесит цветовой контраст в композицию, а в июле–августе над желто-красной листвой на тонких длинных цветоносах поднимаются ажурные соцветия с розовыми цветками.



Хоста Great Expectations

**ЗНАКОМЬТЕСЬ:
ИТО-ГИБРИД**

Создание травянистых пионов с желтыми лепестками долгое время было неосуществимой мечтой селекционеров. Сегодня эти роскошные цветы можно встретить и в цветниках садоводов-любителей. Называются они ИТО-гибриды.

Появлением желтых пионов мы обязаны японскому селекционеру Тоичи Ито. В 1948 году ученый подобрал родительскую пару: пион молочноцветковый Какоден и пион древовидный Алиса Гардинг. Ему потребовалось сделать 1200 скрещиваний, чтобы получить первые шесть растений с желтой окраской. Пионы с желтыми лепестками зацвели впервые в 1954–1958 годах.

ИТО-гибрид – куст высотой 50–90 см, широкий, разрастающийся в стороны. Осенью листья меняют окраску, не увядают до наступления заморозков. Корни, как у кустарников, одревесневают, распростерты в стороны и заглубляются меньше, чем у травянистых пионов.

Судя по опыту цветоводов, живут ИТО-гибриды довольно долго, цветут продолжительно – до 2–3-х недель, благодаря постепенному роспуску верхушечных и затем цветению боковых бутонов.

Цветки по форме и окраске сходны с древовидными, с пятнами в центре, часто душистые. В срезке более стойкие.

Изначально ИТО-гибриды создавали именно из-за желтой окраски. Позже появились сорта и с другими окрасками – розовыми, красными.



ЭКОФУС – «ЗЕЛЁНОЕ» УДОБРЕНИЕ ДЛЯ ВСЕХ РАСТЕНИЙ

Что такое «зелёное» удобрение? Это значит 100% натуральное, полученное из растительного сырья. Новое органо-минеральное удобрение ЭкоФус получено из водоросли – фукуса, добываемой в экологически чистой акватории Белого моря.

ЭкоФус имеет исключительно богатый, полезный и сбалансированный самой природой состав, удовлетворяющий все потребности растений. В отличие от многих удобрений, все питательные вещества ЭкоФуса великолепно усваиваются растениями, т.к. находятся в органическом коллоидном состоянии. Неусвоенные элементы питания, накапливаясь в верхних слоях почвы или на листьях, могут вызвать негативные явления.

А при подкормках ЭкоФусом, благодаря высокому содержанию в нём свободных аминокислот, выполняющих роль транспортного агента по доставке питательных веществ, такого просто не будет. Кроме того, в ЭкоФусе много полисахаридов, которые разлагаясь в почве, ускоряют рост полезных микроорганизмов. А они, в свою очередь, улучшают усвоение питательных веществ растениями.

Применяется ЭкоФус (50 мл/10 л, а для

тепличных культур – 25 мл/10 л) путём полива или опрыскивания 1 раз в 10-15 дней. Кстати, при поливе ЭкоФус не только повышает плодородие почвы, но и увеличивает её влагоудерживающую способность, а также улучшает воздухопроницаемость. А ещё ЭкоФус обеззараживает почву, за счёт высокого содержания органического йода.

Овощи и фрукты, выращенные с помощью настоящего «зелёного» удобрения – ЭкоФуса будут невероятно вкусны и чрезвычайно полезны, с рекордно высоким содержанием витаминов и микроэлементов.



ВНИМАНИЕ!
В 2015 году мы сохраняем розничные цены на уровне 2014 г. только в интернет-магазине и в офисе!

ННПТ «НЕСТ М» ОПРН 1027739149580
ЮР. АДРЕС 125363, Г. МОСКВА, УЛ. СКОДНЕНСКАЯ, 12.

РЕКЛАМА

8 (499) 976-27-06
8 (499) 976-47-36

АДРЕС: 127550 г. Москва, ул. Прянишникова, 31А, ВНИИА, офис 110
E-MAIL: info@nest-m.ru САЙТ: www.nest-m.ru

ИНТЕРНЕТ-МАГАЗИН:
WWW.TDNEST-M.RU



Дмитрий Бертман: Дача – это маленькая жизнь

– Дмитрий Александрович, что такое дачная жизнь, вы хорошо знаете с детства. В то время как многие ваши сверстники проводили время в оздоровительном лагере или в деревне, бабушка с дедушкой вывозили вас на дачу в Чеховский район Подмосковья. Дачная жизнь вам симпатична?

– Очень. Это вообще абсолютно русское явление – дача, отдельный от всего образ жизни, который важно сохранить для потомков. В России даже есть такое понятие, как дачная архитектура, которой, правда, осталось мало, теперь все больше строят коттеджи. И тех, кто ее стал.

– Часто вспоминаете дачное время?

– Конечно. Наш дом в деревне Чепелево был двухэтажный, деревянный, без удобств, но мы этого не замечали. Зато был потрясающий сад, и бабушка с дедушкой все время что-то выращивали. Каждая яблоня у нас имела свое имя.

С Дмитрием Бертманом, художественным руководителем театра «Геликон-опера», обычно говорят о высоком искусстве, о том, как ему удалось собрать известную на весь мир труппу, о предстоящем новоселье театра... Но услышав вопросы о дачной жизни, Дмитрий Александрович вдруг стал совершенным мечтателем и с не меньшим удовольствием заговорил о счастливом детстве

– Красоты невероятной получил театр. В октябре по случаю его открытия ожидается грандиозный праздник. Заработают сразу две сцены – новая и «старая», так сказать, историческая. Кстати, именно в этом здании рождались театры Таирова, Розовского, Виктюка. Играли Станиславский и Мейерхольд, тут звучал голос Шалапина... Огромная ответственность у артистов перед зрителями – важно не уронить планку и стараться поднимать ее выше.

– Как вы относитесь к этой серьезной дате?

– Чайковский – мой любимый композитор. Оперу «Евгений Онегин» я ставил 8 раз в разных странах мира, готов ставить столько же. Для сравнения: «Травиату» Верди я инсценировал 7 раз, но от восьмого отказался. У его музыки есть предел, у Чайковского предела нет, он многозначен.

Когда реконструированное здание откроет двери для «Геликон-оперы», первое, что я по-



«Неизвестный Чайковский» в Москве.

– Многим кажется, что у Чайковского озвучена каждая нота...

– Это заблуждение. Расскажу такой случай. Чайковский написал оперу «Ундина» и отдал в Мариинский театр. Но там ему в постановке отказали, и он в сердцах сжег партитуру. Но, перед тем, как отдать в Мариинку, он отправил в Москву несколько номеров для анонского концерта. Таким замечательным образом эти номера сохранились. Позже композитор пытался восстановить эту музыку, но не смог. И взялся за «Лебединое озеро», где использовал музыкальные номера, предназначенные для «Ундины». Петр Ильич начинал писать музыку и к «Гамлету», и к «Севильскому цирюльнику», но не закончил. Эта музыка тоже будет звучать на концерте, как и его музыкальные приветствия, которые он отсылал друзьям. Они вообще никогда не исполнялись.

– Вы – художественный руководитель «Геликон-оперы». Иметь свой театр – дело хлопотное?

– Я счастлив, что он у меня есть. Здесь я реализую свои амбиции. Но это и большая ответственность – нужно развиваться, идти вперед. И здесь очень важна поддержка зрителей. **Д**

Беседовала Наталья Анохина

Старые дачи с их уютными террасами, абажурами практически сходят на нет. Так что скоро стародачная жизнь останется только в книгах и воспоминаниях

Надо отдать должное: дед и бабушка заботились не только о том, чтобы меня накормить, но и о том, чтобы я рос образованным человеком. Возили меня в музей Чехова в Мелихово, который находился поблизости, и который я очень любил. Эти воспоминания со мной на всю жизнь. Кстати, я и сейчас изредка выбираюсь в Чепелево, где сохранился роскошный лес. Люблю гулять там и вспоминать детство и отрочество.

– Времени на дачу сегодня не остается?

– У меня настолько плотно расписан жизненный график, что он не оставляет времени на размеренную дачную жизнь. Я по жизни бегу, а не хожу вразвалочку.

– Сегодня тем более много хлопот. У вас ожидается большое событие – театр «Геликон-опера» обретает новое здание.

– Вы – профессор, являетесь заведующим кафедрой музыкального театра в РАТИ (Российская академия театрального искусства), ведете курс режиссуры музыкального театра. Скажите, по-прежнему берете в «Геликон-оперу» своих студентов?

– Если я не возьму со своего курса в труппу хотя бы одного человека, значит, я плохо учил. Согласитесь: если я никого не беру, то как я могу предложить своих студентов другим?

– Но театр не резиновый...

– Да, но труппа все равно должна обновляться, должна происходить ротация. У меня 60 человек солистов, 60 человек в хоре, плюс 100 человек оркестр, и еще столько же трудится за кулисами...

– Нынешний год проходит под знаком Чайковского – 175 лет композитору. Как го-

ставлю на новой сцене – будет опера «Евгений Онегин» Чайковского. Затем – «Орлеанскую деву», тоже на музыку Петра Ильича. Параллельно готовлю двухдневный фестиваль «Москва Чайковского».

Два дня в августе на многих столичных площадках будет звучать не только его музыка, но и с помощью установленных экранов можно будет пройти с видеоэкскурсией по музею-заповеднику Чайковского в Клину. Я давно, искренне дружу с его коллективом и дорожу этими отношениями.

– Стало быть, часто бываете там?

– Безусловно. И в ближайшее время отправлюсь туда снова. На этот раз вместе с каналом «Культура» начнем съемки документального фильма о жизни композитора в Клину. Еще – проведем большой гала-концерт

ШТРИХИ К ПОРТРЕТУ

Дмитрий Бертман, театральный режиссер, режиссер оперы, театральный педагог

Родился 31 октября 1967 года

Образование, карьера

Окончил ГИТИС

В 1990 году создал в Москве музыкальный театр «Геликон-Опера»

Преподает в РАТИ (профессор), Оперной студии Берна (Швейцария)

Постановки

Востребован в качестве оперного режиссера по всему миру.

«Гольфый король» – Италия

«Русалка» – Канада

«Фауст» – Эстония

«Тоска» – Латвия

«Набукко» – Франция

«Евгений Онегин», «Кавалер розы» – Швеция

«Иоланта», «Соловей»

и другие – сцена «Геликон-опера»



Бамия: на вид кабачок, на вкус баклажан



Продавцы магазинов семян в этом году отмечают повышенный спрос на бамию. Похоже, вкус африканского плода раскусили и в России. Что же за овощ к нам пожаловал, и с чем его едят?

За право называться родной бамии спорят Африка, Индия и Северная Америка. В названиях сортов слышится что-то королевское: Белый бархат, Зеленый бархат... Да и осаниста бамия, как настоящая королева – достигает двух метров в высоту.

На первый взгляд, бамия не кажется овощем. Из пахучих длинных волокнистых листьев выглядывают ее удивительные цветки: большие, кремовые, с крупными лепестками и ярким

фиолетовым глазом посередине. Всмотревшись, можно разглядеть главное сокровище – длинные зеленые плоды, которые российские огородники окрестили «мини-кабачками».

Что ж, чутье их не подвело: бамия – действительно дальний родственник цуккини, но родственник явно мятежный. Подобно любому огородному «оборотню», она носит множество

имен: гомбо, окра и даже дамские пальчики – за характерную форму плода.

По вкусу «мини-кабачки», однако, баклажан, а возможностей их приготовить даже больше. Бамию едят сырой, жарят, тушат и варят с ней густые супы, прекрасно восстанавливающие силы. Любители экзотики могут засушить или законсервировать этот удивительный овощ, чтобы зимой удивить друзей необычными «огурчиками».

Впрочем, бамия подает к семейному столу не только плоды. Фанаты здорового образа жизни

пускают ее листву на салаты и гарниры. А полуночники отдадут предпочтение семенам: обжарив, из них можно заварить особенный ароматный «кофе» и еще долго бодрствовать.

Как ни странно, такая диковинная культура прекрасно растет в средней полосе России. Бамия оказалась весьма плодородной – радует своим урожаем каждые 3–4 дня. Идеальные плоды – до 10 см длиной, ярко-зеленые и плотные на ощупь. Хранят их в холодильнике, но не больше недели.

Судя по интересу к семенам, бамию наши соотечественники уже распробовали. Да и можно ли пропустить овощ, дающий такой простор для кулинарной фантазии?! **Д**

Людмила Черепнева

КАК ВЫРАСТИТЬ

ПОСАДКА

Бамию выращивают через рассаду. Оптимальная температура 18–21°C.

Семена перед посевом замачивают в теплой воде на сутки. Сеять желательно в торфяные горшочки. Всходы появляются лишь через 2–3 недели.

В открытый грунт высаживают в хорошо прогретую почву, когда пройдет угроза заморозков. В средней полосе обычно после 10 июня. Сажают на расстоянии 40 см между растениями, 70 см – между рядами.

УХОД

Регулярный полив, прополка и рыхление. Подкормка: до цветения – комплексными минеральными удобрениями, а во время плодоношения – калийной селитрой.



ЛЮБИТ

Места плодородные и солнечные. Засухоустойчива, но в сухую погоду и во время плодоношения любит обильный полив

НЕ ЛЮБИТ
Пересадок,
переувлажнения
почвы и застоя воды



ЯБЛОКО-ГИГАНТ



Мы привыкли, что даже самые крупные плоды яблони редко бывают диаметром более 10 см. Однако в 2005 году японский фермер Чисато Ивасаки смог сделать невероятное – он вырастил яблоко, размер которого был сопоставим с человеческой головой! Вес плода составил 1,85 кг – мировой рекорд, занесенный в Книгу рекордов Гиннеса (между прочим, так и не побитый до сегодняшнего дня). Сам плод некоторое время путешествовал по выставкам и съемкам, однако впоследствии был съеден. Каков он на вкус, фермер умолчал.

По материалам сайта www.samie-samie.ru

– Я доверяю свои деньги КПК «Базовый актив»!


Срок привлечения вкладов*

от 3 до 360 дней

Сумма от 1 000

до 5 000 000 рублей

Ставки 50% - 80% годовых**



8-499-647-52-79

* Под вкладом понимается привлечение денежных средств по договору займа.
** Без скрытых комиссий, без расходов в пользу третьих лиц. Кооператив входит в СРО "Союзмикрофинанс" Свидетельство №444, вклады застрахованы счет открыт в «Альфа Банке». Кредитный потребительский кооператив «Базовый актив» ОГРН 1147746928328
Адрес: 105005, ул. Бауманская дом 7, стр. 1, БЦ "Central Yard", офис 224. Регистрационный номер записи в государственном реестре 6514403045005324
Ставка 0,5% от суммы вклада в день если сумма до 100 000 руб. вклад наличными. 0,8% в день если от 200 000 руб. вклад наличными, вклады на три дня каждый.



Первые огурцы — к 20 мая



Первые корнишоны можно сорвать уже в мае, если вырастить рассаду и высадить ее на высокие гряды под пленку. Заниматься рассадой, конечно, хлопотно, но за труды и потраченное время нас ожидает самая ранняя сладкая пупырчатая награда!

Рассаду огурцов я начинаю выращивать с 15 апреля. Первый урожай собираю через 30–40 дней. Заранее учитываю две основные проблемы. Во-первых, на подоконнике сеянцы вытягиваются. Во-вторых, они ломкие и болезненно реагируют (вплоть до гибели) на травмы корешков.

Свет и прохлада

Освещение усиливаю обычной люминесцентной лампой. Труднее с температурой. В первые 4–7 дней после посева подходит комнатная – 20–23°C. Как только появятся ростки, нужна прохлада: днем 15–16°C, ночью 12–14°C. Приблизиться к таким параметрам можно, постоянно (особенно ночью) проветривая. Я использую широкий деревянный щит, который кладу на подоконник с расчетом, чтобы потоки нагретого воздуха от батареи уходили вглубь комнаты, а не к окошку.

Ищем, где теплее

Как создать оптимальный микроклимат для рассады в теплице и на огороде?



16–19
апреля
2015



V СПЕЦИАЛИЗИРОВАННАЯ ВЫСТАВКА-ПРОДАЖА

Петербургская зеленая неделя

ВСЕ НОВИНКИ В НАЧАЛЕ ВЕСЕННЕГО СЕЗОНА

СПЕЦИАЛЬНАЯ ЭКСПОЗИЦИЯ «ПИТОМНИКИ САНКТ-ПЕТЕРБУРГА И ОБЛАСТИ»

- СЕМЕНА И САЖЕНЦЫ ЦВЕТОВ, КУСТАРНИКОВ, ДЕРЕВЬЕВ
- СЕМЕНА И РАССАДА ОВОЩНЫХ КУЛЬТУР
- САДОВЫЙ ИНСТРУМЕНТ, ХОЗЯЙСТВЕННЫЙ ИНВЕНТАРЬ
- УДОБРЕНИЯ, СРЕДСТВА ЗАЩИТЫ РАСТЕНИЙ

- ТЕПЛИЦЫ, УКРЫВНОЙ МАТЕРИАЛ
- МАЛАЯ СЕЛЬХОЗТЕХНИКА
- ДАЧНАЯ МЕБЕЛЬ
- СПЕЦИАЛИЗИРОВАННАЯ ЛИТЕРАТУРА

С 11:00 ДО 20:00

ОРГАНИЗАТОР



Тел./факс: (812) 777 04 04

www.farexpo.ru

РЕКЛАМА

Специальный выпуск к газете «ДАЧА PRESSA.RU»

ВНИМАНИЕ! НОВИНКА!

Грамотные ответы
на злободневные вопросы



Ваш
удобный
карманный
размер

- **ЗЕМЕЛЬНЫЙ КОДЕКС: ЖИТЬ СТАНЕТ ПРОЩЕ?**
Новые возможности для тех, кто мечтает о своей земле.
- **КАК РАССЧИТАТЬ НОВЫЙ НАЛОГ?**
Льготы и вычеты по имущественным налогам.
- **ДАЧНЫЕ РАСХОДЫ**
Из чего складывается сумма взносов в СНТ.
- **КАК ЭКОНОМИТЬ НА КВАРТПЛАТЕ ЛЕТОМ?**
Правила перерасчета отдельных видов городских коммунальных услуг.

- **СВЕТ В ОКОШКЕ**
Откуда берутся потери электричества и как их уменьшить?
- **ЖИЗНЬ В ПРЕДЕЛАХ МЕТРОВ**
Соседям на заметку: нормативы расстояний в СНТ.
- **СНТ, ГДЕ ВСЕГДА «ВЕСНА»**
Как организовать комфортную жизнь в садовом товариществе?
- **К НАМ ЕДЕТ РЕВИЗОР**
Создаем в товариществе ревизионную комиссию.
- **ВЫХОД ИЗ СНТ: ЧТО ДАЛЬШЕ?**
Проблемы и преимущества индивидуального садоводства.

ДАЧА

12+

В продаже
с 13 апреля



Если вы хотите получить ароматные огурцы, нужно сажать пчелоопыляемые сорта. Самоопыляемые менее ароматны

- Использовать самую высокую площадку. На холмах и наверху склонов температура всегда выше на 3–5°C.
- На самом солнечном месте соорудить грядку, приподнятую минимум на 50 см.
- Прогреть почву и воздух быстрее удастся в теплице – с помощью обогревателя и даже постоянно включенной лампочки. А если ее нет, можно соорудить простейший парник, использовать для него двойное укрытие из пленки и толстого укрывного материала. А за неделю до установки парника землю обильно пролить горячей водой и положить черную пленку. Земля, укрытая мульчирующей пленкой, тоже будет значительно теплее. Урожай с помощью только этого приема обычно созревает раньше на 10 дней.

- Когда посадкам угрожают заморозки, можно накрыть их перевернутой прозрачной пластиковой бутылкой с отрезанным горлышком, а сверху – еще более крупной флягой, затем всю конструкцию укрыть пленкой.
- Для лучшего освещения и прогревания солнцем, рассаду лучше высадить в один ряд строго по одной линии вдоль посередине гряды, с расстояниями между кустиками в 25–30 см.

Ускоряем процесс

Высаживаю рассаду в теплицу. Для роста огуречных плетей без задержки очень важна постоянная влажность почвы. Поливаю регулярно, каждые 5–7 дней. Толь-

ко теплой водой, не повреждая нежные стебли и корни.

Ускоряют рост подкормки. Первую провожу через 10–15 дней после высадки рассады, а потом – каждую декаду. В идеале чередуют минеральные и органические удобрения. Например, подкормку слабым раствором такой минералки, как «Сударушка», с жидкой питательной органикой «Каурый», «Радогор» и «Флумб». Все три – концентраты из очищенного от патогенной микрофлоры конского навоза, который особенно «любим» огурцами.

Для того чтобы урожай созрел уже в мае, надо выбирать сорта и гибриды, которые сочетают холодостойкость со скороспелостью и начинают плодоносить уже через 30–40 дней после всходов. И если при теплой майской погоде в дневные часы снимать с грядки укрытие, то успешно можно выращивать как партенокарпические (самоопыляющиеся), так и пчелоопыляемые сорта огурчиков. Последние – более ароматные. **А**

Венедикт Дадыкин,
агроном,
журналист

САМЫЕ РАННИЕ И УРОЖАЙНЫЕ

Перечислю самые урожайные «шустрики», в надежности которых убедился на собственном многолетнем опыте: Хуторок, Кристина, Первый класс, Алфавит, Охотный ряд, Анюта, Амур, Гепард, Кузнецик, Красавчик.

Лучше высаживать сразу несколько сортов разных фирм. Заранее не угадаешь, какой из них заплодоносит раньше других – это зависит от почвы, своевременности агротехнических приемов и климатических особенностей текущего сезона.



КАЖДОМУ – ЛИЧНЫЙ ГОРШОК

Сухие семена огурцов я высеваю в торфяные горшочки. Заделываю их на глубину до 1,5 см и поливаю теплой водой. Примерный срок высадки готовой 20-дневной рассады в теплицы и парники – начало мая. Точная дата зависит от погоды (температура воздуха и почвы должна быть не менее 15°C). Заметьте: при 10°C рост рассады приостанавливается, а при более низкой все процессы развития нарушаются необратимо, что приводит к гибели растений.

ГРЯДКУ ПОДНИМУТ ПЕСОК И БУТЫЛКИ

На своем огороде я приподнял площадку для огуречных гряд так: снял слой плодородной земли, высыпал на его место машину речного песка, выровнял и утрамбовал. И вернул почву на прежнее место. Есть вариант не только приподнять грядку, но и изолировать ее от нижнего слоя холодной в апреле почвы. Для этого снять верхний слой земли, плотно друг к другу положить пустые пластиковые бутылки с завинченной крышкой. Воздух внутри бутылок – лучший теплоизолятор. Вернуть плодородную почву на место.

27-я выставка-ярмарка

ФАЗЕНДА 2015

Москва, КВЦ "Сокольники", пав. 2

22-29 апреля

Все для дачи
сада и
загородного
дома

Бесплатное
маршрутное
такси
"ФАЗЕНДА"
от метро
Сокольники

Организатор ООО "КАПИТЕЛЬ С"

+7(499) 181 43 90

ВХОД СВОБОДНЫЙ!

www.fazenda-expo.ru



Будь здоров, салат

Если зеленый салат на грядке перестал расти, собрался увядать, а на листьях появились пятна, значит, он заболел. Причиной недуга может быть погода или наши недочеты в уходе. В любом случае, попытаемся разобраться, что случилось, и что можно предпринять?

БЕЛАЯ ГНИЛЬ (СКЛЕРОТИНИОЗ) Первые симптомы проявляются на листьях в виде водянистых светлых пятен с белым хлопьевидным налетом, который постепенно уплотняется. На нем формируются крупные (до 15 мм) черные склероции (грибные тела), служащие основным источником инфекции. Оптимальные условия для массового развития белой гнили – прохладная дождливая погода, переувлажнение почвы. Белая гниль часто поражает растения в пленочных теплицах.

СЕРАЯ ГНИЛЬ При поражении салата серой гнилью на листьях, расположенных ближе к поверхности почвы, появляются бурые пятна. Они постепенно разрастаются и покрываются пушистым серовато-бурым налетом, состоящим из мицелия и конидиального спороношения гриба. Пораженные растения загнива-

ют, вянут и выпадают. Болезнь быстро распространяется при повышенной влажности и резких перепадах температуры. Часто развивается после высадки рассады в пленочные сооружения.

ФУЗАРИОЗ (ФУЗАРИОЗНОЕ УВЯДАНИЕ) Вредоносное заболевание, связанное с закупоркой и разрушением проводящей системы пораженных растений. Симптомы: утончение и побурение стебля растения (при поражении на ранних стадиях вегетативного роста) либо усыхание верхушек, пожелтение и постепенное увядание растений (при поражении на более поздних фазах развития). Часто большие фузариозом растения погибают.

Развитию ложной мучнистой росы способствует повышенная влажность воздуха и почвы, резкие колебания температуры, полив холодной водой, обильная роса

Обычно заболевание носит очаговый характер. Развитию фузариоза способствуют неблагоприятные условия (резкие колебания температуры и влажности воздуха и почвы, недостаток почвенного питания, слишком плотная почва, переизбыток влаги).

ЛОЖНАЯ МУЧНИСТАЯ РОСА Симптомы заболевания проявляются в виде желтоватых пятен, образующихся на верхней стороне листьев между жилками.

Снизить инфекционный фон. Первостепенное значение имеет своевременное выявление и удаление пораженных растений, уничтожение растительных остатков после уборки урожая, сбор семян только со здоровых растений, обеззараживание семян (прогревание при температуре 48–49°C в течение 30 минут).

Поддерживать оптимальный уровень влажности. Избегать обильных поливов, так как избыточная влажность способствует распространению болезней и усиливает их вредоносность. При высадке рассады следить, чтобы корневая шейка была на уровне почвы, иначе она загниет. Своевременно прореживать растения.



Белая гниль салата



Краевой ожог у салата

Во влажных условиях на поверхности пятен с нижней стороны листа развивается рыхлый беловатый налет. Пораженные листья отмирают.

Салат часто поражается ложной мучнистой росой при наступлении прохладной дождливой погоды с туманами и росами. Развитию болезни способствует повышенная влажность воздуха и почвы, резкие колебания температуры, полив холодной водой, обильная роса (в открытом грунте) и повышенная влажность воздуха (в парниках и теплицах). Источниками инфекции являются ооспоры (споры, покрытые толстой оболочкой), сохраняющиеся в почве на растительных остатках.

ПЯТНИСТОСТЬ ЛИСТЬЕВ САЛАТА (АНТРАКНОЗ) Болезнь поражает внешние, более старые листья, вызывая образование расплывчатых желтовато-бурых пятен с темными краями. Пятна увеличиваются в размерах, сливаются и постепенно покрывают большую часть поверхности листовой пластинки. Пораженные листья желтеют и загнивают. Патоген может развиваться на листьях салата совместно с ложной мучнистой росой. При смешанной инфекции вредоносность болезни значительно усиливается.

КРАЕВОЙ ОЖОГ проявляется в виде отмирания ткани листьев. Сначала внешний край листа буреет в виде полосы, а затем на этом месте появляются возбудители гнили. Заболеванию способствуют резкие перепады температуры,

РАЗРЕШЕННЫЕ ПРЕПАРАТЫ

Против корневых и прикорневых гнилей зеленных культур разрешены для применения микробиологические препараты «Триходин» и «Алирин-Б». Их можно вносить в почву (рассадную смесь) перед высевом семян или высадкой рассады. В период вегетации препарат «Алирин-Б» используют для пролива под корень или для опрыскивания растений. Первое опрыскивание – по всходам, последующие опрыскивания 5–6-кратно с интервалом 10–14 суток. Норму расхода нужно смотреть на упаковке препарата.

Для усиления роста и повышения урожайности на культуре салата рекомендованы регуляторы роста растений «Гибберросс», «Нарцисс», «Циркон», «Эпин-Экстра», «Энергия-М».

повышенная влажность воздуха и почвы. Болезнь может развиваться в течение всего периода вегетации. Особенно сильно краевой ожог проявляется в теплицах и под пленочным укрытием.

Ксения Алексеева, д. с.-х. н.,
главный научный сотрудник
ВНИИ овощеводства



КАК ИЗБЕЖАТЬ БОЛЕЗНИ?

В связи с тем, что применение химических средств защиты на зеленных культурах не допускается, основу защитных мероприятий составляет профилактика. Важно не допускать заражения растений, так как остановить развитие заболеваний после появления симптомов очень сложно.

Соблюдать севооборот. Для поддержания фитосанитарного состояния посевов необходимо соблюдать правильный севооборот и выращивать культуру на прежнем месте не ранее, чем через 3–4 года. Использовать только устойчивые сорта и гибриды, выполнять все необходимые агроприемы, которые улучшают условия роста и развития растений.



Когда мне говорят, мол, ах, у нас маленький участок, ничего не помещается, негде разбить плантацию помидоров! – мне смешно это слушать. Потому что мой сад занимает место, сравнимое по площади со скромным офисом – всего одна сотка земли. И в нем помещается все, что необходимо для порядочного парка



Живут же люди!

...Мой прекрасный сад начался, как ни странно, с маленького домика. Когда-то в детстве дедушка построил мне из досок домик: нечто среднее между курятником и кладовкой, площадью примерно в полтора квадратных метра. Но в домике том было настоящее застекленное окошко, крошечный диван и стол. Это было восхитительное строение, и все приятели мне страшно завидовали. Мы играли в нем часами.

А потом я выросла, обзавелась семьей и попросила мужа

сделать такой же домик для дочери. Мы купили новых досок, ярких красок, и за пару дней появился домик – веселый, уютный и удобный.

Однако какой же парк без газона? Тут я призадумалась: в крошечном саду вовсе нет места для этих буржуазных излишеств. Но меня давно раздражали две грядки с клубникой, которые урожая давали одну горсть. Взяла я решительно лопату и снесла эти бесполезные грядки с лица земли. Через три дня у меня появился газон. Есть такая чудесная мягкая травка мятлик, она растет на пусты-

ло быть, пить кофе на свежем воздухе и обозревать окрестности. Нашу сотку. Муж долго ворчал, но к концу лета возникла ажурная белая беседка, о которой соседка-архитектор сказала: «Наверное, Антонио Гауди просто места себе не находит в грубу от зависти».

О бабе с веслом или любой другой парковой скульптуре я мечтала долго. Но заказывать такую штуку настоящему масте-



Последним аккордом моего садово-паркового дизайна стал фонтан. От маленькой струи воды в саду стало так свежо и хорошо, что ходить на работу совсем расхотелось

рух. Мне были известны его месторождения, и я отправилась туда на машине. Аккуратно я срезала квадраты дерна лопатой, укладывала их в машину и возила домой. Ровненько уложила и полила. Все!

В тенистой части сада у нас была компостная куча. Ее я ликвидировала как класс, а потом привязалась к мужу: построй мне на этом месте беседку. Чтобы, ста-

ру мне не по карману, а нынешнего скульптурного изобилия в магазинах тогда не было.

Помог удивительный случай: как-то раз мы поехали в гости к друзьям. Вошли в подъезд, вызвали лифт, кабина открылась, и мы увидели, что на полу стоит статуя какого-то политического деятеля времен Октябрьской революции, ростом с полметра. Справная такая фигура, в гимнастерке. Присмотрелись – Киров, Сергей Мироно-

вич. Кто его и зачем поставил в лифт – выяснять не удалось. Да мы особо и не старались: Кирова в охапку – и в машину. Дома покрасил мне серебряной и поставили в саду.

...Когда в продаже появились здоровенные садовые качели-диваны, я в очередной

тряпичную крышу – и детей в нашем саду стало еще больше. Они теперь зависают на этих качелях гроздьями, и посидеть мне самой удастся только поздно вечером.

Последним аккордом моего садово-паркового дизайна стал фонтан. В магазине я долго примеривалась, перезнакомилась со всеми продавцами, втолковывая им масштабы моих сооружений – и наконец купила маленький садовый фонтанчик, который был установлен в крошечном каменном бассейне. Жарким летом я его оценила: от маленькой струи воды в саду стало так свежо и хорошо, что ходить на работу совсем расхотелось: сидеть бы возле бассейна на качелях, слушать, как журчит вода, и дремать.

...Однажды утром ко мне зачем-то зашла соседка. Она увидела, как я пью в беседке кофе, и громко вздохнула: «Живут же люди!» Я удивилась – ей-то кто мешает так жить? Участок у нее больше моего, и там можно сделать такое! Помидоры мешают, да морковка? Тогда извините. Каждому свое: у нее – морковка, у меня – беседка. **Д**

Елена Воронова,
г. Климовск, Московская обл.

раз потеряла покой. Стоят они денег немалых, и купить себе такую вещь может не каждый. Я упала в ноги свекру. Он человек мастеровой, и нет на свете вещи, которую он не может сделать. Свекор долго думал, рисовал чертежи, гремел в сарае как какими-то железками – и наконец сделал мне качели. Основа – из дюймовых водопроводных труб, а сиденье и спинка из труб на поддьюма. Я сшила на сиденье подушки, сделала



КОНКУРС!

ИТОГИ КОНКУРСА «ПТИЧЬИ ПРАВА»



Фото Юрия Кузнецова



Фото Светланы Назаровой

1 место

На крыльях любви

Дорогие участники конкурса! Спасибо за радость, которую вы доставили нам и нашим читателям, прислав свои удивительные творения!

Нет никаких сомнений в том, что крылатые друзья их оценили, и, отобедав в морозные дни в птичьих кафе-ресторанах, выдали в вашу честь благодарственные трели

Мы хотим отметить конкурсантов, приславших письма до 30 марта. Публикуем наиболее удачные фотографии. И подводим итоги.

С точки зрения жителя г. Железнодорожный Николая Сафронова, его кормушка самая удобная для птиц. Насыпанный корм доступен маленьким птичкам, а большие их не обижают.

Гарий Айзенберг из Москвы решил поставить основательный птичий дом – из кровельной стали.

Веселую «Столовую для птиц» смастерил житель Иркутска-40 Борис Широкий. Очень органична в саду кормушка москвички Светланы Назаровой.

Вместе с 10-летней внучкой Аней Юрий Кузнецов из подмосковной деревни Слободище смастерил два домика, к которым прилетают синицы и воробьи, галки и снегири, сороки и даже дятлы.

Ольга Корнеева из г. Тамбова с 4-летним сыном Иваном сделала кормушку, у которой съедобны даже стены. К картонному основанию приклеены печенье, кукурузные хлопья. Клей тоже съедобный! «Сколько восторга принесло нам это занятие! – пишет Ольга. – Попутно я рассказывала сыну о птицах, для чего нужно заботиться о них».



Фото Бориса Широкого

2 место



Фото Ольги Корнеевой

Поздравляем победителей!

Редакция «ДАЧА» определила следующих победителей:

I место

Юрий Кузнецов с внучкой Аней (д. Слободище, Орехово-Зуевский р-н, Московская обл.) – премия 3000 рублей.

II место

Ольга Корнеева с сыном Иваном (г. Тамбов) – премия 2000 рублей.

III место

поделили между собой:

- Наталья Шувалова (г. Шуя, Ивановская обл.) – премия 500 рублей;
- семья Цветковых с дочерью Аней и сыном Алешей (г. Родники, Ивановская обл.) – премия 500 рублей;
- ребята и педагоги детского сада № 23 (г. Владивосток, Приморский край) – премия 500 рублей.

ЗАНИМАТЕЛЬНЫЕ ЗАДАЧИ

Мини-детектив от писательницы Арины Андросовой специально для газеты «ДАЧА»

– Совсем с ума сошли! – отряхивая с костюма селедочные потроха и очистки от свеклы, выдохнул пузатый господин, раздраженно оглядываясь на дом, с верхних этажей которого только что вылетел мешок с мусором, осевший на его плечах. Савелий Филин пересек проезжую часть, подошел к потерпевшему и проговорил:

– Я видел, из какого окна выбросили мусор, и думаю, что те, кто это сделал, обязаны оплатить химчистку. Давайте поднимемся и потребуем компенсации. Я охотно выступлю свидетелем.

Вычислив по окнам нужную квартиру, Савелий и пузатый господин поднялись на лифте на последний этаж и позвонили в добротную дверь. Открыла привлекательная, тщательно причесанная дама в нарядном платье и туфлях на каблуках. С равным успехом она мог-



Рисунок Анастасии Крайневой

Селедка под шубой

ла только что вернуться с работы или нарядиться для приема гостей. Увидев на пороге испачканного мужчину, дама широко распахнула глаза и с удивлением спросила:

– Чем обязана?

– Из вашего окна только что выбросили мусор, – вместо растерявшегося потерпевшего пояснил Савелий Филин.

– Не понимаю, какое я имею к этому отношение? – захлопала дама подведенными глазами. – Я только что вернулась домой, буквально перед вами в квартиру вошла, даже разуться не успела, и понятия не имею, откуда что выбросили.

Пострадавший дернул Филина за руку и сдавленно прошептал:

– Говорю же вам, это не она! У нее руки не в свекле! И селедкой от нее не пахнет!

Савелий заглянул из-за плеча хозяйки на кухню, увидел сквозь пар, поднимающийся из большой кастрюли на плите, стоящее на столе блюдо с нарезанным лимоном и настойчиво повторил:

– И все-таки я требую, чтобы вы, мадам, компенсировали стоимость химчистки этому господину. Вы говорите неправду. Дома вы уже довольно давно, и у вас было достаточно времени, чтобы не только приготовить селедку под шубой, но и выбросить в окно очистки от рыбы и свеклы.

Почему Савелий так решил?

ОТВЕТ НА ГОЛОВОЛОМКУ «МАЛЬЧИШНИК» (№ 6 за 30 марта)
Брегет звонит каждый час, следовательно, часы выдадут звуковым сигналом своего похитителя.



Чарующий, драматический голос народной артистки России Галины Бесединой помнят все почитатели хорошей песни. Сегодня она продолжает радовать слушателей, руководит Центром русского романса. А в свободное время, как и полагается любой женщине, старается порадовать близких новыми блюдами

ДЕЖУРНЫЙ ПО КУХНЕ

Баранья корейка от Галины Бесединой

■ В последнее время я часто готовлю баранину. На рынке покупаю корейку, там же мне ее рубят на отдельные ребрышки. Мясо тщательно мою, кладу в небольшую кастрюлю. И наливаю столько холодной воды, чтобы она прикрывала куски мяса. Довожу до кипения и варю минут 40.

Мелко режу лук, морковь, хорошо промытый чернослив (его можно класть и целым) и запускаю в бульон, кладу лавровый лист. На медленном огне варю еще минут 20.

В холодной воде развожу 2 ч. ложки муки и вливаю в бульон, чтобы он стал густым. Минут за пять до готовности кладу зелень – я люблю самую разную и могу положить много. Добавляю красный неострый перец, сухие помидоры. Все это придает баранине необыкновенный вкус и аромат.

Подаю мясо с рисом. Обычно делаю дикий рис – он вкусный необыкновенно! В рис кладу тушеную морковь с луком, опять же зелень. Все, кого я угощаю, очень хвалят и просят повторить на бис.



РЕЦЕПТЫ ОТ ЧИТАТЕЛЕЙ

Самса на скорую руку

Настоящую самсу готовят из слоеного теста, но делать его долго. Я приуровилась покупать готовое слоеное тесто в магазине, и дело пошло!

НАМ ПОНАДОБИТСЯ:

Для начинки: ■ 1 кг говядины (порезать кубиками 1x1 см) ■ много лука – 1 кг (нашинковать кольцами) ■ соль – 2,5 ч. ложки ■ зира – 3 ч. ложки ■ черный перец – 2,5 ч. ложки (специи можно класть по вкусу). Все смешиваем

ПРИГОТОВЛЕНИЕ:

■ Тесто раскатываем толщиной около 4 мм, вырезаем кружочки диаметром 20 см. В кружок кладем небольшой кусок сливочного масла, начинку. Края теста собираем так, чтобы получился треугольник, защипываем. На лист, смазанный маслом, кладем швом вниз.

Делаем яично-водяную смесь (1 яйцо и 1/2 стакана воды взбиваем). Смазываем поверхность самсы. Посыпаем семенами кориандра, кунжута. Ставим противень на 35 минут в разогретую до 190°C духовку. Но время готовности зависит от духовки.

*Татьяна Заварская,
г. Санкт-Петербург*



Лобио

Расскажу самый простой вариант приготовления лобио. Очень люблю бобовые, все блюда из них готовлю на глаз



■ Фасоль замачиваю на ночь в воде, но можно ограничиться и 2–3 часами.

Готовлю поджарку из мелко нарезанного лука, тертой моркови, томатов. Выкладываю в кастрюлю фасоль, кладу поджарку, наливаю немного воды. Если кладу побольше помидоров, воды наливаю меньше. Тушу до готовности. В конце добавляю чеснок, пропущенный через пресс, зелень, соль. Можно также добавить измельченный грецкий орех.

Маленький секрет: когда замачиваю фасоль, в воду кладу 1/2 ч. ложки соды. Или кладу ее при варке на кончике ножа. Соду можно класть во все бобовые, чтобы тем самым избежать проблемы с вздутием живота.

Нина Гуркина, г. Воронеж

Каша из пшена с курагой и тыквой

Утром, перед тем, как все разбежится на работу, в школу, можно приготовить быстрый и очень полезный завтрак. К тому же он получается очень вкусным

НАМ ПОНАДОБИТСЯ:

■ пшенная крупа – 1/2 стакана ■ молоко – 2 стакана ■ курага – 100 г ■ тыква – 100 г ■ сахар – 2 ст. ложки.

ПРИГОТОВЛЕНИЕ:

■ Тыкву нарезать небольшими кубиками. Вместе с курагой и пшеном положить в кастрюлю, добавить сахар, молоко, довести до кипения.

Варить на среднем огне под крышкой, пока молоко не впитается.

*Марина Мажеева,
г. Москва*



ЕСТЬ ПОВОД ПОЗДРАВИТЬ

13.04	Всемирный день рок-н-ролла	25.04	Международный день астрономии
17.04	Международный день кофе	26.04	Международный день интеллектуальной собственности
18.04	Всемирный день цирка (праздник отмечается в 3-ю субботу апреля), Всемирный день радиолюбителя	ПРАВОСЛАВНЫЕ ПРАЗДНИКИ	
19.04	День подснежника, День работников службы занятости населения	13.04	Начало Светлой Седмицы
20.04	День донора России	14.04	День Преподобного Евфимия Суздальского
21.04	День местного самоуправления, День главного бухгалтера	16.04	День Иконы «Неувядаемый Цвет»
22.04	Международный день Земли	18.04	День Святого Иова, патриарха Московского
23.04	Всемирный день книг и авторского права, День английского языка	21.04	Радоница. Поминование усопших
24.04	Международный день солидарности молодежи	24.04	День Священномученицы Антипы
		25.04	День Муромской иконы

ЧИТАЙТЕ В СЛЕДУЮЩЕМ НОМЕРЕ



Грибы на пне

Простой способ выращивания вешенок на участке

Страсти по ирису

Можно ли вывести ирисы с запахом роз?

Уголок в скандинавском стиле

Обновляем интерьер меньшими усилиями

И красиво, и лечебно

Готовим грядку лекарственных растений

Меняем перчатки

Какая защита лучше сохранит руки

Идеальный опрыскиватель

Выбираем инструмент для обработки растений

№ 8
В ПРОДАЖЕ
с 27 апреля



ВСЕ ДЛЯ ДАЧИ

ВОЛЖСКИЕ ТЕПЛИЦЫ
ИЗ ПОЛИКАРБОНАТА
В наличии. Доставка. Сборка
www.volga-teplica.ru
+7(499) 390-26-59

КОНСКИЙ НАВОЗ
ЦЕНА 150 РУБЛЕЙ МЕШОК
8(985)774-07-84
Доставка от 30 мешков БЕСПЛАТНО
 м. Медведково, ул. Широкая, д. 12

• 8 (495) 301-14-79, 8 (499) 748-43-23. НАВОЗ КОНСКИЙ в мешках из-под сахара объём 50 л. Возможна доставка на участок. Сайт navoz99.ru

• 8 (499) 390-69-57. Кондиционеры недорогие и качественные. Установка в день заказа, гарантия. Для Москвы и МО выезд и доставка – бесплатно! Обслуживание в подарок, спешите! www.conditioner-ustanovka.ru

• 8 (495) 726-82-04, 643-70-96. Изготовление, доставка, монтаж любых металлоконструкций из чёрной нержавеющей стали, гибка труб. www.metalloff.ru

ДАЧНАЯ НЕДВИЖИМОСТЬ

• 8-963-782-42-89. Продам участки без подряда в шикарном месте в центре леса. Новорижское ш., 75 км от МКАД, Клинский р-н.

• 8-905-643-72-72. ПРОДАЮ по Киевскому ш., 87км от МКАД, СНТ «Кривское», новый дом брус 90 кв. м., все удобства, уч. 9 соток, сад, хозблок. От Обнинска 10 мин. маршрутка, автобус. Цена 2,5 млн. руб.

• 8-909-687-73-66, 8-909-687-73-66. Продаю дачу в деревне Ликино-Дулево по Горьковскому шоссе, 85 км от МКАД. 1989 г.п., брус, утеплен, мебель. В доме газ, эл.во. Скважина, хозблок-кухня, участок 6 соток. Документы. Срочно. Скидки. Торг. Цена 550 тыс. рублей.

• 8 (499) 391-87-36. Санитарная обрезка деревьев. Удаление деревьев. Лечение и придание правильной формы деревьям и кустарникам. Уход за плодовыми деревьями. Посадка крупномеров, живые изгороди. stgpro.ru

• 8-925-446-95-06, Людмила. Помогу очистить дымоход. Доступно и удобно. Эффективные средства от сажи. Можно забрать по адресу: ул. Братиславская д.22, или заказать на сайте: otsaji.rf

ВСЕ ДЛЯ ЖИВОТНЫХ

• 8 (495) 585-79-76, 8-916-944-90-92. ВЕТЕРИНАРНАЯ клиника. Выезд на дом 24 ч. Стерилизация и кастрация. Стрижка кошек. Терапия. Анализы. Гуманное усыпление. Кремация. Москва и Московская область.

ТРАНСПОРТ

• 8 (495) 665-04-00, 8 (495) 961-71-20. Такси круглосуточно. Услуга «Трезвый водитель».

• 8 (495) 970-37-07. ДАЧНЫЕ ПЕРЕЕЗДЫ! Срочно! Недорого! Любой вид грузового транспорта.

• 8 (499) 375-76-26, 8-968-585-51-96. Грузоперевозки. Недорого.

• 8-905-736-42-19. Дом 103 кв. м в жилой деревне Милятино, 120 км от МКАД по Минскому ш. 1998 г.п., печное отопление, камин на 2 этаже. На участке 15 сот. гостевой летний дом 80 кв. м и баня 4х7, колодец, беседка, теплица. Красивое тихое место.

• 8-916-222-86-09. ПРОДАЕТСЯ ДАЧНЫЙ ДОМ 80 кв. м с участком 6 сот. Каширское шоссе, 50 км от МКАД. Раменский р-н, д. Василево, СНТ «Петровское». Электричество в доме, на участке колодец, скважина, гараж. 1 400 000 руб.

• 8-963-782-42-89. Продам участки без подряда в КП Троицкая-застава. Ленинградское и Пятницкое ш. 58 км. Окружённые лесом. Сайт: Троицкая-застава.рф

РАЗНОЕ

• 8 (495) 720-68-36. Куплю библиотеку домашнюю старые и современные книги, в т.ч. собрания сочинений, научную, архитектуру, философию, географию и мн. др. Выезд бесплатно. Оплата сразу.

• 8 (495) 201-65-30. Куплю янтарь, янтарные бусы, изделия из янтаря. Дорого. Выезд.

• 8-916-359-05-00, 8-916-158-60-66. Куплю в коллекцию дорого: иконы, статуэтки из фарфора (с любым дефектом), бронзы, чугуна, кости. Сервисы и остатки от них. Картины, серебро, подстаканники, янтарь, значки, знаки, самовары. Выезд, оплата сразу.

• 8-963-921-08-38. Библиотеку, архив, иконы, монеты Царской России и СССР, юбилейные рубли, знаки ударников, значки, военную форму, старые награды, подстаканник, портсигар, мельхиор, столовое серебро до 200 р/гр, открытки, фото, грамоты, фарфоровые статуэтки, самовар. КУПЛЮ ДОРОГО, ВЫШЕ КАТАЛОГОВ.

• 8-903-544-38-10. Коллекцию монет, значков, марок, фарфоровые, чугунные, бронзовые

АНТИКВАРИАТ КУПИМ ДОРОГО

- ИКОНЫ, ОКЛАДЫ
- СТАТУЭТКИ, ФАРФОР
- СЕРЕБРО • МОНЕТЫ
- ЗНАЧКИ • НАГРАДЫ
- ЧАСЫ • КАРТИНЫ
- МУЗ. ИНСТРУМЕНТЫ

Выезд, оценка сразу.
8(495)792-87-50
8(929)620-81-46

ДАЧНОЕ СТРОИТЕЛЬСТВО И РЕМОНТ

• 8 (495) 003-21-85. Строим здания из металлоконструкций, газобетона, сэндвич панелей и т.д. Короткие сроки, опытные сотрудники, новые разработки и технологии. ООО «Строй-Ком».

• 8-929-977-90-52. Бригада квалифицированных строителей (славяне) выполнит ремонт любой сложности. Опыт работы 10 лет. Строгое соблюдение технологии выполнения всех этапов ремонта.

РЕМОНТ ВАННЫХ КОМНАТ
АКРИЛОВЫЙ ВКЛАДЫШ ПАНЕЛИ ПВХ, САНТЕХНИКА
8 (495) 761-36-10
НЕДОРОГО!

ЗАБОРЫ ИЗ ПРОФНАСТИЛА ДЕРЕВА СЕТКИ-РАБИЦЫ
СКИДКИ пенсионерам
www.mskzabor.ru
8-495-545-17-94
8-925-563-37-17

ООО «РЕМСТРОЙ»
РЕМОНТ КВАРТИР ДАЧ ВАННЫХ КОМНАТ
8 (495) 255-19-21
БЕЗ ВЫХОДНЫХ
ПЕНСИОНЕРАМ СКИДКИ!
ДОСТАВКА МАТЕРИАЛОВ

ИДЕАЛЬНАЯ ЧИСТОТА!
Безопасные высокоэффективные натуральные моющие средства и средства личной гигиены с ПРОБИОТИКАМИ

Защита здоровья Вашей семьи от инфекций, вирусов, плесени, грибов, пылевых клещей, патогенной микрофлоры и неприятных запахов

Для обеспечения идеальной чистоты Вашего дома, дачи, автомобиля, одежды, белья, ковров, посуды, сантехники, систем вентиляции и кондиционирования, бытовых изделий и оборудования, водоёма, колодца, аквариума, воды

Для выращивания хорошей рассады, прекрасного урожая и роскошных цветов

Для содержания домашних питомцев чистыми и здоровыми

Для экономии до 70% Вашего времени и денег

Аналогов в мире нет!

м. «Краснопресненская», ул. Дружинниковская, 15 (3 мин). Киноцентр
8-926-063-62-00 • lazarev.53@bk.ru • www.pipmir.ru

Предъявителю данной рекламы скидка 30%

статуэтки, нагрудные знаки, картины, ювелирные изделия, золотые и серебряные монеты, столовое серебро, иконы, самовар, фото на картоне, открытки, книги, мельхиор, КУПЛЮ ДОРОГО. ВЫЕЗД.

• 8 (495) 364-12-35. Бинокли, фотоаппараты, объекти-

вы, видеокамеры, кинокамера, микроскоп, патефон, граммофон, радиоприемник, аудиотехнику, усилитель, деку, барометр, часы, самовар, модели железных дорог и машин, заводные и электрические игрушки, детские жестяные машины. Куплю дорого, оплата сразу.

СанЕвро
 Новый взгляд на новый уровень

НАТЯЖНЫЕ ПОТОЛКИ
 Расчет потолка (20 м² + 4 угла + 1 труба)

Матовые	9 500 р.
Глянцевые	12 000 р.
Сатиновые	10 500 р.
Тканевые	от 550 р.

Новоселам и пенсионерам скидка 10%

без швов и лишнего слов
 Установка за 2-4 часа. Без грязи и пыли.
 Вызов мастера-замерщика бесплатно!

НАТЯЖНЫЕ СТЕНЫ
8-499-899-70-69, 8-925-545-08-95
 При заказе от 40 м² потолка в санузел в подарок!

Московский Завод Межкомнатных Дверей
(495) 798-44-52
Выезд мастера, замер и доставка БЕСПЛАТНО!!!
В наличии более 1000 моделей

СТРОИТЕЛЬСТВО ДОМОВ
 брусовых, каркасных, SIP-панелей
8(916)670-70-70, 8(495)960-41-84
 Богатая комплектация домов

ВыСТАВКА: метро «Волгоградский проспект»
www.9809861.ru

- Брусовой или каркасный
- Кровля - металлочерепица
- Фундамент свайный винтовой
- Окна - стеклопакеты
- ОСБ-3 с улицы, с полной отделкой, вагонка и утеплитель

Домы представлены на выставках

«Ромашка»
 6х8 = 650 000 р., 6х9 = 720 000 р.

«Статус»
 8х8 = 1 000 000 р., 8х9 = 1 100 000 р.

«Мечтаево»
 6х7 = 690 000 р., 6х8 = 800 000 р.

«Мечта»
 8х7,5 = 900 000 р., 8х8,5 = 1 000 000 р.

НУЖНА РЕКЛАМА В ГАЗЕТЕ «ДАЧА»? **8 (495) 792-47-73**



ДАЧНОЕ СТРОИТЕЛЬСТВО И РЕМОНТ

ЭМАЛИРОВКА ВАНН
от завода-производителя
7-8 лет эксплуатации

8 (495) 782-63-86 выезд по Москве и МО
8 (495) 782-51-63

СТРОИТЕЛЬСТВО ДОМОВ И БАНЬ
из бруса, оцилиндрованного бревна.
Реконструкция старых домов.
Кровля, отделка, покраска, фундамент.
Бригада строителей со своим пиломатериалом.

8(916)674-36-48
8(499)746-03-12

ДОМА И БАНИ

Из бревна и бруса от плотников - БЕЗ НАЦЕНОК
Доставка. Сборка. Проекты - бесплатно. м. Войковская
8-903-5811343
www.srublestroy.ru

ЮРИДИЧЕСКИЕ УСЛУГИ

• 8 (495) 226-86-87, 8-916-412-23-32. АДВОКАТ. Административные, гражданские и уголовные дела. Составление деловых бумаг. Выигрываем 99% дел! Консультация кандидата юридических наук. Выезд в регионы. Сергей Михайлович. м. «Белорусская», ежедневно.

ОКНА Балконы, лоджии под ключ
8 (495) 545-13-59

- ОСТЕКЛЕНИЕ
- ОТДЕЛКА
- УТЕПЛЕНИЕ
- БАЛКОНЫ С ВЫНОСОМ
- ШКАФЫ ДЛЯ БАЛКОНА
- ЖАЛЮЗИ
- РУЛОННЫЕ ШТОРЫ

РЕМОНТ ОКОН

8 (495) 545-13-59 г. Москва, ул. Фестивальная, 9
8 (499) 714-23-33 www.oknapervoiligi.ru

Льготная программа для пенсионеров!

Ванная комната под ключ - 49 000р.
Косметический ремонт комнаты - 1500 р/м2
Ремонт кухни до 10 м2 - 20 000р.
Дизайн-проект - от 300 р/м2

8 (495) 720 - 42 - 83
8 (495) 532 - 53 - 41

скидка 20%
предоплата 0%
рассрочка 0%

Александр менеджер проекта

Профессионал Строй
московская строительная компания
profstroymsk.ru

РАЗМЕСТИТЬ РЕКЛАМУ В ГАЗЕТЕ «ДАЧА» ПРОСТО:

- Позвонить **8-495-792-47-73**
- Оплатить через терминал кошелек QIWI
- Сообщить об оплате

VISA QIWI WALLET www.kardos.ru

ПРИЕМ РЕКЛАМЫ В РУБРИКУ «УДАЧНОЕ ПРЕДЛОЖЕНИЕ» ПРОИЗВОДИТСЯ ПО АДРЕСАМ:

ОТДЕЛ РЕКЛАМЫ ГАЗЕТЫ «ТЕЛЕК» 8 (495) 792-47-73, м. «Кожуховская»	АРБ «АДАЛЕТ» 8 (495) 258-00-45, м. «Бауманская»; 8 (495) 647-00-15, 8 (800) 505-00-15 (звонок бесплатный), м. «Курская»	АРТ «КОРУНА» 8 (495) 944-30-07, 944-22-07, м. «Планерная», выезд курьера БЕСПЛАТНО	РА «ИНФОРМ ЭКСПРЕСС» 8 (495) 543-99-11, м. «Ленинский проспект»	ООО «РОССТ» 8 (495) 645-02-92, м. «Бауманская»	РА «СПРАВКА» 8 (495) 970-08-08, м. «Алексеевская»	РА «РЕКЛАМА 21 ВЕК» 8 (495) 724-72-01, м. «Проспект Вернадского», курьер БЕСПЛАТНО
РА ООО «ГРИН КЛАССИК» 8 (495) 926-38-00, многоканал, м. «Семеновская», курьер БЕСПЛАТНО	РА «ИМЕДИАКОМ» 8 (495) 259-40-23, м. «Кожуховская»	РА «КАПИТАЛ-МЕДИА» 8 (495) 380-35-31, м. «Электро-заводская»	STROK.INFO (ООО «МАГАЗИН РЕКЛАМЫ») 8 (495) 669-31-55, 778-12-38, м. «Авиамоторная»	РА «ВАРИАНТ +» 8 (495) 978-33-81, м. «Текстильщики», курьер БЕСПЛАТНО	J CAT 8 (495) 789-35-75, м. «Багратионовская»	РА «СОЛИДАРНОСТЬ-ПАБЛИШЕР» 8 (499) 530-29-07, 530-24-73, м. «Аэропорт, курьер БЕСПЛАТНО
				ДЖАМБО ПРЕСС 8(495) 925-59-84, м. «Аэропорт»		

ЛЮБОПЫТНО

Солнце в помощь

Солнце является, пожалуй, самым главным фактором хорошего самочувствия растений. Однако оно приносит пользу нашему саду и в другом качестве – как источник энергии для различных изобретений

Ровные газоны – известная головная боль садоводов. На даче часто так хочется просто отдохнуть, а вместо этого приходится бродить туда-сюда с рычащей машиной «за ручку». Так вот, чтобы дать садоводам больше времени для отдыха и дачных развлечений, ученые-изобретатели создали газонокосилку с мощными солнечными батаре-

ями. Они заряжают ее энергией как раз на такое время, чтобы успеть выровнять газон.


Существует еще один прибор, работающий на солнечных батареях. С виду – обычный зонтик над столом для уличного полдника. А на самом деле навес не только защищает от осадков, но и заряжает телефоны, забирая энергию из солнеч-

ного света, поступающего в его крышу. В темное время суток зонтик может использоваться как дополнительное освещение: он оснащен яркими лампочками.

Также «питается солнцем» полезное устройство, которое можно использовать для защиты сада от вредителей. Оно отпугивает кротов и других подземных грызунов от вашего сада. Его нужно поставить на хорошо освещенном месте среди грядок, и устройство неслышимым для нас ультразвуком будет отпугивать непрошенных гостей.

Но с помощью крота свой сад можно и украсить. Правда, зверек не настоящий, а керамический. И вместо глаз у него яркие фонарики, заряжающиеся от солнечной энергии.

Мария Давыдова



Автор: Валерий Шаршуков

Щирица	Военные брюки	Вред	Змея	Купец (устар.)	Жидкий металл
Оценка			Велодром	Шпатель	Краны
Овощ	Термич. обработка			Кинжал, Малайзия	Способ печатания
		Рыбол. снасть	Курорт, Крым	Дорога	... на добром слове
Город, Таджикистан	Светильник		Репейник	Грязевой поток	Челюсти
		... рак на горе свистнет		Расторгуев	Коралловый
			"... французского"	1	Толстое дерево
Тригон. функция			Округлое возвышение	Нетто	Закваска для теста
		Венецианов, картина			"Амели", актриса
		Школа япон. живописи	"Дочь мадам ... Лекок"	Спорт. костюм	
"Фокусник", актер	Альпийская фиалка	Вязущий материал			
		Льняная солома	Нашивки на погонах		
Писатель Андерсен...	Говорение		Земл. насыпь	Приток Оки	Паваротти
		Спор	Декор. растение		Кунжут
Глянцевитая ткань	Стержень, колесо		Южное созвездие	Город, Кемеровская обл.	
... Форд Коппола		Жилет у болгар		Мошкара	
Герой индийского эпоса	Озеро-море		Город, Ирландия		
		Страшная сила	Пришита складками		
Направление, искусство	Физик	... пустяков	Ценное африк. дерево	... земли	Бык
2					Краска
		Единогор			
Лекар. растение	"... и Эвридика"		Богиня времени года		
		Указ, Золотая Орда			



Анекдоты от Панина

Мама с ребенком 4-х лет пошла в магазин за водкой. У дочки заболело ухо, и нужно было сделать компресс. Женщина стоит у кассы: в одной руке – ребенок, а в другой – бутылка. Кассирша с неодобрением посмотрела на мамашу. Дочка в защиту мамы: – Моя мама не пьет, водка – это мне!

Женщина всегда должна делать домашнюю работу с удовольствием. Иначе все равно она будет ее делать, но уже без удовольствия.

– Сколько человек у вас в конторе работает?
– С руководителями – 20.
– А без руководителей?
– А без руководителей вообще никто не работает.


В семье спор, кто пойдет за сыном в детсад...

Муж:
– Я тебе шубу на 8-е марта подарил?
Жена:
– Подарил!
– Зимние сапоги подарил?
– Подарил!
– Ну вот и иди за сыном!
– А почему не ты?
– В чем? В носках и с пенкой для бритвы на 23-е?!!

Женщина – подруге:
– Ты чего такая взвинченная? Что случилось?
– Подарила мужу на 23 февраля набор рыболовных блесен и поплавков.
– Ну, все правильно. Он у тебя уже 10 лет каждые выходные на рыбалку уезжает. Чего не так?
– Он их в руках вертел, вертел и спрашивает: «А что это такое?»

Когда девушка выглядит великолепно, то она убивает сразу трех зайцев: радуется себя, восхищает мужчин и бесит других баб!

– Папа, а расскажи сказку, пожалуйста...
– Ну, ладно, сынок, слушай! Завтра я приду домой пораньше, трезвый как стеклышко, счастливый и улыбающийся, как Карлсон, с огромным букетом цветов для мамы и новым велосипедом для тебя...



ДАЧА PRESSA.RU
Газета «ДАЧА PRESSA.RU». Газета зарегистрирована Федеральной службой по надзору в сфере связи, информационных технологий и массовых коммуникаций. Свидетельство ПИ № ФС 77-56792 от 29.01.2014 г. Издается с февраля 2014 г.

Учредитель, редакция и издатель: © ООО «Издательский дом «КАРДОС»
Генеральный директор Андрей ВАВИЛОВ
Адрес редакции: 115088, г. Москва, ул. Угрешская, д. 2, стр. 15, e-mail: dacha@kardos.ru
Адрес издателя: 105318, г. Москва, ул. Ибрагимова, д. 35, стр. 2, пом. 1

Главный редактор Алсу ИДРИСОВА тел. 8(495) 721-50-97
Зам. главного редактора Галина Ратавина Дизайнер Ирина Лехтонен
Директор департамента дистрибуции Ольга Завьялова, тел. 8(495) 933-95-77, доб. 220, e-mail: distrib@kardos.ru
Менеджер по подписке Светлана Ефремова тел. 8(495) 933-95-77, доб. 237

Директор департамента рекламы Алла ДАНДЫКИНА тел. 8(495) 792-47-73
Менеджеры по работе с рекламными агентствами: Ольга Бех, Любовь Григорьева тел. 8(495) 933-95-77, доб. 147, 273
Телефон рекламной службы: тел. 8(495) 933-95-77, доб. 225, e-mail: reklama@kardos.ru

№ 7 (30). Время подписания в печать по графику: 23.00 ч. 08.04.2015 г., фактическое: 23.00 ч. 08.04.2015 г.
Дата выхода в свет 13.04.2015 г.
Отпечатано в типографии ЗАО «Прайм Принт Москва», 141700, Московская обл., г. Долгопрудный, Лихачевский пр-д, д. 58

Заказ № 1477. Тираж 200 000 экз. Рекомендованная цена в розницу 10 рублей Газета для читателей 12+ Выходит 1 раз в 2 недели. Объем 6 п.л.
Редакция не несет ответственности за достоверность содержания рекламных материалов Фотоизображения предоставлены фотобанком Lori.ru
Сайт газеты www.kardos.media



МОЗГОВОЙ ШТУРМ!

УСЛОВИЯ:

СУДОКУ КЛАССИЧЕСКИЙ

Нужно заполнить сетку цифрами от 1 до 9, чтобы в одной строке, одном столбце и одной области (в классическом судоку это квадрат 3 на 3 клетки) они не повторялись.

СУДОКУ-ДИАГОНАЛЬ

Дополнительное условие: две главные диагонали также должны содержать цифры от 1 до 9.

СУДОКУ-ЦЕНТР

Дополнительное условие: судоку содержит дополнительную область из 9 клеток (центры малых квадратов). Эти клетки также должны содержать числа от 1 до 9.

СУДОКУ КЛАССИЧЕСКИЙ

3		8	7	5				9
		4		3				
1	2	6		7	9			8
4			2					5
5	7	1		9	2			6
		9		1				
9		7	6	2				1

СУДОКУ-ДИАГОНАЛИ

2	7	6	4	9	1	8	3	5
5	9	1	2	8	3	7	4	6
3	8	4	6	5	7	2	1	9
8	6	3	7	4	9	5	2	1
9	4	2	1	6	5	3	7	8
1	5	7	3	2	8	9	6	4
6	3	8	5	7	4	1	9	2
4	1	9	8	3	2	6	5	7
7	2	5	9	1	6	4	8	3

СУДОКУ-ЦЕНТР

9	4				2	8		3
6	5					9	4	
		2					7	5
					3		5	
				2				
4			9			2		1
7	2				8	3		
	6	8	2				9	
5		9			6			



ОТВЕТЫ

СУДОКУ КЛАССИЧЕСКИЙ

1	8	3	2	9	7	4	5	6
8	7	1	5	3	4	6	2	9
6	2	3	9	8	1	7	5	4
5	8	7	1	4	9	2	3	6
4	6	9	3	2	8	1	7	5
1	3	2	6	5	7	9	4	8
2	9	8	4	1	3	5	6	7
7	4	5	2	9	6	8	1	3
3	1	6	8	7	5	4	2	9

СУДОКУ-ДИАГОНАЛИ

		6		9				
		2	6		8	6		
	9				3	8		
6	4			2				
			5		1	6		
			4		8	6		
			8	4				
			2	1				
			3	7				
			1		4			

СУДОКУ-ЦЕНТР

8	2	4	6	7	3	1	9	5
3	6	8	2	1	4	5	9	7
7	2	4	5	9	8	3	1	6
4	8	5	9	6	7	2	3	1
1	7	3	4	2	5	6	8	9
2	9	6	1	8	3	7	5	4
8	3	2	6	4	9	1	7	5
6	5	7	8	3	1	9	4	2
9	4	1	7	5	2	8	6	3

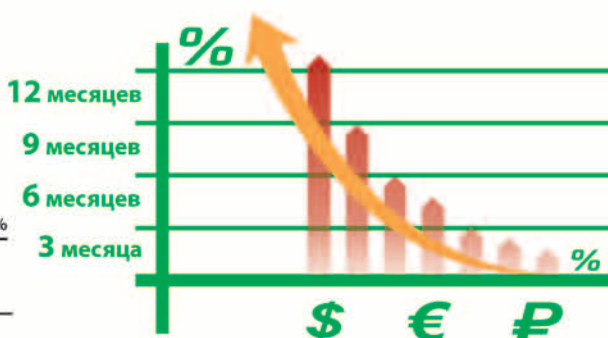


г. Москва, Никитский б-р, 15/16 (м. «Арбатская»)
8 (495) 565-35-82, 8-800-500-54-38
www.opriori.ru
(звонок по России бесплатный)

ГРАФИК РАБОТЫ:
Пн–чт 10.00–20.00
Пт 10.00–19.00
Сб 11.00–18.00

**Доходность
вложения
от 8% в месяц***

	Годовые %		
12 месяцев	54%	54%	134%
9 месяцев	46%	46%	120%
6 месяцев	40%	40%	108%
3 месяца	32%	32%	96%
	\$	€	₽



**Рост вашего
капитала –
наш приоритет!**



**ОТДЫХ НА МОРЕ
14 ДНЕЙ НА ДВОИХ**

**Ежемесячные розыгрыши
ЦЕННЫХ ПРИЗОВ среди вкладчиков
Раз в три месяца розыгрыш
АВТОМОБИЛЯ****

РЕКЛАМА

* При минимальной сумме вложения 30 000 рублей на срок размещения от 3 месяцев до 5 лет

** Срок акции с 1 апреля 2015 года по 31 октября 2015 года. 25 числа каждого месяца проводится розыгрыш ценных призов, а раз в три месяца 28 числа каждого третьего месяца акции проводится розыгрыш автомобиля. Информацию об организаторе акции, о правилах ее проведения, количестве призов по результатам акции, сроке, месте и порядке их получения можно узнать по телефону 8-495-565-35-82. ООО «Приоритет».



ТЕПЛИЦА



КРЕМЛЕВСКАЯ

КАК РАСПОЗНАТЬ ПОДДЕЛКУ?

Богатырская сила теплицы «Кремлевская» пришлась по нраву дачникам. Ведь только эти теплицы не обрушились, выдержав рекордные снегопады 2012–2013 годов. Тогда, по официальным данным Гидрометцентра России, за зимний период выпало 2983 мм осадков, при норме около 1000 мм.

«Кремлевские» выносливы и долговечны. Производитель, ООО «Новые Формы», дает 2 года заводской гарантии на свою продукцию. Но, фактически, запаса прочности хватает, чтобы надежно прослужить 10 лет и более. Однако, вдохновившись восторженными отзывами друзей-садоводов, не спешите делать покупку на первом попавшемся сайте или в ближайшем магазине. Сначала выясните, настоящая ли это «Кремлевская» или кустарщина, которой неведома долговечность и сверхпрочность.

Усиленный каркас из профильной трубы

Внастоящей «Кремлевской» для создания каждой арки используется двойная сварная труба диаметром 20x20 мм. Именно это обеспечивает конструкции большой запас выносливости. Обратите внимание на толщину стенки профильной трубы. Мошенники обычно сильно экономят. Но уверяют, что все сделали по ТУ, и толщина равна 1,1 мм. Не верьте им на слово – замерьте сами. Чем тоньше стенка, тем меньше срок службы и слабее каркас теплицы.



Мы расскажем, как не дать себя обмануть при покупке

«КРЕМЛЕВСКАЯ ЛЮКС». Теплица из стальной профильной трубы 20x20, защищенная от коррозии путём нанесения на поверхность металла порошковой краски, образующей после её запекания полимерный слой, не допускающий окисления. Срок службы такого покрытия с учётом защиты его от воздействия УФ лучей до 10 лет. Цена комплекта от 18 990 рублей.

«КРЕМЛЕВСКАЯ ЦИНК». Теплица из оцинкованной гальваническим методом стальной трубы 20x20, защищённой от коррозии и снаружи, и изнутри. Срок службы покрытия до 10 лет. Цена комплекта от 19 990 рублей.

«КРЕМЛЕВСКАЯ ПРЕМИУМ». Теплица из оцинкованной и окрашенной порошковой эмалью стальной трубы 20x20. Труба снаружи защищена дважды: гальваническим цинком и слоем порошковой эмали. Также профиль защищён и изнутри, методом гальванического цинкования. Срок службы такой защиты до 15 лет. Цена комплекта от 23 500 рублей.

ВЫБОР, ЧТО КУПИТЬ ЗА ВАМИ!

Если вы решите приобрести теплицу с поликарбонатом «KARBOGLASS усиленный», мы дадим вам **в подарок парничок!** При заказе у нас монтажа, бесплатно привезём теплицу (до 100 км от нашего склада)!

Полный комплект всего, что нужно для монтажа теплицы

Производители подделок стараются заманить дешёвой. Но в итоге для покупателя такая экономия оборачивается лишними тратами. Фактически, оказывается, что нужно дополнительно

приобретать двери, окна, фурнитуру. Поэтому обязательно уточните у продавца, что входит в комплект. При покупке настоящей теплицы «Кремлевской» вы должны получить:

- технический паспорт на изделие и инструкцию по сборке, оформленные с фирменной символикой;
- 9 рядов перемычек;
- нижнее основание теплицы с приваренными штырями для быстрого и простого монтажа;
- 2 двери и 2 форточки;
- полный комплект фурнитуры.

Акция «500 + 500». Получите скидку от 500 руб. до 1000 руб*. Купите у нас теплицу и получите бонусную карту «500 + 500». Вы можете подарить ее друзьям, и при покупке теплицы им сделать скидку 500 руб. на любой парник. А вы получите от нашей компании 500 руб. на номер телефона, указанный при оформлении карты. *В акции могут принять участие только розничные покупатели.

Где купить настоящую?

Производитель теплиц «Кремлевская», компания ООО «Новые Формы», находится в г. Кимры Тверской области. Для консультаций по вопросам, связанным с покупкой и эксплуатацией теплиц, работает «горячая линия»: **+7 (499) 653-93-31**. Приобрести теплицу «Кремлевскую» можно: • со склада компании-производителя ООО «Новые формы» по адресу: **Москва, м. Лермонтовский проспект, ул. Каскадная, 6** • у официальных дилеров. Информацию о партнерах ООО «Новые Формы» вы найдете на сайте компании <http://www.neoform.ru/>

КРЕМЛЕВСКАЯ

500 + 500

00001

Каждому покупателю бонусная карта на 1000 рублей

www.neoform.ru

ЦЕНЫ НА ТЕПЛИЦЫ ИЗ ПОЛИКАРБОНАТА

	с спк GREENHOUSE (Россия) 4 мм (0,6)	с спк POLIGAL (Израиль – Россия) 4 мм (0,7)	с спк KARBOGLASS (Россия – Австрия) 4 мм (0,8)
Кремлевская-ЛЮКС (ширина 2,5 м и 3 м)			
4 м	18 990	20 990	23 500
6 м	22 990	25 500	28 990
8 м	26 990	29 990	34 500
10 м	30 990	34 500	39 990
Кремлевская ЦИНК (3 м)			
4 м	19 990	21 990	24 990
6 м	24 500	26 990	30 990
8 м	28 990	31 990	36 990
10 м	33 500	36 990	42 990
Кремлевская-ПРЕМИУМ (3 м)			
4 м	23 500	25 500	28 500
6 м	28 990	31 500	34 990
8 м	34 500	37 500	41 490
10 м	39 990	43 500	47 990

8 (495) 648-63-34

МАГАЗИН-СКЛАД:
Москва, Каскадная ул., 6
(м. «Лермонтовский проспект»)

Теплицы от компании ООО «Новые формы» будут радовать вас долгие годы, и принесут не только удовольствие от труда на земле, но и большой урожай помидоров и огурцов, которые вы сможете вырастить у себя на участке. Если правильно эксплуатировать теплицу, избегать царапин и сколов на полимерном покрытии, она может прослужить вам до 15 лет.

ООО «Новые формы», 117216, г. Москва, юр. адрес: ул. Коктебельная, д. 4, корп. 3, кв. 4. ОГРН 5077746830080